

166/SA-1940

23.12.2024

## TAT GIDA SANAYİ ANONİM ŞİRKETİ

### İzahname

Bu izahname, Sermaye Piyasası Kurulu (Kurul)'nce 20./12/2024. tarihinde onaylanmıştır.

Ortaklığımızın çıkarılmış sermayesinin 136.000.000 TL'den 244.800.000 TL'ye çıkarılması nedeniyle artırılabilecek 108.800.000 TL nominal değerli paylarının halka arzına ilişkin izahnamedir.

İzahnamenin onaylanması, izahnamede yer alan bilgilerin doğru olduğunun Kurulca tekeffülü anlamına gelmeyeceği gibi, paylara ilişkin bir tavsiye olarak da kabul edilemez. Ayrıca halka arz edilecek payların fiyatının belirlenmesinde Kurul'un herhangi bir takdir ya da onay yetkisi yoktur.

Halka arz edilecek paylara ilişkin yatırım kararları izahnamenin bir bütün olarak değerlendirilmesi sonucu verilmelidir.

Bu izahname, ortaklığımızın www.tatgida.com.tr ve halka arzda satışa aracılık edecek Tera Yatırım Menkul Değerler A.Ş.'nin www.terayatirim.com adresli internet siteleri ile Kamuyu Aydınlatma Platformu (KAP)'nda (www.kap.org.tr) yayımlanmıştır. Ayrıca başvuru yerlerinde incelemeye açık tutulmaktadır.

Sermaye Piyasası Kanunu (SPKn)'nun 10'uncu maddesi uyarınca, izahnamede ve izahnamenin eklerinde yer alan yanlış, yanıltıcı ve eksik bilgilerden kaynaklanan zararlardan ihraççı sorumludur. Zararın ihraççıdan tazmin edilememesi veya edilemeyeceğinin açıkça belli olması halinde; halka arz edenler, ihraca aracılık eden lider yetkili kuruluş, varsa garantör ve ihraççının yönetim kurulu üyeleri kusurlarına ve durumun gereklerine göre zararlar kendilerine yükletilebildiği ölçüde sorumludur. Ancak, izahnamenin diğer kısımları ile birlikte okunduğu takdirde özetin yanıltıcı, hatalı veya tutarsız olması durumu hariç olmak üzere, sadece özete bağlı olarak ilgililere herhangi bir hukuki sorumluluk yüklenemez. Bağımsız denetim, derecelendirme ve değerlendirme kuruluşları gibi izahnameyi oluşturan belgelerde yer almak üzere hazırlanan raporları hazırlayan kişi ve kurumlar da hazırladıkları raporlarda yer alan yanlış, yanıltıcı ve eksik bilgilerden SPKn hükümleri çerçevesinde sorumludur.

TAT GIDA  
SANAYİ ANONİM ŞİRKETİ



## GELECEĐE YÖNELİK AÇIKLAMALAR

Bu izahname, “düşünülmektedir”, “planlanmaktadır”, “hedeflenmektedir”, “tahmin edilmektedir”, “beklenmektedir” gibi kelimelerle ifade edilen geleceĐe yönelik açıklamalar içermektedir. Bu tür açıklamalar belirsizlik ve risk içermekte olup, sadece izahnamenin yayım tarihindeki öngörülerini ve beklentileri göstermektedir. Birçok faktör, ihraççının geleceĐe yönelik açıklamalarının öngörülenden çok daha farklı sonuçlanmasına yol açabilecektir.

  
TAT İNİA  
SANAYİ ANONİM ŞİRKETİ

2



## İÇİNDEKİLER

|   |     |
|---|-----|
| I. BORSA GÖRÜŞÜ:.....   | 6   |
| II. DİĞER KURUMLARDAN ALINAN GÖRÜŞ VE ONAYLAR: .....                                    | 6   |
| 1. İZAHNAMENİN SORUMLULUĞUNU YÜKLENEN KİŞİLER .....                                     | 7   |
| 2. ÖZET .....   | 9   |
| 3. BAĞIMSIZ DENETÇİLER .....  | 30  |
| 4. SEÇİLMİŞ FİNANSAL BİLGİLER .....   | 31  |
| 5. RİSK FAKTÖRLERİ.....   | 35  |
| 6. İHRAÇÇI HAKKINDA BİLGİLER .....  | 42  |
| 7. FAALİYETLER HAKKINDA GENEL BİLGİLER .....  | 44  |
| 8. GRUP HAKKINDA BİLGİLER.....  | 56  |
| 9. MADDİ VE MADDİ OLMAYAN DURAN VARLIKLAR HAKKINDA BİLGİLER .....                       | 57  |
| 10. FAALİYETLERE VE FİNANSAL DURUMA İLİŞKİN DEĞERLENDİRMELER .....                      | 63  |
| 11. İHRAÇÇININ FON KAYNAKLARI.....  | 76  |
| 12. EĞİLİM BİLGİLERİ.....   | 76  |
| 13. KAR TAHMİNLERİ VE BEKLENTİLERİ .....  | 77  |
| 14. İDARİ YAPI, YÖNETİM ORGANLARI VE ÜST DÜZEY YÖNETİCİLER .....                        | 78  |
| 15. ÜCRET VE BENZERİ MENFAATLER .....   | 87  |
| 16. YÖNETİM KURULU UYGULAMALARI .....   | 88  |
| 17. PERSONEL HAKKINDA BİLGİLER .....  | 91  |
| 18. ANA PAY SAHİPLERİ .....   | 92  |
| 19. İLİŞKİLİ TARAFLAR VE İLİŞKİLİ TARAFLARLA YAPILAN İŞLEMLER<br>HAKKINDA BİLGİLER..... | 94  |
| 20. DİĞER BİLGİLER .....  | 98  |
| 21. ÖNEMLİ SÖZLEŞMELER .....  | 103 |
| 22. İHRAÇÇININ FİNANSAL DURUMU VE FAALİYET SONUÇLARI HAKKINDA<br>BİLGİLER .....         | 104 |
| 23. İHRAÇ VE HALKA ARZ EDİLECEK PAYLARA İLİŞKİN BİLGİLER .....                          | 110 |
| 24. HALKA ARZA İLİŞKİN HUSUSLAR.....  | 115 |
| 25. BORSADA İŞLEM GÖRMEYE İLİŞKİN BİLGİLER .....  | 123 |
| 26. MEVCUT PAYLARIN SATIŞINA İLİŞKİN BİLGİLER İLE TAAHHÜTLER.....                       | 124 |
| 27. HALKA ARZ GELİRİ VE MALİYETLERİ .....   | 125 |
| 28. SULANMA ETKİSİ .....  | 127 |
| 29. UZMAN RAPORLARI VE ÜÇÜNCÜ KİŞİLERDEN ALINAN BİLGİLER .....                          | 128 |
| 30. PAYLAR İLE İLGİLİ VERGİLENDİRME ESASLARI .....                                      | 129 |
| 31. İHRAÇÇI VEYA HALKA ARZ EDEN TARAFINDAN VERİLEN İZİN HAKKINDA<br>BİLGİ.....          | 138 |
| 32. İNCELEMAYA AÇIK BELGELER .....  | 139 |
| 33. EKLER .....   | 139 |

TAT GİLA  
SANKI ANONİM ŞİRKETİ  
3



## KISALTMA VE TANIMLAR

| KISALTMA                          | TANIM   |
|-----------------------------------|---|
| A.Ş.                              | Anonim Şirket   |
| AB                                | Avrupa Birliği  |
| ABD                               | Amerika Birleşik Devletleri   |
| Aracı Kurum / Tera Yatırım        | Tera Yatırım Menkul Değerler A.Ş.   |
| AR-GE / Ar-Ge                     | Araştırma Geliştirme  |
| Borsa, Borsa İstanbul, BİAŞ, BİST | Borsa İstanbul A.Ş.   |
| BKK                               | Bakanlar Kurulu Kararı  |
| BSMV                              | Banka ve Sigorta Muameleleri Vergisi  |
| ÇED                               | Çevresel Etki Değerlendirmesi   |
| EFT                               | Elektronik Fon Transferi  |
| EURO / Euro / Avro                | Avrupa Birliği Para Birimi  |
| FAO                               | Birleşmiş Milletler Gıda ve Tarım Örgütü  |
| GFE                               | Tarımsal Girdi Fiyat Endeksi  |
| GSYİH                             | Gayri Safi Yurt İçi Hasıla  |
| GÜNAM                             | Güneş Enerjileri Araştırma ve Uygulama Merkezi  |
| GVK                               | Gelir Vergisi Kanunu  |
| IMF                               | Uluslararası Para Fonu  |
| ISIN                              | Menkul Kıymet Tanımlama Numarası  |
| İSMMM                             | İstanbul Serbest Muhasebeci Mali Müşavirler Odası   |
| İhraççı / Şirket / Tat Gıda       | Tat Gıda Sanayi A.Ş.  |
| KAP                               | Kamuyu Aydınlatma Platformu   |
| KDV                               | Katma Değer Vergisi   |
| Koç Ailesi Üyeleri                | M.Rahmi Koç, M.Ömer Koç, Y. Ali Koç, İpek Kıracı, İnan Kıracı, Caroline N. Koç, Esra Ç. Koç ve Aylin E. Koç |
| KYBF                              | Kurumsal Yönetim Bilgi Formu  |
| KYUR                              | Kurumsal Yönetim Uyum Raporu  |
| MD, md.                           | Madde   |
| MKK                               | Merkezi Kayıt Kuruluşu  |
| ODTÜ                              | Orta Doğu Teknik Üniversitesi   |
| SAİS                              | Sürekli Atık Su İzleme Sistemi  |
| SPK                               | Sermaye Piyasası Kurulu   |
| SPKn                              | Sermaye Piyasası Kanunu   |



|                                   |   |
|-----------------------------------|---|
| T.C.                              | Türkiye Cumhuriyeti                             |
| TATGD                             | Tat Gıda Sanayi A.Ş. Borsa Kodu                 |
| TL                                | Türk Lirası                                     |
| TCMB                              | Türkiye Cumhuriyet Merkez Bankası               |
| TOBB                              | Türkiye Odalar ve Borsalar Birliği              |
| TSPB                              | Türkiye Sermaye Piyasaları Birliği              |
| TTK                               | Türk Ticaret Kanunu                             |
| TTSG                              | Türkiye Ticaret Sicil Gazetesi                  |
| TÜBİTAK                           | Türkiye Bilimsel ve Teknolojik Araştırma Kurumu |
| TÜİK                              | Türkiye İstatistik Kurumu                       |
| USD / ABD Doları / Dolar / ABD \$ | Amerika Birleşik Devletleri Para Birimi         |
| ÜFE                               | Üretici Fiyat Endeksi                           |
| WTPC                              | Dünya İşlenmiş Domates Konseyi                  |

TAT GIDA  
SANAYİ ANONİM ŞİRKETİ

5



Doğrulama Kodu: 5a51a2cf-c067-4c07-b212-b4fe028d6094  
<https://spk.gov.tr/dokuman-dogrulama>



## I. BORSA GÖRÜŞÜ:

Yoktur.

## II. DİĞER KURUMLARDAN ALINAN GÖRÜŞ VE ONAYLAR:

Yoktur.

  
TAY GIDA  
SANAYİ ANONİM ŞİRKETİ

6



  
TERAL MENKUL DEĞERLER  
YATIRIM MENKUL DEĞERLER  
ANONİM ŞİRKETİ  

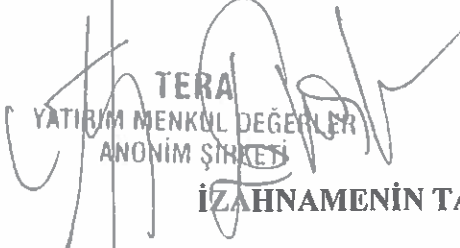

Doğrulama Kodu: 5a51a2cf-c067-4c07-b212-b4fe028d6094  
<https://spk.gov.tr/dokuman-dogrulama>



## 1. İZAHNAMENİN SORUMLULUĞUNU YÜKLENE KİŞİLER

Bu izahname ve eklerinde yer alan bilgilerin, sahip olduğumuz tüm bilgiler çerçevesinde, gerçeğe uygun olduğunu ve izahnamede bu bilgilerin anlamını değiştirecek nitelikte bir eksiklik bulunmaması için her türlü makul özenin gösterilmiş olduğunu beyan ederiz.

|  |                              |
|--|------------------------------|
| <b>İbraççı</b><br><b>Tat Gıda Sanayi A.Ş. Yetkilileri</b><br><b>Adı, Soyadı, Görevi, İmza, Tarih</b>   | <b>Sorumlu Olduğu Kısım:</b> |
| <b>Veysel Memiş</b> <b>Hakan Turan</b><br><b>YK Başkanı</b> <b>Genel Müdür Yrd.</b><br><br><br>TAT GIDA<br>SANAYİ ANONİM ŞİRKETİ<br>02.12.2024 | <b>İZAHNAMENİN TAMAMI</b>    |

|  |                              |
|--|------------------------------|
| <b>Halka Arza Aracılık Eden Yetkili Kuruluş</b><br><b>Tera Yatırım Menkul Değerler A.Ş.</b><br><b>Yetkilileri</b><br><b>Adı, Soyadı, Görevi, İmza, Tarih</b>   | <b>Sorumlu Olduğu Kısım:</b> |
| <b>Emir Münir Sarpyener</b><br><b>Genel Müdür</b><br><br><b>Ethem Umut Beytorun</b><br><b>Genel Müdür Yardımcısı</b><br>02.12.2024 | <b>İZAHNAMENİN TAMAMI</b>    |

  
TAT GIDA  
SANAYİ ANONİM ŞİRKETİ



İzahnamenin bir parçası olan bu raporda yer alan bilgilerin, sahip olduğunuz tüm bilgiler çerçevesinde, gerçeğe uygun olduğumu ve bu bilgilerin anlamını değiştirecek nitelikte bir eksiklik bulunmaması için her türlü makul özenim gösterilmiş olduğunu beyan ederiz.

İmzalı sorumluluk beyanları izahname ekinde yer almaktadır.

| İlgili Denetim Raporlarını Hazırlayan Kuruluşun Ticaret Unvanı ve Yetkilisinin Adı, Soyadı, Görevi                | Sorumlu Olduğu Kısım:   |
|---|---|
| KPMG Bağımsız Denetim ve Serbest Muhasebeci Mali Müşavirlik A.Ş.<br>Mustafa Şafak Erdur, Sorumlu Ortak Başdenetçi | 2021 YILI FİNANSAL TABLOLARINA İLİŞKİN BAĞIMSIZ DENETİM RAPORU  |
| PwC Bağımsız Denetim ve Serbest Muhasebeci Mali Müşavirlik A.Ş.<br>İsmail Cihan Harman, Sorumlu Ortak Başdenetçi  | 2022 VE 2023 YILLARI FİNANSAL TABLOLARINA İLİŞKİN BAĞIMSIZ DENETİM RAPORU<br>1 OCAK - 30 HAZİRAN 2024 ARA HESAP DÖNEMİNE AİT SINIRLI DENETİM RAPORU |

TAT GIDA  
SANAYİ ANONİM ŞİRKETİ





## 2. ÖZET

| A—GİRİŞ VE UYARILAR |   |   |
|---------------------|---|---|
|                     | Başlık  | Açıklama Yükümlülüğü  |
| A.1                 | Giriş ve uyarılar                             | <ul style="list-style-type: none"><li>Bu özet izahnameye giriş olarak okunmalıdır.</li><li>Sermaye piyasası araçlarına ilişkin yatırım kararları izahnamenin bir bütün olarak değerlendirilmesi sonucu verilmelidir.</li><li>İzahnamede yer alan bilgilere ilişkin iddiaların mahkemeye taşınması durumunda, davacı yatırımcı, halka arzın gerçekleştiği ülkenin yasal düzenlemeleri çerçevesinde, izahnamenin çevirisine ilişkin maliyetlere yasal süreçler başlatılmadan önce katlanmak zorunda kalabilir.</li><li>Özete bağlı olarak (çevirisi dahil olmak üzere) ilgililerin hukuki sorumluluğuna ancak özeti izahnamenin diğer kısımları ile birlikte okunduğu takdirde yanıtıcı, hatalı veya tutarsız olması veya yatırımcıların yatırım kararını vermesine yardımcı olacak önemli bilgileri sağlamaması durumunda gidilir.</li></ul> |
| A.2                 | İzahnamenin sonraki kullanımına ilişkin bilgi | İhraççı tarafından izahnamenin payların yetkili kuruluşlarca sonradan tekrar satışı için kullanılmasına dair verilen herhangi izin bulunmamaktadır.   |

| B—İHRAÇÇI |  |  |
|-----------|--|--|
| B.1       | İhraççının ticaret unvanı ve işletme adı   | Ticaret Unvanı: Tat Gıda Sanayi A.Ş.<br>İşletme Adı: Yoktur.   |
| B.2       | İhraççının hukuki statüsü, tabii olduğu mevzuat, kurulduğu ülke ve adresi  | Anonim Şirket statüsündeki Şirket T.C. Kanunlarına tabii olarak Türkiye’de kurulmuştur. Merkez Adresi; Taşdelen Mahallesi Sırrı Çelik Bulvarı No:7 Çekmeköy/İstanbul’dur.  |
| B.3       | Ana ürün/hizmet kategorilerini de içerecek şekilde ihraççının mevcut faaliyetlerinin ve faaliyetlerine etki eden önemli faktörlerin tanımı ile faaliyet gösterilen sektörler/pazarlar hakkında bilgi | 1967 yılında kurulan ve Mustafakemalpaşa Konserve İşletmesi - Atatürk Mahallesi Tat Gıda Küme Evleri No:10/2 Tatcaklı-Mustafakemalpaşa/Bursa, Karacabey Konserve İşletmesi - Tavşanlı Mahallesi Camandıra Mevkii No:7 Karacabey/Bursa ve Torbalı Sağça İşletmesi - Subaşı İsmetpaşa Mahallesi 219. Sokak No:1 Torbalı/Ankara tesislerinde üretim faaliyetlerini sürdürmektedir. Gıda, kalite ve gıda güvenliği ile ilgili mevzuatı |



beklentilerini karşılayarak, yurt içi ve yurt dışı pazarlarda yasal mevzuata tam uyumlu, uluslararası kalite ve gıda güvenliği standartları doğrultusunda güvenilir, sağlıklı ve kaliteli ürünler üretme amacını taşımaktadır.

Şirket nezdindeki üretim tesislerine ilişkin bilgiler aşağıda yer almaktadır.

### 1- Mustafakemalpaşa Tesisi-Bursa

Açılış Tarihi: 1968

Toplam Alan: 474.000 m<sup>2</sup>

Kapalı Alan: 52.250 m<sup>2</sup>

Ürünler: Salça, domates ürünleri, sebze konserveleri, sos, hazır yemek, turşu

Mustafakemalpaşa tesisi; domatese bağlı sezonluk üretimlerin yanı sıra; biber salçası, RO domates püresi, turşu ve sebze konserveleri gibi diğer tüm sezonluk üretimler için ve aynı zamanda sos ve hazır yemek gibi sürekli üretimler için tek üretim merkezi konumundadır. Geniş üretim portföyü ve kurulu kapasitesi ile hem esneklik hem de ölçek ekonomisi avantajı ile öne çıkmaktadır. Söz konusu tesisin üretim kapasitesi yıllık 93.000 ton, domates işleme kapasitesi ise yıllık 122.000 ton'dur.

### 2- Karacabey Tesisi-Bursa

Açılış Tarihi: 1977

Toplam Alan: 216.500 m<sup>2</sup>

Kapalı Alan: 31.750 m<sup>2</sup>

Ürünler: Salça, Domates Ürünleri

Domates İşleme Kapasitesi: 5.450 ton/gün

Karacabey işletmesi, Türkiye'nin tek çatı altında en büyük domates işleme kapasitesine sahip tesistir. Yıllık domates işleme kapasitesi 300.000 tondan fazladır. Son ürün bazında ise üretim kapasitesi yıllık 60.000 tondur. Bu tesis yüksek seviye kurulu kapasitesi ve üretim miktarı ile ölçek ekonomisi avantajı ile ön plana çıkmaktadır. Ayrıca, tamamen domatese dayalı ürün portföyü ile Şirket'in domatese yönelik uzmanlığının merkezidir. Yüksek teknolojik altyapısı ile salça ve domates ürünlerinin üretimlerini gerçekleştirmektedir.



|     |  |   |
|-----|--|---|
|     |  | <p>olup, doğranmış ve soyulmuş domates üretimleri için tek üretim merkezidir.</p> <p><b>3- Torbalı Tesisi-İzmir</b></p> <p>Açılış Tarihi: 2006</p> <p>Toplam Alan: 49.350 m<sup>2</sup></p> <p>Kapalı Alan: 9.700 m<sup>2</sup></p> <p>Ürünler: Salça, Konsantre Meyve Püresi</p> <p>Domates İşleme Kapasitesi: 2.900 ton/gün</p> <p>Torbalı işletmesi, odaklı ürün portföyü ile yalnız üretim merkezidir. Son yıllarda eklenen elma püresi ile ürün çeşitliliğini büyütmektedir.</p>   |
| B.4 | <b>İhraççıyı ve faaliyet gösterdiği sektörü etkileyen önemli en son eğilimler hakkında bilgi</b> | <p>İçinde bulunduğumuz bölgenin getirdiği risklerin yanında, 2022 yılında başlayan Rusya-Ukrayna savaşının ardından Rusya'ya karşı birçok alanda uygulanan yaptırımlar, başta enerji fiyatları olmak üzere gıda ve tarımsal emtia fiyatlarında dalgalanmalara sebep olarak 2022 yılında emtia fiyatlarını en yüksek seviyelere çıkartmıştır. Küresel iklim değişiklikleri, su sıkıntısı ve çiftçilerin yakıt ve gübre gibi domates yetiştirme maliyetlerinin artması toplam küresel işlenmiş domates üretiminin 2022 yılında düşmesinde etkili olmuştur.</p> <p>Küresel dinamiklere paralel olarak ülkemizde de Tarımsal Girdi Fiyat Endeksi, 2022 yılının Eylül ayında bir önceki yılın aynı ayına göre %138 artış ile zirve yapmıştır. Eylül 2022'deki bu artış, Şirket'in ve faaliyet gösterdiği sektörün hasat mevsimine denk gelirken, hammadde maliyetlerinin sıçramasına ve finansman ihtiyacının artmasına neden olmuştur. 2023 yılında Tarımsal Girdi Fiyat Endeksi'ndeki artış yavaşlarsa da 2022 sezonundan gelen yüksek maliyet artışlarının etkisi sezonsallık nedeniyle 2023 yılının büyük bir kısmında hissedilmiştir. Ülkemizde ise TÜİK verilerine göre Tarımsal Girdi Fiyat Endeksi 2023 yılında %41,43 oranında artarak gıda hammadde fiyatlarında artışların sürmesine neden olmuştur.</p> <p>Birleşmiş Milletler Gıda ve Tarım Örgütü (FAO) tarafından yapılan açıklamaya göre uluslararası gıda ürünleri fiyatlarında yıllık değişiklikleri izleyen FAO Gıda Fiyat Endeksi, 2023 yılında bir önceki yıla göre %10,1 oranında gerilemiştir. Mart 2022'de</p> |

TARIM GIDA  
SANAYİ ANONİM ŞİRKETİ  
Doğrulama Kodu: 5a51a2cf-c067-4c07-b212-b4fe028d6094  
<https://spk.gov.tr/dokuman-dogrulama>

YATIRIM MENKUL DEĞERLER  
ANONİM ŞİRKETİ  
T.C. DİKKETİ  
2024



|     |   |  |
|-----|---|--|
|     |   | <p>zirveye ulaşan küresel gıda fiyatları, sonrasında %25,8 oranında düşerek çoğu uluslararası gıda piyasası üzerindeki baskıyı hafifletmiştir.</p> <p>Yurtiçi piyasada, ihraç edilmeyip yurtiçine yönlendirilen salça stoğu arz fazlası oluştururken; tüketici nezdinde alım gücünün düşmesi ve talebin zayıf kalması fiyatlar ve karlılık üzerinde baskı oluşturmuştur. Salça özelinde, 2022 yılında %14 büyüme kaydeden pazar, 2023'te %0,3 daralmıştır.</p> <p>Ülkemiz, 2022 yılında salça ihracatından elde ettiği döviz girdisini %97 artırarak 408 milyon dolara çıkarmıştır. Ancak 2023 yılında, beklenenin üzerinde gerçekleşen küresel hasat ile birlikte bir önceki yılın artan maliyetleri ile döviz kurundaki artışların ülkemizdeki maliyet artışının altında kalması nedeniyle sektördeki Türk şirketlerinin rekabet gücü ve karlılıkları baskı altında kalmıştır. Bu durum; 2023'te Türkiye'nin salça ihracatının miktar olarak %52 azalarak 133 bin tona, dolar bazında ise %47 küçülerek 216 milyon dolara gerilemesinc neden olmuştur.</p>   |
| B.5 | <b>İhraççının dahil olduğu grup ve grup içindeki yeri</b> | <p>1967 yılında Tat Konserve Sanayii A.Ş. ünvanı ile İstanbul'da Koç Holding A.Ş. bünyesinde kurulan Şirket sermayesinin %49,04'üne tekabül eden paylar 19 Şubat 2024 tarihinde Koç Holding A.Ş., Koç Grubu şirketleri (Aygaz A.Ş., Arçelik A.Ş. ve Rahmi M. Koç Mahdumları A.Ş.), Koç Ailesi üyeleri ve Koç Grubu ile ilişkili vakıflar (Vehbi Koç Vakfı ve Koç Holding Emekli ve Yardım Sandığı Vakfı) tarafından Memişoğlu Tarım Ürünleri Ticaret Ltd. Şti.'ne satılmıştır.</p> <p>Kurucularının ticari faaliyetlerine 1977 yılında başladığı Memişoğlu Tarım Ürünleri Ticaret Ltd. Şti. 1991 yılında kurulmuş olup, bakliyat ve hububat sektöründe yıllık 1 milyon ton üretim kapasitesiyle "Tat Bakliyat" markalı ürünlerin üretim ve satışını yapmaktadır.</p> <p>Tat Gıda; Memişoğlu Tarım Ürünleri Ticaret Ltd. Şti.'nin iştiraki konumunda olup, anılan şirketin Borsada işlem gören ilk ve tek firmasıdır. Tat Gıda, Memişoğlu Tarım Ürünleri Ticaret Ltd. Şti.'nin ürettiği ürünlere ek olarak salça, konserve ve sos alanında uzmanlaşmış firma olup, Grubun gıda operasyonlarının entegre edilmesinde önemli bir yere sahiptir.</p> |

TAT GIDA  
SANAYİ ANONİM ŞİRKETİ



| <p>B.6</p>                          | <p>Sermayedeki veya toplam oy hakkı içindeki payları doğrudan veya dolaylı olarak %5 ve fazlası olan kişilerin isimleri/unvanları ile her birinin pay sahipliği hakkında bilgi</p> <p>İhraççının hakim ortaklarının farklı oy haklarına sahip olup olmadıkları hakkında bilgi</p> <p>Varsa doğrudan veya dolaylı olarak ihraççının yönetim hakimiyetine sahip olanların ya da ihraççıyı kontrol edenlerin isimleri/unvanları ile bu kontrolün kaynağı hakkında bilgi</p> | <p>Şirket'in toplam sermayesinin/oy haklarının 67.788.852,44 TL tutarındaki kısmı Memişoğlu Tarım Ürünleri Ticaret Ltd. Şti.'ne ait olup, bu tutar Şirket sermayesinin %49,84'üne tekabül etmektedir. Memişoğlu Tarım Ürünleri Ticaret Ltd. Şti. dışında Şirket sermayesinde %5'ten fazla pay sahibi olan gerçek yada tüzel kişi bulunmamaktadır. Memişoğlu Tarım Ürünleri Ticaret Ltd. Şti.'nin Şirket sermayesinde sahip olduğu %49,84 oranındaki pay dikkate alındığında Şirket'in dolaylı ortaklık yapısı aşağıdaki şekildedir.</p> <table border="1" data-bbox="836 775 1406 1312"> <thead> <tr> <th colspan="3">Şirket'in Dolaylı Ortaklık Yapısı</th> </tr> <tr> <th rowspan="2">Ortağın Adı Soyadı / Ticaret Unvanı</th> <th colspan="2">Sermayedeki Payı</th> </tr> <tr> <th>Tutar (TL)</th> <th>Oran (%)</th> </tr> </thead> <tbody> <tr> <td>Giyasettin Memiş</td> <td>16.052.400,26</td> <td>11,80</td> </tr> <tr> <td>Nasip Memiş</td> <td>15.164.027,35</td> <td>11,15</td> </tr> <tr> <td>Tuncer Memiş</td> <td>11.599.350,54</td> <td>8,53</td> </tr> <tr> <td>Veysel Memiş</td> <td>9.490.439,34</td> <td>6,98</td> </tr> <tr> <td>Tuba Memiş</td> <td>8.703.749,71</td> <td>6,40</td> </tr> <tr> <td>Filiz Memiş</td> <td>3.389.442,62</td> <td>2,49</td> </tr> <tr> <td>Dilek Memiş</td> <td>3.389.442,62</td> <td>2,49</td> </tr> <tr> <td>Diğer Ortaklar</td> <td>68.211.147,56</td> <td>50,16</td> </tr> <tr> <td><b>TOPLAM</b></td> <td><b>136.000.000,00</b></td> <td><b>100,00</b></td> </tr> </tbody> </table> <p>Şirket sermayesini temsil eden paylar arasında herhangi bir grup ayrımı ve imtiyaz bulunmamakta olup, her bir ortağa ait 0,01 TL (1 Kuruş) nominal değerli 1 adet payın 1 oy hakkı bulunmaktadır.</p> <p>Doğrudan veya dolaylı olarak Şirket'in yönetim kontrolüne sahip olan yada Şirketi kontrol eden herhangi bir gerçek yada tüzel kişi bulunmamaktadır.</p> | Şirket'in Dolaylı Ortaklık Yapısı |  |  | Ortağın Adı Soyadı / Ticaret Unvanı | Sermayedeki Payı |  | Tutar (TL) | Oran (%) | Giyasettin Memiş | 16.052.400,26 | 11,80 | Nasip Memiş | 15.164.027,35 | 11,15 | Tuncer Memiş | 11.599.350,54 | 8,53 | Veysel Memiş | 9.490.439,34 | 6,98 | Tuba Memiş | 8.703.749,71 | 6,40 | Filiz Memiş | 3.389.442,62 | 2,49 | Dilek Memiş | 3.389.442,62 | 2,49 | Diğer Ortaklar | 68.211.147,56 | 50,16 | <b>TOPLAM</b> | <b>136.000.000,00</b> | <b>100,00</b> |
|-------------------------------------|--|--|-----------------------------------|--|--|-------------------------------------|------------------|--|------------|----------|------------------|---------------|-------|-------------|---------------|-------|--------------|---------------|------|--------------|--------------|------|------------|--------------|------|-------------|--------------|------|-------------|--------------|------|----------------|---------------|-------|---------------|-----------------------|---------------|
| Şirket'in Dolaylı Ortaklık Yapısı   |  |  |                                   |  |  |                                     |                  |  |            |          |                  |               |       |             |               |       |              |               |      |              |              |      |            |              |      |             |              |      |             |              |      |                |               |       |               |                       |               |
| Ortağın Adı Soyadı / Ticaret Unvanı | Sermayedeki Payı   |  |                                   |  |  |                                     |                  |  |            |          |                  |               |       |             |               |       |              |               |      |              |              |      |            |              |      |             |              |      |             |              |      |                |               |       |               |                       |               |
|                                     | Tutar (TL)   | Oran (%)   |                                   |  |  |                                     |                  |  |            |          |                  |               |       |             |               |       |              |               |      |              |              |      |            |              |      |             |              |      |             |              |      |                |               |       |               |                       |               |
| Giyasettin Memiş                    | 16.052.400,26  | 11,80  |                                   |  |  |                                     |                  |  |            |          |                  |               |       |             |               |       |              |               |      |              |              |      |            |              |      |             |              |      |             |              |      |                |               |       |               |                       |               |
| Nasip Memiş                         | 15.164.027,35  | 11,15  |                                   |  |  |                                     |                  |  |            |          |                  |               |       |             |               |       |              |               |      |              |              |      |            |              |      |             |              |      |             |              |      |                |               |       |               |                       |               |
| Tuncer Memiş                        | 11.599.350,54  | 8,53   |                                   |  |  |                                     |                  |  |            |          |                  |               |       |             |               |       |              |               |      |              |              |      |            |              |      |             |              |      |             |              |      |                |               |       |               |                       |               |
| Veysel Memiş                        | 9.490.439,34   | 6,98   |                                   |  |  |                                     |                  |  |            |          |                  |               |       |             |               |       |              |               |      |              |              |      |            |              |      |             |              |      |             |              |      |                |               |       |               |                       |               |
| Tuba Memiş                          | 8.703.749,71   | 6,40   |                                   |  |  |                                     |                  |  |            |          |                  |               |       |             |               |       |              |               |      |              |              |      |            |              |      |             |              |      |             |              |      |                |               |       |               |                       |               |
| Filiz Memiş                         | 3.389.442,62   | 2,49   |                                   |  |  |                                     |                  |  |            |          |                  |               |       |             |               |       |              |               |      |              |              |      |            |              |      |             |              |      |             |              |      |                |               |       |               |                       |               |
| Dilek Memiş                         | 3.389.442,62   | 2,49   |                                   |  |  |                                     |                  |  |            |          |                  |               |       |             |               |       |              |               |      |              |              |      |            |              |      |             |              |      |             |              |      |                |               |       |               |                       |               |
| Diğer Ortaklar                      | 68.211.147,56  | 50,16  |                                   |  |  |                                     |                  |  |            |          |                  |               |       |             |               |       |              |               |      |              |              |      |            |              |      |             |              |      |             |              |      |                |               |       |               |                       |               |
| <b>TOPLAM</b>                       | <b>136.000.000,00</b>  | <b>100,00</b>  |                                   |  |  |                                     |                  |  |            |          |                  |               |       |             |               |       |              |               |      |              |              |      |            |              |      |             |              |      |             |              |      |                |               |       |               |                       |               |
| <p>B.7</p>                          | <p>Seçilmiş finansal bilgiler ile ihraççının finansal durumunda ve faaliyet sonuçlarında meydana gelen önemli değişiklikler</p>  | <p><i>Finansal tablo açıklamaları; 31.12.2022 ve 31.12.2023 tarihi itibariyle sona eren hesap dönemlerine ait yıllık finansal tablolar için 31.12.2023 tarihli satın alma gücü, 30.06.2024 ve 30.06.2023 tarihli altı aylık ara dönem finansal tablolar için 30.06.2024 tarihli satın alma gücü dikkate alınarak dikkate alınarak sunulmuştur.</i></p> <p>Şirket'in dönen varlıklar toplamı 2021 yılında 1.349.815.872 TL, 2022 yılında 6.716.211.589 TL olarak görülmüştür.</p>   |                                   |  |  |                                     |                  |  |            |          |                  |               |       |             |               |       |              |               |      |              |              |      |            |              |      |             |              |      |             |              |      |                |               |       |               |                       |               |

TARİHİ  
SARFI ANONİM ŞİRKETİ



TL, 31.12.2023 döneminde ise 2022 yılı sonuna göre %27 azalışla 4.925.393.494 TL olmuştur. Dönen varlıklardaki azalışın en önemli nedeni stoklarda meydana gelen %28 oranındaki azalmalardır.

Şirket'in dönen varlıkları, toplam varlıklarının 31 Aralık 2023 tarihinde %75'ini, 31 Aralık 2022 tarihinde %83'ünü, 31 Aralık 2021 tarihinde %82'sini oluşturmaktadır.

Şirket'in 2021 yılında 473.882.599 TL olan ticari alacakları, 2022 yılında 2021 yılına göre %193 artış göstererek 1.390.628.117 TL'ye yükselmiştir. 31.12.2023 döneminde de 2022 yılı sonuna göre %3,7 azalışla 1.339.303.013 TL'ye gerilemiştir. 31.12.2023 döneminde ticari alacakların 1.080.225.329 TL'si ilişkili taraftan, 259.077.684 TL'si ise ilişkili olmayan taraflardan olan ticari alacaklardır.

Şirket'in stokları 2021 yılında, 627.595.375 TL iken, 2022 yıl sonunda 4.263.771.716 TL gerçekleşmiştir. 31.12.2023 döneminde ise 2022 yılı sonuna göre %28 azalışla 3.076.844.314 TL'ye gerilemiştir.

Şirket'in duran varlıkları, toplam varlıklarının 31 Aralık 2023 tarihinde %25'ini, 31 Aralık 2022 tarihinde %17'sini, 31 Aralık 2021 tarihinde %18'ini oluşturmaktadır. Şirket'in duran varlıkları, 31 Aralık 2023 tarihli finansal durum tablosunda Finansal Yatırımlar, Diğer Alacaklar, Maddi Duran Varlıklar, Kullanım Hakkı Varlıklar, Maddi Olmayan Duran Varlıklar ve Diğer Duran Varlıklar hesap kalemlerinden oluşmaktadır.

Şirket'in duran varlıkları 31.12.2022 dönem sonu itibarıyla 1.430.294.695 TL olarak gerçekleşmiştir. Şirket'in duran varlıkları 31.12.2023 itibarıyla 1.682.177.481 TL olarak gerçekleşmiş olup, 31.12.2022 dönemine göre yaklaşık %18 artış göstermiştir.

Bu doğrultuda, Şirket'in toplam varlıkları 2022 yılında 8.206.506.284 TL olarak gerçekleşirken; 2023 yılında ise 2022 yılına oranla %19 azalış göstererek 6.607.570.975 TL olarak gerçekleşmiştir.

Şirket'in kısa vadeli yükümlülükleri 31.12.2022 dönem sonu itibarıyla 5.119.653.436 TL'dir. 31 Aralık 2023 tarihinde ise bir önceki döneme göre kısa vadeli yükümlülükler %37 oranında azalış göstermiş olup 3.214.504.012 TL olarak



TAT GİRİŞİM MENKUL DEĞERLER A.Ş. ŞİRKETİ  
Doğrulama Kodu: 5a51a2cf-c067-4c07-b212-b4fe028d6094  
<https://spk.gov.tr/dokuman-dogrulama>

TERA YATIRIM MENKUL DEĞERLER A.Ş. ANONİM ŞİRKETİ  
31.12.2023



gerçekleşmiştir. Söz konusu azalış esas olarak kısa vadeli borçlanmalar içerisindeki banka kredilerinin azalmasından ve ticari borçların azalmasından kaynaklanmaktadır.

Şirket'in uzun vadeli yükümlülükleri, toplam kaynaklarının 31 Aralık 2023 tarihinde %24'ünü, 31 Aralık 2022 tarihinde %8,6'sını, 31 Aralık 2021 tarihinde %26'sını oluşturmaktadır.

Şirket'in kısa ve uzun vadeli banka kredileri ile finansman bonusu ve tahvillerinin toplamı 31.12.2022 tarihinde 4.072.643.108 TL olarak gerçekleşirken, 31.12.2023 tarihinde %27 azalışla 2.989.791.098 TL olarak gerçekleşmiştir.

Şirket'in uzun vadeli yükümlülükleri arasında yer alan ertelenmiş vergi yükümlülükleri 31.12.2022 tarihinde 110.897.831 TL olarak gerçekleşmiş olup, 2023 yılında ise 2022 yılı sonuna göre %72 azalışla 31.593.254 TL'ye düşmüştür.

Şirket'in özkaynakları 2022 yılında 2.603.372.739 TL'ye yükselmiş olup, 31.12.2023 döneminde ise 2022 yılına göre %9 oranında azalarak 2.356.962.913 TL olarak gerçekleşmiştir.

Şirket'in özkaynakları arasında yer alan birikmiş diğer kapsamlı giderler 2022 yılında 140.131.442 TL olarak gerçekleşmiş ve 31.12.2023 döneminde ise %14 artarak 160.165.529 TL olarak gerçekleşmiştir. 31.12.2023 dönemi itibarıyla birikmiş diğer kapsamlı giderlerin %16'sı kar veya zararda yeniden sınıflandırılmayacak giderlerden, %84'sü ise kar veya zararda yeniden sınıflandırılacak giderlerden oluşmaktadır. Kar veya zararda yeniden sınıflandırılacak birikmiş diğer kapsamlı giderlerde meydana gelen artışta en belirgin etki ise nakit akış riskinden korunma kayıpları kaynaklı olmuştur.

31.12.2023 dönemi itibarıyla özkaynakların toplam kaynaklar içerisindeki payı %36 olarak gerçekleşmiştir.

Şirket'in dönen varlıklar toplamı 30.08.2024 itibarıyla önceki yılsonuna göre %24,8 oranında azalarak 4.619.934.499 TL olarak gerçekleşmiştir. Dönen varlıklardaki azalışın temel nedeni nakit ve nakit benzerleri ile peşin ödenmiş giderler kalemlerindeki artışlardır.




|  |  |
|--|--|
|  | <p>rağmen stoklarda meydana gelen %47 oranındaki azalmadır.</p> <p>Şirket'in dönen varlıkları, toplam varlıklarının 30.06.2024 tarihinde %69'unu, 31.12.2023 tarihinde %75'ini oluşturmaktadır.</p> <p>30.06.2024 itibarıyla ticari alacaklar 1.414.380.291 TL olarak gerçekleşmiş olup, bu tutarın 1.315.192.298 TL'si ilişkili olmayan taraflardan olan ticari alacaklardır.</p> <p>Şirket'in stokları 30.06.2024 itibarıyla 2.022.384.896 TL olarak gerçekleşmiştir.</p> <p>Şirket'in duran varlıkları, toplam varlıklarının 30.06.2024 tarihinde %31'ini, 31.12.2023 tarihinde ise %26'sını oluşturmaktadır. Şirket'in duran varlıkları, 30.06.2024 tarihli finansal durum tablosunda Finansal Yatırımlar, Diğer Alacaklar, Maddi Duran Varlıklar, Kullanım Hakkı Varlıklar, Maddi Olmayan Duran Varlıklar ve Diğer Duran Varlıklar hesap kalemlerinden oluşmaktadır.</p> <p>Şirket'in duran varlıkları 30.06.2024 tarihinde 2.033.964.107 TL olarak gerçekleşmiştir.</p> <p>Bu doğrultuda, Şirket'in toplam varlıkları 30.06.2024 itibarıyla önceki yılsonuna göre %19 oranında gerileyerek 6.653.898.606 TL olarak gerçekleşmiştir.</p> <p>Şirket'in kısa vadeli yükümlülükleri, 30.06.2024 tarihinde 3.484.334.870 TL olarak gerçekleşmiş olup, ilgili tarihte toplam kaynaklarının %52'sini, 31.12.2023 tarihinde ise %49'unu oluşturmaktadır.</p> <p>Şirket'in kısa vadeli yükümlülükleri, kısa vadeli borçlanmalar, kısa vadeli kiralama işlemlerinden borçlar, uzun vadeli borçlanmaların kısa vadeli kısımları, ticari borçlar, çalışanlara sağlanan faydalar kapsamında borçlar, diğer borçlar, ertelenmiş gelirler, dönem karı vergi yükümlülüğü ve kısa vadeli karşılıklar kalemlerinden oluşmaktadır.</p> <p>Şirket'in uzun vadeli yükümlülükleri, 30.06.2024 tarihinde 561.953.854 TL olarak gerçekleşmiş olup, ilgili tarihte toplam kaynaklarının %8'ini, 31.12.2023 tarihinde ise %16'sını oluşturmaktadır.</p> <p>Şirket'in uzun vadeli yükümlülükleri, uzun vadeli borçlanmalar, uzun vadeli karşılıkları ve k</p> |
|--|--|





|  |   |
|--|---|
|  | <p>ertelenmiş vergi yükümlülükleri kalemlerinden oluşmaktadır.</p> <p>Şirket'in kısa ve uzun vadeli banka kredileri ile ihraç edilmiş finansman bonosu ve tahvillerinin toplamı 30.06.2024 tarihinde 2.890.048.217 TL olarak gerçekleşmiştir.</p> <p>Şirket'in uzun vadeli yükümlülükleri arasında ycr alan ertelenmiş vergi yükümlülükleri 30.06.2024 tarihinde 72.197.442 TL'ye düşmüştür. Şirket, vergiye esas yasal mali tabloları ile TMS/TFRS'ye göre hazırlanmış mali tabloları arasındaki farklılıklardan kaynaklanan geçici zamanlama farkları için; ertelenmiş vergi varlığı ve yükümlülüğü muhasebeleştirilmektedir. Söz konusu farklılıklar, genellikle bazı gelir ve gider kalemlerinin vergiye esas mali tablolar ile TMS/TFRS 'ye göre hazırlanan mali tablolarda farklı dönemlerde yer almasından kaynaklanmaktadır.</p> <p>Şirket'in özkaynakları, ödenmiş sermaye, sermaye düzeltme farkları, paylara ilişkin primler/iskontolar, kâr veya zararda yeniden sınıflandırılmayacak birikmiş diğer kapsamlı gelir/gider ile yeniden sınıflandırılacak birikmiş diğer kapsamlı gelir/giderler, kardan ayrılan kısıtlanmış yedekler, geçmiş yıl kârları ve zararları ve net dönem kârı/zararı kalemlerinden oluşmaktadır.</p> <p>31.12.2023 tarihinde, Şirket'in Özkaynakları 2.356.962.913 TL olarak gerçekleşmiştir. 30.06.2024 tarihinde ise 2.607.609.882 TL olarak gerçekleşmiştir.</p> <p>Şirket'in hasılatı 2021 yılında 1.091.763.568 TL, 2022 yılında ise 5.248.584.498 TL olarak gerçekleşmiş ve 31.12.2023 döneminde bir önceki yılın aynı dönemine göre %9,6 artışla 5.751.675.366 TL olarak gerçekleşmiştir.</p> <p>Şirket'in 2022 yılında 4.779.533.703 TL olan satışların maliyeti, 2023 yılında %13 artış göstererek 5.387.864.332 TL'ye yükselmiştir. Şirket'in 2022 yılında 448.918.040 TL olan pazarlama, satış ve dağıtım giderleri, 2023 yılında %5,3 azalış göstererek 424.969.670 TL'ye düşmüştür.</p> |
|--|---|

TAT GİA  
SANAYİ ANONİM ŞİRKETİ



Şirket'in 2022 yılında 395.323.673 TL olan genel yönetim giderleri, 2023 yılında %20 artış göstererek 475.846.680 TL'ye yükselmiştir.

Şirket'in 2022 yılında 9.786.401 TL olan araştırma geliştirme giderleri, 2023 yılında %63 artış göstererek 15.949.772 TL'ye yükselmiştir. 2023 yılında, 2022 yılına göre en yüksek artış personel giderlerinde olmuştur.

Şirket'in 2022 yılında 480.533.546 TL olan esas faaliyetlerden diğer gelirler, 2023 yılında %41 artış göstererek 679.954.802 TL'ye yükselmiştir. 2023 yılında, 2022 yılına göre artışın temel sebebi ticari faaliyetlerden kaynaklanan kur farkı gelirinde yaşanan artıştır.

Şirket'in 2022 yılında 307.287.073 TL olan esas faaliyetlerden diğer giderler, 2023 yılında %20 azalış göstererek 246.999.952 TL'ye düşmüştür. 2023 yılında, 2022 yılına göre azalışın temel sebebi ticari borçların vade farkı giderlerinde yaşanan düşüştür.

Şirket'in 2022 yılında 464.401.081 TL olan yatırım faaliyetlerinden gelirler, 2023 yılında %89 artış göstererek 878.647.338 TL'ye yükselmiştir. 2023 yılında, 2022 yılına göre artışın temel sebebi tahvil faiz giderinde yaşanan artıştır.

Şirket'in hasılatı 30.06.2024 ara döneminde bir önceki döneme göre %21,2 oranında azalarak 3.064.947.267 TL olarak gerçekleşmiştir. (30.06.2023: 3.889.139.073 TL). Bu azalışın nedeni yurt içi satışlardaki düşüştür.

Satışların Maliyeti 30.06.2024 ara döneminde bir önceki yılın aynı dönemine göre satışlarla paralel olarak %20,7 oranında azalmış, 2.840.893.518 TL olarak gerçekleşmiştir. (30.06.2023: 3.582.449.979 TL).

Pazarlama, Satış ve Dağıtım Giderleri, 30.06.2024 ara döneminde bir önceki yılın aynı dönemine göre %1,4 oranında azalarak 262.753.499 TL olarak gerçekleşmiştir. (30.06.2023: 266.607.747 TL). Bu azalışın temel nedeni personel giderlerindeki düşüştür.

Genel Yönetim Giderleri, 30.06.2024 ara döneminde bir önceki yılın aynı dönemine göre %15,2 oranında azalarak 236.057.347 TL olarak gerçekleşmiştir. (30.06.2023: 274.111.111 TL).



|      |   |   |
|------|---|---|
|      |   | <p>278.244.986 TL). Bu azalışın nedeni personel giderlerindeki düşüştür.</p> <p>Araştırma ve Geliştirme Giderleri, 30.06.2024 ara döneminde bir önceki yılın aynı dönemine göre %67,3 oranında artarak 12.247.969 TL olarak gerçekleşmiştir. (30.06.2023: 7.322.675 TL). Bu artışın temel nedeni personel giderlerindeki yükseliştir.</p> <p>Esas Faaliyetlerden Diğer Gelirler, 30.06.2024 ara döneminde bir önceki yılın aynı dönemine göre %46,6 oranında azalarak 263.383.107 TL olarak gerçekleşmiştir. (30.06.2023: 493.022.649 TL). Azalışın temel sebebi faaliyetlerden kaynaklanan kur farkı gelirlerindeki azalıştır.</p> <p>Esas Faaliyetlerden Diğer Giderler, 30.06.2024 ara döneminde bir önceki yılın aynı dönemine göre %37,0 oranında azalarak 88.077.712 TL olarak gerçekleşmiştir. (30.06.2023:139.822.744 TL).</p> <p>Yatırım Faaliyetlerinden Giderler, 30.06.2024 ara döneminde bir önceki yılın aynı dönemine göre %11,8 oranında azalarak 7.425.721 TL olarak gerçekleşmiştir. (30.06.2023: 8.417.828 TL). Bu azalışın temel nedeni temettü gelirlerindeki azalıştır. Öte yandan, sabit kıymet satış gelirleri ve kira gelirleri kalemlerindeki artıştan kaynaklı hesaptaki azalış sınırlı olmuştur.</p> <p>Finansman Gelirleri, 30.06.2024 ara döneminde bir önceki yılın aynı dönemine göre %61,8 oranında azalarak 32.548.857 TL olarak gerçekleşmiştir (30.06.2023:85.154.573 TL). Bu azalışın nedeni kur farkı gelirleri ile mevduat faiz gelirlerindeki gerilemedir.</p> <p>Finansman Giderleri, 30.06.2024 ara döneminde bir önceki yılın aynı dönemine göre %10,9 oranında artarak 580.730.526 TL olarak gerçekleşmiştir. (30.06.2023: 523.684.748 TL).</p> |
| B.8  | Seçilmiş önemli proforma finansal bilgiler  | Yoktur.   |
| B.9  | Kar tahmini ve beklentileri   | Yoktur.   |
| B.10 | İzahnamede yer alan finansal tablolara ilişkin denetim raporlarındaki olumlu görüş dışındaki hususların içeriği | Yoktur.   |



|                               |  |   |                             |              |              |                     |               |               |                               |               |               |                             |               |               |                             |            |             |             |                     |               |               |               |                               |             |               |               |                             |             |               |               |
|-------------------------------|--|---|-----------------------------|--------------|--------------|---------------------|---------------|---------------|-------------------------------|---------------|---------------|-----------------------------|---------------|---------------|-----------------------------|------------|-------------|-------------|---------------------|---------------|---------------|---------------|-------------------------------|-------------|---------------|---------------|-----------------------------|-------------|---------------|---------------|
| B.11                          | <b>İhraççının işletme sermayesinin mevcut yükümlülüklerini karşılayamaması</b> | <p>İzahnamede yer alan finansal tablo dönemleri itibarıyla Şirket'in işletme sermayesi mevcut yükümlülüklerini karşılamada yeterli olup, İzahnamede yer alan finansal tablo dönemleri itibarıyla Şirket'in net işletme sermayesi aşağıda yer almaktadır.</p> <table border="1"> <tr> <td>Net İşletme Sermayesi (TL.)</td> <td>31.12.2023**</td> <td>30.06.2024**</td> </tr> <tr> <td>Dönen Varlıklar (A)</td> <td>6.143.443.305</td> <td>4.619.934.499</td> </tr> <tr> <td>Kısa Vadeli Yükümlülükler (B)</td> <td>4.009.450.854</td> <td>3.484.334.870</td> </tr> <tr> <td>Net İşletme Sermayesi (A-B)</td> <td>2.133.992.451</td> <td>1.135.599.629</td> </tr> </table> <p>**30 Haziran 2024 tarihi itibarıyla satın alma gücüne göre ifade edilmiştir.</p> <table border="1"> <tr> <td>Net İşletme Sermayesi (TL.)</td> <td>31.12.2021</td> <td>31.12.2022*</td> <td>31.12.2023*</td> </tr> <tr> <td>Dönen Varlıklar (A)</td> <td>1.349.815.872</td> <td>6.776.211.589</td> <td>4.925.393.494</td> </tr> <tr> <td>Kısa Vadeli Yükümlülükler (B)</td> <td>553.236.289</td> <td>5.119.653.436</td> <td>3.214.504.012</td> </tr> <tr> <td>Net İşletme Sermayesi (A-B)</td> <td>796.579.583</td> <td>1.656.558.153</td> <td>1.710.889.482</td> </tr> </table> <p>*31 Aralık 2023 tarihi itibarıyla satın alma gücüne göre ifade edilmiştir.</p> | Net İşletme Sermayesi (TL.) | 31.12.2023** | 30.06.2024** | Dönen Varlıklar (A) | 6.143.443.305 | 4.619.934.499 | Kısa Vadeli Yükümlülükler (B) | 4.009.450.854 | 3.484.334.870 | Net İşletme Sermayesi (A-B) | 2.133.992.451 | 1.135.599.629 | Net İşletme Sermayesi (TL.) | 31.12.2021 | 31.12.2022* | 31.12.2023* | Dönen Varlıklar (A) | 1.349.815.872 | 6.776.211.589 | 4.925.393.494 | Kısa Vadeli Yükümlülükler (B) | 553.236.289 | 5.119.653.436 | 3.214.504.012 | Net İşletme Sermayesi (A-B) | 796.579.583 | 1.656.558.153 | 1.710.889.482 |
| Net İşletme Sermayesi (TL.)   | 31.12.2023**   | 30.06.2024**  |                             |              |              |                     |               |               |                               |               |               |                             |               |               |                             |            |             |             |                     |               |               |               |                               |             |               |               |                             |             |               |               |
| Dönen Varlıklar (A)           | 6.143.443.305  | 4.619.934.499   |                             |              |              |                     |               |               |                               |               |               |                             |               |               |                             |            |             |             |                     |               |               |               |                               |             |               |               |                             |             |               |               |
| Kısa Vadeli Yükümlülükler (B) | 4.009.450.854  | 3.484.334.870   |                             |              |              |                     |               |               |                               |               |               |                             |               |               |                             |            |             |             |                     |               |               |               |                               |             |               |               |                             |             |               |               |
| Net İşletme Sermayesi (A-B)   | 2.133.992.451  | 1.135.599.629   |                             |              |              |                     |               |               |                               |               |               |                             |               |               |                             |            |             |             |                     |               |               |               |                               |             |               |               |                             |             |               |               |
| Net İşletme Sermayesi (TL.)   | 31.12.2021   | 31.12.2022*   | 31.12.2023*                 |              |              |                     |               |               |                               |               |               |                             |               |               |                             |            |             |             |                     |               |               |               |                               |             |               |               |                             |             |               |               |
| Dönen Varlıklar (A)           | 1.349.815.872  | 6.776.211.589   | 4.925.393.494               |              |              |                     |               |               |                               |               |               |                             |               |               |                             |            |             |             |                     |               |               |               |                               |             |               |               |                             |             |               |               |
| Kısa Vadeli Yükümlülükler (B) | 553.236.289  | 5.119.653.436   | 3.214.504.012               |              |              |                     |               |               |                               |               |               |                             |               |               |                             |            |             |             |                     |               |               |               |                               |             |               |               |                             |             |               |               |
| Net İşletme Sermayesi (A-B)   | 796.579.583  | 1.656.558.153   | 1.710.889.482               |              |              |                     |               |               |                               |               |               |                             |               |               |                             |            |             |             |                     |               |               |               |                               |             |               |               |                             |             |               |               |

### C—SERMAYE PİYASASI ARACI

|     |  |   |
|-----|--|---|
| C.1 | <b>İhraç edilecek ve/veya borsada işlem görecektir sermaye piyasası aracının menkul kıymet tanımlama numarası (ISIN) dahil tür ve gruplarına ilişkin bilgi</b> | <p>Şirket'in 136.000.000 TL olan çıkarılmış sermayesinin tamamı bedelli olarak artırılarak 244.800.000 TL'ye çıkarılması nedeniyle 108.800.000 TL nominal değerli nama yazılı pay ihraç edilecektir.</p> <p>Şirket sermayesini temsil eden paylar kaydileştirme esasları çerçevesinde kayden izlenmekte olup, BİAŞ Yıldız Pazar'da işlem görmektedir. İşbu sermaye artırımında ihraç ve halka arz edilecek paylar Borsa'da TRATATKS91A5 ISIN kodu ile işlem görecektir.</p> <p>Şirket'in mevcut ve artırılabilecek sermayesini temsil eden payları arasında grup ayrımı ve imtiyaz bulunmamaktadır.</p> |
| C.2 | <b>Sermaye piyasası aracının ihraç edileceği para birimi</b>   | Paylar Türk Lirası cinsinden satışa sunulacaktır.   |
| C.3 | <b>İhraç edilmiş ve bedelleri tamamen ödenmiş pay sayısı ile varsa bedeli tam ödenmemiş pay sayısı</b>   | <p>Şirket'in mevcut sermayesi 136.000.000 TL'dir. Beher payın nominal değeri 0,01 TL (1 Kuruş) olup, toplam sermaye 13.600.000.000 adet paya bölünmüştür.</p> <p>Şirket sermayesinde bedeli ödenmemiş pay yoktur.</p>   |
| C.4 | <b>Sermaye piyasası aracının sağladığı haklar hakkında bilgi</b>   | Satışı yapılacak paylar için ilgili mevzuat uyarınca pay sahiplerine tanınmış olan haklar aşağıdaki gibidir:  |



|     |  |  |
|-----|--|--|
|     |  | <ul style="list-style-type: none"> <li>• Kârdan Pay Alma Hakkı (SPKn md. 19; TTK md. 507):</li> <li>• Oy Hakkı (SPKn md. 30; TTK md. 432-436)</li> <li>• Yeni Pay Alma Hakkı (TTK md. 461)</li> <li>• Bedelsiz Pay Edinme Hakkı (SPKn md. 19; TTK md. 462)</li> <li>• Tasfiyeden Pay Alma Hakkı (TTK md. 507)</li> <li>• Ortaklıktan Ayrılma Hakkı (SPKn md. 24)</li> <li>• Ortaklıktan Çıkarım ve Satım Hakkı (SPKn md. 27)</li> <li>• Genel Kurula Davet ve Katılma Hakkı (SPKn md. 29 ve 30; TTK md. 414-415, 419, 425 ve 1527; II-30.1 sayılı Vekaleten Oy Kullanılması ve Çağrı Yoluyla Vekalet Toplanması Tebliği)</li> <li>• Genel Kurulda Müzakerelere Katılma Hakkı (SPKn md.29 ve 30)</li> <li>• Bilgi Alma ve İnceleme Hakkı (SPKn md.14; TTK md.437)</li> <li>• İptal Davası Açma Hakkı (SPKn md. 18/6 ve 20/2; TTK md. 445-451)</li> <li>• Azınlık Hakları (SPKn md. 27; TTK md. 411, 412, 420, 439, 531 ve 559)</li> <li>• Özel Denetim İsteme Hakkı (TTK md. 438 ve 439)</li> </ul> |
| C.5 | <b>Sermaye piyasası aracının devir ve tedavülünü kısıtlayıcı hususlar hakkında bilgi</b>   | İhraç edilecek payların devir ve tedavülünü kısıtlayıcı veya pay sahibinin haklarını kullanmasına engel olacak bir husus bulunmamaktadır.  |
| C.6 | <b>Halka arz edilen sermaye piyasası araçlarının borsada işlem görmesi için başvuru yapıp yapılmadığı veya yapıp yapılmayacağı hususu ile işlem görülecek pazara ilişkin bilgi</b> | Şirket payları "TATGD" kodu ile BIST Yıldız Pazar'da işlem görmektedir. Sermaye artırımında ihraç edilecek yeni paylar da yeni pay alma hakkı kullanımının birinci günü gerekli MKK işlemlerini müteakip BİAŞ Yıldız Pazar'da aynı kod ile işlem görmeye başlayacaktır. Şirket'in payları halihazırda Borsa'da işlem gördüğünden sermaye artırımını nedeniyle ihraç ve halka arz edilecek payların işlem görmesi için Borsa'ya ayrıca başvuru yapılması gerekmemektedir.   |
| C.7 | <b>Kar dağıtım politikası hakkında bilgi</b>   | Şirket Türk Ticaret Kanunu hükümleri, Sermaye Piyasası Düzenlemeleri, Vergi Düzenlemeleri ve diğer ilgili düzenlemeler ile Esas Sözleşmenin kâr dağıtımına ilişkin maddesi çerçevesinde ortaklarına kâr dağıtımını yapmaktadır. Bu uygulamada  |



Yönetim İlkelerine uygun olarak pay sahipleri ve Şirket menfaatleri arasında dengeli ve tutarlı bir politika izlenmektedir.

Şirket Esas Sözleşmesinin 19. maddesi çerçevesinde, vergi öncesi kârdan %5 oranında birinci tertip yasal yedek akçe, mali yükümlülükler ve Sermaye Piyasası Mevzuatı'na göre ayrılan birinci temettüden sonra kalan tutar üzerinden Genel Kurul, kar payına ilişkin kararı ile yönetim kurulu üyeleri, memur, müstahdem ve işçilere, çeşitli amaçlarla kurulmuş vakıflara ve benzer nitelikteki kişi ve kurumlara kar payı dağıtılmasına karar verme hakkına sahiptir. Bu kapsamda, Sermaye Piyasası Düzenlemeleri çerçevesinde birinci temettü matrahına esas tutar üzerinden ödenmiş sermayenin %5'i indirildikten sonra kalan tutarın %5'i oranında bir tutar kurucu intifa senedi sahiplerine ödenir.

İlke olarak, ilgili düzenlemeler ve finansal imkânlar elverdiği sürece, Şirketimizin uzun vadeli stratejileri, yatırım ve finansman politikaları, karlılık ve nakit durumu da dikkate alınarak ve yasal kayıtlarda bulunan kaynaklardan karşılanabildiği sürece Sermaye Piyasası Kurulunun tebliğlerine istinaden hesaplanan dağıtılabilir karın asgari %20'si nakit ve/veya bedelsiz hisse şeklinde dağıtılır.

Kâr dağıtımının Genel Kurul toplantısını takiben en geç bir ay içinde yapılması amaçlanmakta olup, kar dağıtım tarihine Genel Kurul karar vermektedir. Genel Kurul veya yetki verilmesi halinde Yönetim Kurulu, Sermaye Piyasası Düzenlemelerine uygun olarak kar payının taksitli dağıtımına karar verebilir.

Şirket Esas Sözleşmesi'ne göre; Yönetim Kurulu, Genel Kurul tarafından yetkilendirilmiş olmak ve Sermaye Piyasası Düzenlemelerine uymak kaydı ile kâr payı avansı dağıtabilir.

Şirket'in kar dağıtımına ilişkin hususları da düzenleyen Esas Sözleşmesi KAP'ta Şirket'in kurumsal internet sitesinde (www.tatgida.com.tr) yer almaktadır.



## D—RİSKLER

|     |  |  |
|-----|--|--|
| D.1 | <b>İhraççıya, faaliyetlerine ve içinde bulunduğu sektöre ilişkin önemli risk faktörleri hakkında bilgi</b> | <p><b>a) İhraççıya ve faaliyetlerine ilişkin riskler:</b></p> <p><b>Talep Riski</b><br/>Şirket'in satışları yurt içi ve yurt dışı talebe duyarlı olup, ülkemizin ve dünyanın genel ekonomik görünümündeki bozulma veya gıda sektöründeki tüketici tercihlerinin değişmesi Şirket faaliyetlerini olumsuz etkileyebilir.</p> <p><b>Müşteri Riski</b><br/>Müşterilerin, başta ekonomik krizler ve belirsizlikler, siyasi, jeopolitik ve olağandışı gelişmelere bağlı olarak yaşayabileceği maddi sıkıntılar sonucu ödeme yükümlülüklerini zamanında yerine getirememesi, Şirket'in nakit akımlarını ve buna bağlı olarak finansal durumunu olumsuz etkileyebilir, işletme sermayesi ihtiyacı ortaya çıkarabilir veya artan işletme sermayesi ihtiyacının finansal borçlanma yoluyla karşılanması gerekebilir.</p> <p><b>Hammadde Riski</b><br/>Şirket'in üretimini gerçekleştirdiği ürünlerin ana hammaddeleri domates ile konservelik ürünler olup, bunların temininde yaşanabilecek aksaklık, rekolte düşüklüğü, maliyet artışları, kuraklık yada başka sebeplerle kaynakların azalması veya tükenmesi gibi durumların ortaya çıkması faaliyetleri ve finansal performansı olumsuz etkileyebilir. Hammadde fiyatlarının artması finansman ihtiyacının artmasına neden olabilir.</p> <p><b>Enerji Riski</b><br/>Şirket'in üretimde kullandığı enerji kaynaklarına gelebilecek fiyat artışları üretim maliyetlerini olumsuz yönde etkileyebilir. Enerji fiyatlarındaki olağandışı yükselişler Şirket'in girdi maliyetlerinin artması suretiyle karlılığının azalmasına yol açabilir.</p> <p><b>Yatırım Riski</b><br/>Şirket'in faaliyetleri, dönemsel yatırım harcamaları gerektirebilmekte olup, devam eden yatırım faaliyetleri nedeniyle işletme sermayesi ihtiyacında ve finansal borçluluğunda artış görülebilir.</p> <p><b>Döviz Kuru Riski</b><br/>Döviz kurlarındaki yükseliş maliyetlerde artışa yol açmakta olup, gelir ve karlılığı olumsuz yönde etkileyebilir. Şirket'in üretimini gerçekleştirdiği ürünlerin bir kısmını ihraç etmesi sebebiyle döviz kurlarındaki oynaklık fiyat belirsizliklerini de beraberinde getirmektedir.</p> |
|-----|--|--|



|  |   |
|--|---|
|  | <p><b>Finansal Risk</b><br/>Mali piyasaların zor duruma düştüğü dönemlerde bankalar ticari kredilerini zaman zaman erken geri çağırabilmekte veya kredi arzında kısıtlamalara gidebilmekte olup, bu gibi durumların gerçekleşmesi Şirket'in kullandığı kredilerin vadesinden önce geri çağırılmasına ve dolayısıyla erken ödenmesine yol açabilir.</p> <p><b>İşgücü Riski</b><br/>Şirket'in faaliyetlerini gerçekleştirmek için ihtiyaç duyduğu nitelikli işgücü kaynağının sürekliliğinin sağlanamaması faaliyetleri olumsuz etkileyebilir, üretim faaliyetlerinin aksaması neticesinde finansal durumunda bozulmalar meydana gelebilir.</p> <p><b>Hukuki Riskler</b><br/>Şirket'in faaliyetlerine ilişkin ilave teknik zorunluluklar, gıda güvenliği mevzuatı değişiklikleri ve yeni yeterlilikler getirilmesi, faaliyetlerini ve finansal durumunu olumsuz etkileyebilir. Şirket faaliyetleri ile ilgili olarak çeşitli hukuki davalara taraf olabilir, davaların Şirket aleyhine sonuçlanması halinde faaliyetleri olumsuz etkilenebilir, tazminat ödeme yükümlülüğü doğabilir.</p> <p><b>Olağandışı Durumlar Riski</b><br/>Sel, fırtına, toprak kayması, kuraklık, deprem gibi doğal afetler Şirket faaliyetlerinin sürdürülebilirliğini olumsuz yönde etkileyebilir. Şirket'in önemli fabrikalarından birinin plansız devre dışı kalması veya zarar görmesi, faaliyetleri olumsuz etkileyebilir.</p> <p><b>b) İhraççının içinde bulunduğu sektöre ilişkin riskler:</b></p> <p><b>Talep Riski</b><br/>Dünyada ve Türkiye'de domates, salça, konserve, hazır sos ve yemek sektörünün büyümesinde etkili olan temel faktörler ekonomik büyüme ve tüketici tercihlerindeki gelişimidir. Piyasadaki talep daralmaları sektör şirketlerinin karlılığı üzerinde baskı yaratabilmektedir. Öte yandan Şirket tarafından üretilen ürünlerde önemli bir payı olan salçaya yönelik ihracat kısıtlamaları ülkemizde salça sektöründe faaliyet gösteren üreticiler neyhi sonuç vermiş ve Türk üreticiler bu gelişmelere paralel olarak, salça stoklarının artması, salça fiyatlarının genel gıda enflasyonuna kıyasla daha az artmasına sebep olmuştur.</p> |
|--|---|

TARİHİ  
SANAYİ ANONİM ŞİRKETİ





|     |  |   |
|-----|--|---|
|     |  | <p><b>Hammadde Riski</b><br/>Toplam maliyet içinde çok önemli bir payı olan hammaddelerin fiyatı, tarımsal üretim alanlarının büyüklüğüne, rekoltenin durumuna, üretici kar marjlarına ve mevsimsel faktörlere bağlı olarak değişebilme potansiyeline sahiptir.</p> <p><b>Enerji Riski</b><br/>Sektörde faaliyet gösteren firmaların karlılığını en çok etkileyen hususların başında enerji fiyatları gelmektedir. Üretim süreci içindeki işlemlerden dolayı sektörün üretim maliyetleri içinde enerjinin payı yüksektir.</p> <p><b>Döviz Riski</b><br/>Döviz kurlarındaki yükseliş başta döviz cinsinden yükümlülüklerini ve finansman giderlerini, bir yandan da girdi maliyetlerini artırarak sağlıklı fiyat oluşumuna engel olabilir, şirketlerin faaliyet ve karlılığını olumsuz etkileyebilir. Buna bağlı olarak sektörde daralma görülebilir.</p> <p><b>Finansal Risk</b><br/>Avrupa Merkez Bankası ve ABD Merkez Bankası ağırlıklı olmak üzere merkez bankalarının parasal genişlemeye/daralmaya ilişkin uyguladıkları politikalar, başta enflasyon olmak üzere önemli ekonomik göstergelere ilişkin beklentileri ve sektörde faaliyet gösteren şirketlerin faaliyetlerini ve finansal performansını olumsuz etkileyebilir.</p> <p><b>Düzenleme Riski</b><br/>İlgili kanun, yönetmelik veya diğer düzenlemelerde yapılabilecek değişiklikler sektörde faaliyet gösteren şirketlerin iş süreçlerini ve faaliyetlerini olumsuz etkileyebilir, şirketlerin satışları ve karlılığı düşebilir, işletme sermayesi açığı ortaya çıkabilir.</p> <p><b>Olağandışı Gelişmeler Riski</b><br/>Deprem, sel, kuraklık, sulamada kullanılan yer altı sularının çekilmesi, fırtına, toprak kayması gibi doğal afetler sektörde faaliyet gösteren şirketlerin faaliyetlerini ve finansal durumunu olumsuz etkileyebilir.</p> |
| D.2 | Sermaye piyasası aracına ilişkin önemli risk faktörleri hakkında bilgi | Şirket'in sermayesini temsil eden ve sahipleri ortaklık hakkı veren menkul kıymet olan payın temel olarak üç gelir unsuru vardır: Kârdan pay alma, tasfiye bakiyesine katılma ve sermaye kazancı. İhraç edilecek paylara ilişkin riskler bu unsurlar altında açıklanmaktadır.   |

TAT ÜRÜN  
SARAYI ANONİM ŞİRKETİ



|  |  |
|--|--|
|  | <p>Buna göre, Şirket ilgili hesap döneminde faaliyetlerini kârla sonuçlandırırsa bile, düzenleyici otoritelerin kâr dağıtımını yasağı veya sınırlaması getirmesi, varsa geçmiş yıllar zararlarının mahsup edilmesi gerekliliği, yasal kayıtları ile SPK'ya göre hazırlanan finansal tablolarındaki kârlılık durumunun farklılığı, finanse edilmesi gereken yapılmakta olan yatırımlarının varlığı veya genel kurulun kârın dağıtılmayarak bünyede tutulmasına karar vermesi gibi durumlarda karını nakden ve/veya hisse olarak kısmen veya tamamen dağıtamayabilir.</p> <p>Şirket'in tasfiyesi halinde diğer tüm alacaklılara gerekli ödemeler yapıldıktan sonra geriye mal varlığı kalması durumunda, pay sahiplerine bir ödeme yapılabilir. Tasfiye sonucunda tüm alacaklılara ödemelerin yapılamaması durumunda ise, pay sahiplerine herhangi bir ödeme yapılamayacaktır.</p> <p>Sermaye kazancı payın fiyatındaki artıştan kaynaklanan ve payın satışı ile gerçekleşen kazançtır. Yatırımcıların sermaye kazancı için Şirket'in faaliyetlerindeki olumsuzlukların yanı sıra risk oluşturabilecek unsurlardan başlıcaları şunlardır:</p> <ul style="list-style-type: none"><li>• Global ve ülkemize özgü çeşitli riskler nedeniyle sermaye piyasalarında yaşanabilecek olumsuzluklar,</li><li>• Şirket paylarının işlem sırasının geçici veya sürekli olarak kapatılması veya Borsa kotundan çıkarılması ve</li></ul> <p>Şirket paylarının önemli kısmının satışa sunulması veya böyle bir satışın gerçekleşeceği beklentisi veya yönetim kontrolünün devredilmesi.</p> |
|--|--|

| E—HALKA ARZ |   |   |
|-------------|---|---|
| E.1         | <b>Halka arza ilişkin ihraççının/halka arz edenin elde edeceği net gelir ile katlanacağı tahmini toplam maliyet ve talepte bulunan yatırımcılardan talep edilecek tahmini maliyetler hakkında bilgi</b> | <p>Mevcut ortakların yeni pay alma haklarını tamamen kullanmaları durumunda halka arzdan elde edilecek tahmini nakit girişinin brüt 108.800.000 TL, net 107.848.896 TL olması beklenmektedir.</p> <p>Halka arzla ilgili olarak, ihraççının aracılık, yasal ücretler ve bunun gibi tüm tahmini maliyetleri toplam 951.104 TL maliyete katlanacağı ve 1 Kurus nominal değerli pay başına tahmini maliyeti 0,000087 TL olması öngörülmektedir.</p> |



|   |   | <p>arzın sermaye artırımı suretiyle yapılması nedeniyle maliyetlerin tümüne Şirket katlanmaktadır.</p> <table border="1"> <thead> <tr> <th colspan="2">SERMAYE ARTIRIMI MALİYET TABLOSU (TL)</th> </tr> </thead> <tbody> <tr> <td>Kurul Ücreti (İhraç Değeri Üzerinden %0,2)</td> <td>217.600</td> </tr> <tr> <td>Borsa İstanbul A.Ş. Kota Alma Ücreti (%0,03) (BSMV Dahil)</td> <td>34.272</td> </tr> <tr> <td>Rekabeti Koruma Fonu (%0,04)</td> <td>43.520</td> </tr> <tr> <td>MKK İhraççı Hizmet Bedeli (%0,005) (BSMV Dahil)</td> <td>5.712</td> </tr> <tr> <td>Araç Kurum Ödenecek Tutar (BSMV Dahil)</td> <td>630.000</td> </tr> <tr> <td>Yeminli Mali Müşavir Tasdik Ücreti</td> <td>20.000</td> </tr> <tr> <td><b>Tahmini Toplam Maliyet</b></td> <td><b>951.104</b></td> </tr> <tr> <td>1 TL nominal Değerli Payların Toplamı</td> <td>108.800.000</td> </tr> <tr> <td>Pay Başına Maliyet</td> <td>0,00087</td> </tr> </tbody> </table> <p>Yeni pay alma haklarının kullanımı, yeni pay alma kuponlarının alım veya satımı ve halka arz aşamasında pay alım talebinde bulunan yatırımcılar başvurdukları yetkili kuruluşun aracılık komisyonu, masraf, hizmet ücreti gibi ücretlendirme politikalarına tabi olacaktır. MKK tarafından yetkili kuruluşlara tahakkuk ettirilen ve pay tutarı üzerinden hesaplanan hizmet bedeli de yetkili kuruluşun uygulamalarına bağlı olarak yatırımcıdan tahsil edilebilir.</p> | SERMAYE ARTIRIMI MALİYET TABLOSU (TL) |  | Kurul Ücreti (İhraç Değeri Üzerinden %0,2) | 217.600 | Borsa İstanbul A.Ş. Kota Alma Ücreti (%0,03) (BSMV Dahil) | 34.272 | Rekabeti Koruma Fonu (%0,04) | 43.520 | MKK İhraççı Hizmet Bedeli (%0,005) (BSMV Dahil) | 5.712 | Araç Kurum Ödenecek Tutar (BSMV Dahil) | 630.000 | Yeminli Mali Müşavir Tasdik Ücreti | 20.000 | <b>Tahmini Toplam Maliyet</b> | <b>951.104</b> | 1 TL nominal Değerli Payların Toplamı | 108.800.000 | Pay Başına Maliyet | 0,00087 |
|---|---|---|---------------------------------------|--|--|---------|---|--------|------------------------------|--------|---|-------|--|---------|------------------------------------|--------|-------------------------------|----------------|---------------------------------------|-------------|--------------------|---------|
| SERMAYE ARTIRIMI MALİYET TABLOSU (TL)                     |   |   |                                       |  |  |         |   |        |                              |        |   |       |  |         |                                    |        |                               |                |                                       |             |                    |         |
| Kurul Ücreti (İhraç Değeri Üzerinden %0,2)                | 217.600   |   |                                       |  |  |         |   |        |                              |        |   |       |  |         |                                    |        |                               |                |                                       |             |                    |         |
| Borsa İstanbul A.Ş. Kota Alma Ücreti (%0,03) (BSMV Dahil) | 34.272  |   |                                       |  |  |         |   |        |                              |        |   |       |  |         |                                    |        |                               |                |                                       |             |                    |         |
| Rekabeti Koruma Fonu (%0,04)                              | 43.520  |   |                                       |  |  |         |   |        |                              |        |   |       |  |         |                                    |        |                               |                |                                       |             |                    |         |
| MKK İhraççı Hizmet Bedeli (%0,005) (BSMV Dahil)           | 5.712   |   |                                       |  |  |         |   |        |                              |        |   |       |  |         |                                    |        |                               |                |                                       |             |                    |         |
| Araç Kurum Ödenecek Tutar (BSMV Dahil)                    | 630.000   |   |                                       |  |  |         |   |        |                              |        |   |       |  |         |                                    |        |                               |                |                                       |             |                    |         |
| Yeminli Mali Müşavir Tasdik Ücreti                        | 20.000  |   |                                       |  |  |         |   |        |                              |        |   |       |  |         |                                    |        |                               |                |                                       |             |                    |         |
| <b>Tahmini Toplam Maliyet</b>                             | <b>951.104</b>  |   |                                       |  |  |         |   |        |                              |        |   |       |  |         |                                    |        |                               |                |                                       |             |                    |         |
| 1 TL nominal Değerli Payların Toplamı                     | 108.800.000   |   |                                       |  |  |         |   |        |                              |        |   |       |  |         |                                    |        |                               |                |                                       |             |                    |         |
| Pay Başına Maliyet  | 0,00087   |   |                                       |  |  |         |   |        |                              |        |   |       |  |         |                                    |        |                               |                |                                       |             |                    |         |
| E.2a  | <b>Halka arzın gerekçesi, halka arz gelirlerinin kullanım yerleri ve elde edilecek tahmini net gelir hakkında bilgi</b> | <p>Şirket'in sermaye artırımı yoluyla ihraç edeceği 108.800.000 TL nominal değerli pay karşılığı elde edilecek kaynaktan halka arz maliyetleri düşüldükten sonra kalan kısmı; Şirket'in 13.08.2024 tarih ve 2024/22 sayılı yönetim kurulu kararı ile kabul edilen fonun kullanım yerlerine ilişkin rapor çerçevesinde kullanılacaktır.</p> <p>Söz konusu rapora göre sermaye artırımından elde edilen net gelirin %70 ila %80'lik kısmının sos ve hazır yemek kategorilerinde yapılacak yatırımların kısmi finansmanında, %20 ila %30'luk kısmının ise işletme sermayesi ihtiyaçlarının karşılanmasında kullanılması planlanmaktadır.</p>   |                                       |  |  |         |   |        |                              |        |   |       |  |         |                                    |        |                               |                |                                       |             |                    |         |
| E.3   | <b>Halka arza ilişkin bilgiler ve koşulları</b>   | <p>Şirket'in 136.000.000 TL olan çıkarılmış sermayesinin tamamı nakden karşılanmak üzere %80 oranında 108.800.000 TL artırılarak 244.800.000 TL'ye çıkarılması planlanmaktadır.</p> <p>Sermaye artırımında mevcut ortakların yeni pay alma hakları kısıtlanmamıştır.</p> <p>Bir payın nominal değeri 0,01 TL olup yeni pay alma hakları, 1,00 TL nominal değeri 1 lot</p>   |                                       |  |  |         |   |        |                              |        |   |       |  |         |                                    |        |                               |                |                                       |             |                    |         |



TERA  
YATIRIM MENKUL DEĞERLER  
ANONİM ŞİRKETİ

|     |   |  |
|-----|---|--|
|     |   | <p>adet) pay için 1,00 TL üzerinden kullanılacaktır.</p> <p>Yeni pay alma haklarının kullanım süresi 15 gündür. Bu sürenin başlangıç ve bitiş tarihleri Tasarruf Sahiplerine Satış Duyurusu ile Şirket'in kurumsal internet sitesinde (<a href="http://www.tatgida.com.tr">www.tatgida.com.tr</a>), KAP'ta (<a href="http://www.kap.org.tr">www.kap.org.tr</a>) ve Tera Yatırım'ın internet sitesinde (<a href="http://www.terayatirim.com">www.terayatirim.com</a>) ilan edilecektir. Bu sürenin son gününün resmi tatile rastlaması halinde, yeni pay alma hakkı kullanım süresi izleyen iş günü mesai saati bitiminde sona erecektir.</p> <p>Yeni pay alma haklarını kullanmak isteyen ortaklar, pay bedellerini Yapı ve Kredi Bankası A.Ş. Mersin Ticari Şubesi nezdinde açılan TR670006701000000023654379 IBAN no'lu Tat Gıda'ya ait özel hesaba yatıracaklardır. Ödeme nakit, banka içi havale ve EFT ile yapılabilecektir. Yeni pay alma haklarının kullanımından sonra kalan paylar nominal değerinin altında kalmamak kaydıyla BIST birincil piyasada oluşan fiyattan satılacaktır. Satışa sunulacak payların nominal tutarı ve halka arz tarihleri tasarruf sahiplerine satış duyurusu ile Şirket'in kurumsal internet sitesinde (<a href="http://www.tatgida.com.tr">www.tatgida.com.tr</a>), KAP (<a href="http://www.kap.org.tr">www.kap.org.tr</a>)'ta ve Tera Yatırım'ın internet sitesinde (<a href="http://www.terayatirim.com">www.terayatirim.com</a>) ilan edilecektir.</p> <p>Bu sermaye artırımında yeni pay alma haklarının kullanımından sonra kalan paylardan pay almak suretiyle ortak olmak isteyen tasarruf sahiplerinin, duyurulacak satış süresi içinde BİAŞ'ta işlem yapmaya yetkili kurumlardan oluşan Borsa üyelerinden birine başvurmaları gerekmektedir. Söz konusu Borsa üyelerinin listesine BİAŞ (<a href="http://www.borsaistanbul.com">www.borsaistanbul.com</a>) ve TSPB (<a href="http://www.tspb.org.tr">www.tspb.org.tr</a>) internet sitelerinden ulaşılabilir.</p> <p>İhraçının ortağı Memişoğlu Tarım Ürünleri Ticaret Ltd. Şti. tarafından, kendi payına düşen yeni pay alma haklarının tamamının kullanılacağına dair taahhüt verilmiştir.</p> <p>İhraç edilecek paylar kaydileştirme esasları çerçevesinde MKK tarafından hak sahipleri bazında izlenecek olup, payların fiziki teslimi yapılmayacaktır.</p> |
| E.4 | <b>Çatışan menfaatler de dahil olmak üzere halka arza</b> | <p>Halka arzdan önemli tutarda menfaatli olan gerçek veya tüzel kişi yoktur. Halka arza aracılık eden aracı kuruluşun halka arza aracılık komisyonu</p>  |



|  | <b>ilişkin ilgili kişilerin önemli menfaatleri</b>  | Şirket'in ise sermaye elde etmesi söz konusu olacaktır.<br>Halka arzın tarafları arasında çıkar çatışması veya herhangi bir menfaat çatışması, herhangi bir sermaye ilişkisi, elde edecekleri ücret haricinde doğrudan veya dolaylı olarak halka arzın başarısına bağlanmış bir ekonomik çıkar bulunmamaktadır.   |                                    |                         |                          |  |               |   |   |             |   |   |       |   |   |   |             |                      |   |         |                                  |   |               |   |   |             |  |   |       |  |   |       |   |   |          |
|--|---|---|------------------------------------|-------------------------|--------------------------|--|---------------|---|---|-------------|---|---|-------|---|---|---|-------------|----------------------|---|---------|----------------------------------|---|---------------|---|---|-------------|--|---|-------|--|---|-------|---|---|----------|
| E.5  | <b>Sermaye piyasası aracını halka arz eden kişinin/ihraççının ismi/unvanı</b><br><br><b>Kim tarafından ve ne kadar süre ile taahhüt verildiği hususlarını içerecek şekilde dolaşımdaki pay miktarının artırılmamasına ilişkin verilen taahhütler hakkında bilgi</b> | İhraççı: Tat Gıda Sanayi A.Ş.<br><br>Şirket'in söz konusu sermaye artırımında nakden artırılabilecek 108.800.000 TL nominal değerli paylar için mevcut ortakların yeni pay alma haklarının kullanılması ve kalan payların halka arz edilmesi sonrasında satılmayan paylar iptal edilecek olup, ana hissedar veya Yönetim Kurulu Üyeleri ile yönetimde söz sahibi kişiler tarafından kalan payların satın alınması konusunda verilmiş bir taahhüt bulunmamaktadır.<br><br>Bununla birlikte, ihraççının ortağı Memişoğlu Tarım Ürünleri Ticaret Ltd. Şti. tarafından, 12.08.2024 tarihli müdürler kurulu kararı ile, kendi payına düşen yeni pay alma haklarının tamamının kullanılacağına dair taahhüt verilmiştir.  |                                    |                         |                          |  |               |   |   |             |   |   |       |   |   |   |             |                      |   |         |                                  |   |               |   |   |             |  |   |       |  |   |       |   |   |          |
| E.6  | <b>Halka arzdan kaynaklanan sulanma etkisinin miktarı ve yüzdesi</b><br><br><b>Yeni pay alma hakkı kullanımının söz konusu olması durumunda, mevcut hissedarların halka arzdan pay almamaları durumunda sulanma etkisinin miktarı ve yüzdesi</b>                    | Mevcut tüm pay sahiplerinin sermaye artırımında yeni pay alma haklarının tamamını kullanmaları durumunda sulanma etkisinin tutarı -8,08 TL ve yüzdesi ise %-42,15 olacaktır.<br><br><table border="1"> <thead> <tr> <th>Sulanma Etkisi (TL) - %100 Katılım</th> <th>Sermaye Artırımı Öncesi</th> <th>Sermaye Artırımı Sonrası</th> </tr> </thead> <tbody> <tr> <td>Sermaye Artırım Öncesi Mevcut Özkaynaklar (30.06.2024)</td> <td>2.607.609.882</td> <td>-</td> </tr> <tr> <td>Sermaye Artırım Öncesi Mevcut Ödenmiş Sermaye</td> <td>136.000.000</td> <td>-</td> </tr> <tr> <td>Sermaye Artırım Öncesi Pay Başına Defter Değeri</td> <td>19,17</td> <td>-</td> </tr> <tr> <td>Halka Arzdan Elde Edilecek Tahmini Nakit Girişi</td> <td>-</td> <td>108.800.000</td> </tr> <tr> <td>Halka Arz Masrafları</td> <td>-</td> <td>951.104</td> </tr> <tr> <td>Sermaye Artırım Sonrası Özkaynak</td> <td>-</td> <td>2.715.458.778</td> </tr> <tr> <td>Sermaye Artırım Sonrası Ödenmiş Sermaye</td> <td>-</td> <td>244.800.000</td> </tr> <tr> <td>Sermaye Artırım Sonrası Pay Başına Defter Değeri</td> <td>-</td> <td>11,09</td> </tr> <tr> <td>Mevcut Ortaklar İçin Sulanma Etkisi Tutarı</td> <td>-</td> <td>-8,08</td> </tr> <tr> <td>Mevcut Ortaklar İçin Sulanma Etkisi Yüzdesi</td> <td>-</td> <td>(42,15)%</td> </tr> </tbody> </table><br>Şirket'in ana pay sahiplerinden Memişoğlu Tarım Ürünleri Ltd. Şti. tarafından sahip oldukları payların tamamının kullanılacağı konusunda taahhütname verilmiştir. Diğer ortakların haklarını kullanmayacakları varsayılarak, Şirket'in 29.11.2024 tarihi itibarıyla ağırlıklı ortalama fiyatı olan 22,69 TL'ni sermaye | Sulanma Etkisi (TL) - %100 Katılım | Sermaye Artırımı Öncesi | Sermaye Artırımı Sonrası | Sermaye Artırım Öncesi Mevcut Özkaynaklar (30.06.2024) | 2.607.609.882 | - | Sermaye Artırım Öncesi Mevcut Ödenmiş Sermaye | 136.000.000 | - | Sermaye Artırım Öncesi Pay Başına Defter Değeri | 19,17 | - | Halka Arzdan Elde Edilecek Tahmini Nakit Girişi | - | 108.800.000 | Halka Arz Masrafları | - | 951.104 | Sermaye Artırım Sonrası Özkaynak | - | 2.715.458.778 | Sermaye Artırım Sonrası Ödenmiş Sermaye | - | 244.800.000 | Sermaye Artırım Sonrası Pay Başına Defter Değeri | - | 11,09 | Mevcut Ortaklar İçin Sulanma Etkisi Tutarı | - | -8,08 | Mevcut Ortaklar İçin Sulanma Etkisi Yüzdesi | - | (42,15)% |
| Sulanma Etkisi (TL) - %100 Katılım                     | Sermaye Artırımı Öncesi   | Sermaye Artırımı Sonrası  |                                    |                         |                          |  |               |   |   |             |   |   |       |   |   |   |             |                      |   |         |                                  |   |               |   |   |             |  |   |       |  |   |       |   |   |          |
| Sermaye Artırım Öncesi Mevcut Özkaynaklar (30.06.2024) | 2.607.609.882   | -   |                                    |                         |                          |  |               |   |   |             |   |   |       |   |   |   |             |                      |   |         |                                  |   |               |   |   |             |  |   |       |  |   |       |   |   |          |
| Sermaye Artırım Öncesi Mevcut Ödenmiş Sermaye          | 136.000.000   | -   |                                    |                         |                          |  |               |   |   |             |   |   |       |   |   |   |             |                      |   |         |                                  |   |               |   |   |             |  |   |       |  |   |       |   |   |          |
| Sermaye Artırım Öncesi Pay Başına Defter Değeri        | 19,17   | -   |                                    |                         |                          |  |               |   |   |             |   |   |       |   |   |   |             |                      |   |         |                                  |   |               |   |   |             |  |   |       |  |   |       |   |   |          |
| Halka Arzdan Elde Edilecek Tahmini Nakit Girişi        | -   | 108.800.000   |                                    |                         |                          |  |               |   |   |             |   |   |       |   |   |   |             |                      |   |         |                                  |   |               |   |   |             |  |   |       |  |   |       |   |   |          |
| Halka Arz Masrafları                                   | -   | 951.104   |                                    |                         |                          |  |               |   |   |             |   |   |       |   |   |   |             |                      |   |         |                                  |   |               |   |   |             |  |   |       |  |   |       |   |   |          |
| Sermaye Artırım Sonrası Özkaynak                       | -   | 2.715.458.778   |                                    |                         |                          |  |               |   |   |             |   |   |       |   |   |   |             |                      |   |         |                                  |   |               |   |   |             |  |   |       |  |   |       |   |   |          |
| Sermaye Artırım Sonrası Ödenmiş Sermaye                | -   | 244.800.000   |                                    |                         |                          |  |               |   |   |             |   |   |       |   |   |   |             |                      |   |         |                                  |   |               |   |   |             |  |   |       |  |   |       |   |   |          |
| Sermaye Artırım Sonrası Pay Başına Defter Değeri       | -   | 11,09   |                                    |                         |                          |  |               |   |   |             |   |   |       |   |   |   |             |                      |   |         |                                  |   |               |   |   |             |  |   |       |  |   |       |   |   |          |
| Mevcut Ortaklar İçin Sulanma Etkisi Tutarı             | -   | -8,08   |                                    |                         |                          |  |               |   |   |             |   |   |       |   |   |   |             |                      |   |         |                                  |   |               |   |   |             |  |   |       |  |   |       |   |   |          |
| Mevcut Ortaklar İçin Sulanma Etkisi Yüzdesi            | -   | (42,15)%  |                                    |                         |                          |  |               |   |   |             |   |   |       |   |   |   |             |                      |   |         |                                  |   |               |   |   |             |  |   |       |  |   |       |   |   |          |


TAT GIDA  
SANAYİ VE TİCARET ŞİRKETİ  
Doğrulama Kodu: 5a51a2cf-c067-4c07-b212-b4fe028d6094  
<https://spk.gov.tr/dokuman-dogrulama>

TERA  
YATIRIM MENKUL DEĞERLER  
ANONİM ŞİRKETİ  
2024

|   |  | artırımına göre düzeltilmiş tutarı 13,05 TL olarak hesaplanmıştır. Bu durumda mevcut ortaklar için sulanma etkisinin tutarı -5,36 TL ve yüzdesi ise %-27,94 olacaktır. Yeni ortaklar için sulanma etkisinin tutarı 0,77 TL ve yüzdesi ise %5,87 olacaktır.  |   |                         |                          |   |               |   |  |             |   |  |       |   |                                   |       |       |  |   |       |                  |   |             |                      |   |           |               |   |             |                                   |   |               |  |   |             |   |   |       |  |   |       |   |   |         |   |   |      |  |   |       |
|---|--|---|---|-------------------------|--------------------------|---|---------------|---|--|-------------|---|--|-------|---|-----------------------------------|-------|-------|--|---|-------|------------------|---|-------------|----------------------|---|-----------|---------------|---|-------------|-----------------------------------|---|---------------|--|---|-------------|---|---|-------|--|---|-------|---|---|---------|---|---|------|--|---|-------|
|   |  | <table border="1"> <thead> <tr> <th>Sulanma Etkisi (TL) - Diğer Ortaklar %0 Katılım, Memişağlı Tarım %100 Katılım</th> <th>Sermaye Artırımı Öncesi</th> <th>Sermaye Artırımı Sonrası</th> </tr> </thead> <tbody> <tr> <td>Sermaye Artırımı Öncesi Mevcut Özkaynaklar (30.06.2024)</td> <td>2.607.609.882</td> <td>-</td> </tr> <tr> <td>Sermaye Artırımı Öncesi Ödenmiş Sermaye (30.06.2024)</td> <td>136.000.000</td> <td>-</td> </tr> <tr> <td>Sermaye Artırımı Öncesi Pay Başına Defter Değeri</td> <td>19,17</td> <td>-</td> </tr> <tr> <td>TATGD Kapanış Fiyatı (29.11.2024)</td> <td>22,69</td> <td>22,69</td> </tr> <tr> <td>Sermaye Artırımı Sonrası Düzeltilmiş Fiyat</td> <td>-</td> <td>13,05</td> </tr> <tr> <td>Halka Arz Geliri</td> <td>-</td> <td>108.800.000</td> </tr> <tr> <td>Halka Arz Masrafları</td> <td>-</td> <td>2.287.327</td> </tr> <tr> <td>Emisyon Primi</td> <td>-</td> <td>668.111.262</td> </tr> <tr> <td>Sermaye Artırımı Sonrası Özkaynak</td> <td>-</td> <td>3.382.233.818</td> </tr> <tr> <td>Sermaye Artırımı Sonrası Ödenmiş Sermaye</td> <td>-</td> <td>244.800.000</td> </tr> <tr> <td>Sermaye Artırımı Sonrası Pay Başına Defter Değeri</td> <td>-</td> <td>13,82</td> </tr> <tr> <td>Mevcut Ortaklar İçin Sulanma Etkisi Tutarı</td> <td>-</td> <td>-5,36</td> </tr> <tr> <td>Mevcut Ortaklar İçin Sulanma Etkisi Yüzdesi</td> <td>-</td> <td>-27,94%</td> </tr> <tr> <td>Yeni Ortaklar İçin Pozitif Sulanma Tutarı</td> <td>-</td> <td>0,77</td> </tr> <tr> <td>Yeni Ortaklar İçin Pozitif Sulanma Yüzdesi</td> <td>-</td> <td>5,87%</td> </tr> </tbody> </table> | Sulanma Etkisi (TL) - Diğer Ortaklar %0 Katılım, Memişağlı Tarım %100 Katılım | Sermaye Artırımı Öncesi | Sermaye Artırımı Sonrası | Sermaye Artırımı Öncesi Mevcut Özkaynaklar (30.06.2024) | 2.607.609.882 | - | Sermaye Artırımı Öncesi Ödenmiş Sermaye (30.06.2024) | 136.000.000 | - | Sermaye Artırımı Öncesi Pay Başına Defter Değeri | 19,17 | - | TATGD Kapanış Fiyatı (29.11.2024) | 22,69 | 22,69 | Sermaye Artırımı Sonrası Düzeltilmiş Fiyat | - | 13,05 | Halka Arz Geliri | - | 108.800.000 | Halka Arz Masrafları | - | 2.287.327 | Emisyon Primi | - | 668.111.262 | Sermaye Artırımı Sonrası Özkaynak | - | 3.382.233.818 | Sermaye Artırımı Sonrası Ödenmiş Sermaye | - | 244.800.000 | Sermaye Artırımı Sonrası Pay Başına Defter Değeri | - | 13,82 | Mevcut Ortaklar İçin Sulanma Etkisi Tutarı | - | -5,36 | Mevcut Ortaklar İçin Sulanma Etkisi Yüzdesi | - | -27,94% | Yeni Ortaklar İçin Pozitif Sulanma Tutarı | - | 0,77 | Yeni Ortaklar İçin Pozitif Sulanma Yüzdesi | - | 5,87% |
| Sulanma Etkisi (TL) - Diğer Ortaklar %0 Katılım, Memişağlı Tarım %100 Katılım | Sermaye Artırımı Öncesi  | Sermaye Artırımı Sonrası  |   |                         |                          |   |               |   |  |             |   |  |       |   |                                   |       |       |  |   |       |                  |   |             |                      |   |           |               |   |             |                                   |   |               |  |   |             |   |   |       |  |   |       |   |   |         |   |   |      |  |   |       |
| Sermaye Artırımı Öncesi Mevcut Özkaynaklar (30.06.2024)                       | 2.607.609.882  | -   |   |                         |                          |   |               |   |  |             |   |  |       |   |                                   |       |       |  |   |       |                  |   |             |                      |   |           |               |   |             |                                   |   |               |  |   |             |   |   |       |  |   |       |   |   |         |   |   |      |  |   |       |
| Sermaye Artırımı Öncesi Ödenmiş Sermaye (30.06.2024)                          | 136.000.000  | -   |   |                         |                          |   |               |   |  |             |   |  |       |   |                                   |       |       |  |   |       |                  |   |             |                      |   |           |               |   |             |                                   |   |               |  |   |             |   |   |       |  |   |       |   |   |         |   |   |      |  |   |       |
| Sermaye Artırımı Öncesi Pay Başına Defter Değeri                              | 19,17  | -   |   |                         |                          |   |               |   |  |             |   |  |       |   |                                   |       |       |  |   |       |                  |   |             |                      |   |           |               |   |             |                                   |   |               |  |   |             |   |   |       |  |   |       |   |   |         |   |   |      |  |   |       |
| TATGD Kapanış Fiyatı (29.11.2024)   | 22,69  | 22,69   |   |                         |                          |   |               |   |  |             |   |  |       |   |                                   |       |       |  |   |       |                  |   |             |                      |   |           |               |   |             |                                   |   |               |  |   |             |   |   |       |  |   |       |   |   |         |   |   |      |  |   |       |
| Sermaye Artırımı Sonrası Düzeltilmiş Fiyat                                    | -  | 13,05   |   |                         |                          |   |               |   |  |             |   |  |       |   |                                   |       |       |  |   |       |                  |   |             |                      |   |           |               |   |             |                                   |   |               |  |   |             |   |   |       |  |   |       |   |   |         |   |   |      |  |   |       |
| Halka Arz Geliri  | -  | 108.800.000   |   |                         |                          |   |               |   |  |             |   |  |       |   |                                   |       |       |  |   |       |                  |   |             |                      |   |           |               |   |             |                                   |   |               |  |   |             |   |   |       |  |   |       |   |   |         |   |   |      |  |   |       |
| Halka Arz Masrafları  | -  | 2.287.327   |   |                         |                          |   |               |   |  |             |   |  |       |   |                                   |       |       |  |   |       |                  |   |             |                      |   |           |               |   |             |                                   |   |               |  |   |             |   |   |       |  |   |       |   |   |         |   |   |      |  |   |       |
| Emisyon Primi   | -  | 668.111.262   |   |                         |                          |   |               |   |  |             |   |  |       |   |                                   |       |       |  |   |       |                  |   |             |                      |   |           |               |   |             |                                   |   |               |  |   |             |   |   |       |  |   |       |   |   |         |   |   |      |  |   |       |
| Sermaye Artırımı Sonrası Özkaynak   | -  | 3.382.233.818   |   |                         |                          |   |               |   |  |             |   |  |       |   |                                   |       |       |  |   |       |                  |   |             |                      |   |           |               |   |             |                                   |   |               |  |   |             |   |   |       |  |   |       |   |   |         |   |   |      |  |   |       |
| Sermaye Artırımı Sonrası Ödenmiş Sermaye                                      | -  | 244.800.000   |   |                         |                          |   |               |   |  |             |   |  |       |   |                                   |       |       |  |   |       |                  |   |             |                      |   |           |               |   |             |                                   |   |               |  |   |             |   |   |       |  |   |       |   |   |         |   |   |      |  |   |       |
| Sermaye Artırımı Sonrası Pay Başına Defter Değeri                             | -  | 13,82   |   |                         |                          |   |               |   |  |             |   |  |       |   |                                   |       |       |  |   |       |                  |   |             |                      |   |           |               |   |             |                                   |   |               |  |   |             |   |   |       |  |   |       |   |   |         |   |   |      |  |   |       |
| Mevcut Ortaklar İçin Sulanma Etkisi Tutarı                                    | -  | -5,36   |   |                         |                          |   |               |   |  |             |   |  |       |   |                                   |       |       |  |   |       |                  |   |             |                      |   |           |               |   |             |                                   |   |               |  |   |             |   |   |       |  |   |       |   |   |         |   |   |      |  |   |       |
| Mevcut Ortaklar İçin Sulanma Etkisi Yüzdesi                                   | -  | -27,94%   |   |                         |                          |   |               |   |  |             |   |  |       |   |                                   |       |       |  |   |       |                  |   |             |                      |   |           |               |   |             |                                   |   |               |  |   |             |   |   |       |  |   |       |   |   |         |   |   |      |  |   |       |
| Yeni Ortaklar İçin Pozitif Sulanma Tutarı                                     | -  | 0,77  |   |                         |                          |   |               |   |  |             |   |  |       |   |                                   |       |       |  |   |       |                  |   |             |                      |   |           |               |   |             |                                   |   |               |  |   |             |   |   |       |  |   |       |   |   |         |   |   |      |  |   |       |
| Yeni Ortaklar İçin Pozitif Sulanma Yüzdesi                                    | -  | 5,87%   |   |                         |                          |   |               |   |  |             |   |  |       |   |                                   |       |       |  |   |       |                  |   |             |                      |   |           |               |   |             |                                   |   |               |  |   |             |   |   |       |  |   |       |   |   |         |   |   |      |  |   |       |
| E.7   | Talepte bulunan yatırımcılardan talep edilecek tahmini maliyetler hakkında bilgi | Yeni pay alma haklarının kullanımı, yeni pay alma kuponlarının alım veya satımı ve halka arz aşamasında pay alım talebinde bulunan yatırımcılar başvurdukları yetkili kuruluşun aracılık komisyonu, masraf, hizmet ücreti gibi ücretlendirme politikalarına tabi olacaktır. MKK tarafından yetkili kuruluşlara tahakkuk ettirilen ve pay tutarı üzerinden hesaplanan hizmet bedeli de yetkili kuruluşun uygulamalarına bağlı olarak yatırımcıdan tahsil edilebilir.   |   |                         |                          |   |               |   |  |             |   |  |       |   |                                   |       |       |  |   |       |                  |   |             |                      |   |           |               |   |             |                                   |   |               |  |   |             |   |   |       |  |   |       |   |   |         |   |   |      |  |   |       |

### 3. BAĞIMSIZ DENETÇİLER

3.1. İzahnamede yer alan finansal tablo dönemleri itibarıyla ihraççının bağımsız denetim kuruluşlarının ticaret unvanları ile adresleri (üye oldukları profesyonel meslek kuruluşları ile birlikte):

| Finansal Tablo Dönemi    | Bağımsız Denetim Kuruluşunun                                     |   |                                       |   |
|--------------------------|--|---|---------------------------------------|---|
|                          | Ticaret Ünvanı   | Adresi                                      | Sorumlu Ortak Denetçisinin Adı Soyadı | Üye Olunan Profesyonel Meslek Kuruluşları   |
| 01 Ocak - 31 Aralık 2021 | KPMG Bağımsız Denetim ve Serbest Muhasebeci Mali Müşavirlik A.Ş. | İş Kuleleri Kule 3 Kat: 2-9 Levent/İstanbul | Mustafa Şafak Erdur                   |  |



|                                    |   |   |                     |       |
|------------------------------------|---|---|---------------------|-------|
| 01 Ocak<br>- 31<br>Aralık<br>2022  | PwC Bağımsız Denetim ve Serbest Muhasebeci Mali Müşavirlik A.Ş. | Kılıçali Paşa Mah. Meclis-i Mebusan Cad. No:8 İç Kapı No:301 Beyoğlu/İstanbul | İsmail Cihan Harman | İSMMM |
| 01 Ocak<br>- 31<br>Aralık<br>2023  | PwC Bağımsız Denetim ve Serbest Muhasebeci Mali Müşavirlik A.Ş. | Kılıçali Paşa Mah. Meclis-i Mebusan Cad. No:8 İç Kapı No:301 Beyoğlu/İstanbul | İsmail Cihan Harman | İSMMM |
| 01 Ocak<br>- 30<br>Haziran<br>2024 | PwC Bağımsız Denetim ve Serbest Muhasebeci Mali Müşavirlik A.Ş. | Kılıçali Paşa Mah. Meclis-i Mebusan Cad. No:8 İç Kapı No:301 Beyoğlu/İstanbul | İsmail Cihan Harman | İSMMM |

### 3.2. Bağımsız denetim kuruluşlarının/sorumlu ortak baş denetçinin görevden alınması, görevden çekilmesi ya da değişmesine ilişkin bilgi:

Bağımsız denetçi rotasyon zorunluluğu nedeniyle 2022 yılı finansal tablolarından başlamak üzere PwC Bağımsız Denetim ve Serbest Muhasebeci Mali Müşavirlik A.Ş. ile çalışılmaya başlanmıştır.

### 4. SEÇİLMİŞ FİNANSAL BİLGİLER

Şirket'in bağımsız denetimden geçmiş 2021, 2022 ve 2023 tarihli finansal tabloları ile 30 Haziran 2024 tarihinde sona eren ara dönem finansal tabloları Kurumsal İnternet Sitesinde ([www.tatgida.com.tr](http://www.tatgida.com.tr)) ve KAP internet sitesinde ([www.kap.org.tr](http://www.kap.org.tr)) yer almaktadır.

Şirket'in söz konusu finansal tablolarından seçilmiş kalemler aşağıdaki tablolarda verilmektedir.

| Finansal Durum Tablosu (TL)                     | Bağımsız Denetimden Geçmiş |                      |                      |
|---|----------------------------|----------------------|----------------------|
|   | 31.12.2021                 | 31.12.2022*          | 31.12.2023*          |
| <b>Dönen Varlıklar</b>                          | <b>1.349.815.872</b>       | <b>6.776.211.589</b> | <b>4.925.393.494</b> |
| Nakit ve Nakit Benzerleri                       | 106.046.019                | 473.973.523          | 92.690.398           |
| Ticari Alacaklar                                | 473.882.599                | 1.390.628.117        | 1.339.303.013        |
| - İlişkili Olmayan Taraflardan Ticari Alacaklar | 40.280.329                 | 212.078.875          | 259.077.684          |
| - İlişkili Taraflardan Ticari Alacaklar         | 433.602.270                | 1.178.549.242        | 1.080.225.329        |
| Diğer Alacaklar                                 | 2.875.061                  | 2.349.699            | 10.089.613           |
| - İlişkili Olmayan Taraflardan Diğer Alacaklar  | 2.875.061                  | 2.349.699            | 10.089.613           |
| - İlişkili Taraflardan Diğer Alacaklar          | 0                          | 0                    | 0                    |
| Stoklar   | 627.595.375                | 4.263.771.716        | 3.076.844.314        |
| Türev Araçları                                  | 9.063.664                  | 0                    | 0                    |
| Peşin Ödenmiş Giderler                          | 29.206.570                 | 129.623.931          | 40.698.987           |
| Cari Dönem Vergisiyle İlgili Varlıklar          | 0                          | 3.266.735            | 18.295.362           |
| Diğer Dönen Varlıklar                           | 101.146.584                | 512.597.868          | 347.471.807          |
| <b>Duran Varlıklar</b>                          | <b>288.023.718</b>         | <b>1.430.294.695</b> | <b>1.682.177.481</b> |
| Diğer Alacaklar                                 | 68.085                     | 112.184              | 68.085               |
| - İlişkili Olmayan Taraflardan Diğer Alacaklar  | 68.085                     | 112.184              | 68.085               |
| Finansal Yatırımlar                             | 5.122.949                  | 17.839.279           | 33.021.930           |
| Maddi Duran Varlıklar                           | 229.427.009                | 1.269.572.021        | 1.414.063.216        |
| Kullanım Hakkı Varlıkları                       | 25.481.697                 | 95.163.872           | 162.549.235          |
| Maddi Olmayan Duran Varlıklar                   | 8.737.285                  | 47.607.339           | 72.317.688           |
| Ertelenmiş Vergi Varlıkları                     | 18.891.876                 | 0                    | 0                    |
| Diğer Duran Varlıklar                           | 294.817                    | 0                    | 0                    |
| <b>TOPLAM VARLIKLAR</b>                         | <b>1.637.839.590</b>       | <b>8.206.506.284</b> | <b>6.607.590.75</b>  |

TAT GIDA  
SARAYI ANONİM ŞİRKETİ



YATIRIM MENKUL DEĞERLER  
ANONİM ŞİRKETİ



| KAYNAKLAR (TL)   | Bağımsız Denetimden Geçmiş |                      |                      |
|--|----------------------------|----------------------|----------------------|
|  | 31.12.2021                 | 31.12.2022*          | 31.12.2023*          |
| <b>Kısa Vadeli Yükümlülükler</b>   | <b>553.236.487</b>         | <b>5.119.653.436</b> | <b>3.214.504.012</b> |
| Kısa Vadeli Borçlanmalar   | 92.401.001                 | 3.152.092.055        | 1.399.950.572        |
| Kısa Vadeli Kiralama İşlemlerinden Borçlar   | 5.618.972                  | 14.419.346           | 22.938.633           |
| - İlişkili Taraflara Kiralama İşlemlerinden Borçlar  | 3.866.636                  | 10.438.404           | 10.658.504           |
| - İlişkili Olmayan Taraflara Kiralama İşlemlerinden Borçlar  | 1.752.336                  | 3.980.942            | 12.280.129           |
| Uzun Vadeli Borçlanmaların Kısa Vadeli Kısımları   | 147.144.849                | 673.756.899          | 724.831.517          |
| Ticari Borçlar   | 257.816.497                | 1.049.239.511        | 884.948.760          |
| - İlişkili Olmayan Taraflara Ticari Borçlar  | 208.762.746                | 889.179.371          | 785.105.609          |
| - İlişkili Taraflara Ticari Borçlar  | 49.053.751                 | 160.060.140          | 99.843.151           |
| Çalışanlara Sağlanan Faydalar Kapsamında Borçlar   | 4.475.763                  | 39.807.837           | 31.340.043           |
| Diğer Borçlar  | 19.047.437                 | 72.856.133           | 77.954.796           |
| - İlişkili Olmayan Taraflara Diğer Borçlar   | 7.322.824                  | 26.860.314           | 31.877.045           |
| - İlişkili Taraflara Diğer Borçlar   | 11.724.613                 | 45.995.819           | 46.077.751           |
| Ertelenmiş Gelirler  | 6.505.824                  | 88.973.879           | 41.490.429           |
| Dönem Karı Vergi Yükümlülüğü   | 6.066.187                  | 0                    | 0                    |
| Kısa Vadeli Karşılıklar  | 14.159.957                 | 28.507.776           | 31.049.262           |
| - Çalışanlara Sağlanan Faydalara İlişkin Kısa Vadeli Karşılıklar   | 1.747.433                  | 5.227.218            | 10.807.622           |
| - Diğer Kısa Vadeli Karşılıklar  | 12.412.524                 | 23.280.558           | 20.241.640           |
| <b>Uzun Vadeli Yükümlülükler</b>   | <b>199.392.824</b>         | <b>483.480.109</b>   | <b>1.036.104.050</b> |
| Uzun Vadeli Borçlanmalar   | 160.000.000                | 246.794.154          | 865.009.009          |
| Uzun Vadeli Kiralama İşlemlerinden Borçlar   | 22.096.945                 | 48.300.378           | 75.407.813           |
| - İlişkili Taraflara Kiralama İşlemlerinden Borçlar  | 4.488.922                  | 9.009.261            | 9.455.351            |
| - İlişkili Olmayan Taraflara Kiralama İşlemlerinden Borçlar  | 17.608.023                 | 39.291.117           | 65.952.462           |
| Uzun Vadeli Karşılıklar  | 17.295.879                 | 77.487.746           | 64.093.974           |
| - Çalışanlara Sağlanan Faydalara İlişkin Uzun Vadeli Karşılıklar   | 17.295.879                 | 77.487.746           | 64.093.974           |
| Ertelenmiş Vergi Yükümlülüğü   | 0                          | 110.897.831          | 31.593.254           |
| <b>TOPLAM YÜKÜMLÜLÜKLER</b>  | <b>752.629.311</b>         | <b>5.603.133.545</b> | <b>4.250.608.062</b> |
| <b>ÖZKAYNAKLAR</b>   | <b>885.210.477</b>         | <b>2.603.372.739</b> | <b>2.356.962.913</b> |
| Ödenmiş Sermaye  | 136.000.000                | 136.000.000          | 136.000.000          |
| Sermaye Düzeltme Farkları  | 21.601.088                 | 2.214.468.866        | 2.214.468.866        |
| Paylara İlişkin Primler  | 10.107.809                 | 132.417.651          | 132.417.651          |
| Kar veya Zararda Yeniden Sınıflandırılacak Birikmiş Diğer Kapsamlı Gelirler veya Giderler                        | 3.409.399                  | (107.397.781)        | (250.937.949)        |
| - Gerçeğe Uygun Değer Değişimi - Diğer Kapsamlı Gelire Yansıtılan Finansal Varlıklardan Kazançlar                | 3.409.399                  | (100.953.956)        | (86.720.221)         |
| - Gerçeğe Uygun Değer Değişimi- Diğer Kapsamlı Gelire Yansıtılan Nakit Akış Riskinden Korunmaya İlişkin Kayıplar | 0                          | (6.443.825)          | (164.217.728)        |
| Kar veya Zararda Yeniden Sınıflandırılmayacak Birikmiş Diğer Kapsamlı Gelirler veya Giderler                     | (2.812.064)                | (32.733.661)         | (49.359.022)         |
| - Tanımlanmış Fayda Planları Yeniden Ölçüm Kazançları/Kayıpları  | (2.812.064)                | (32.733.661)         | (49.359.022)         |
| Kardan Ayrılmış Kısıtlanmış Yedekler   | 72.461.784                 | 650.434.493          | 650.732.064          |
| Geçmiş Yıl Kar/Zararları   | 421.252.127                | (240.460.089)        | (390.114.400)        |
| Net Dönem Kar/Zararı   | 223.190.334                | (149.356.740)        | (86.244.297)         |
| <b>TOPLAM KAYNAKLAR</b>  | <b>1.637.839.788</b>       | <b>8.206.506.284</b> | <b>6.607.570.975</b> |

\*31 Aralık 2023 tarihi itibarıyla satın alma gücüne göre ifade edilmiştir.

| Gelir Tablosu (TL)                    | Bağımsız Denetimden Geçmiş |                    |                    |
|---------------------------------------|----------------------------|--------------------|--------------------|
|                                       | 31.12.2021                 | 31.12.2022*        | 31.12.2023*        |
| Hasılat                               | 1.091.763.568              | 5.248.584.498      | 5.751.875.006      |
| Satışların Maliyeti (-)               | (772.830.339)              | (4.779.533.703)    | (5.387.867.322)    |
| <b>Brüt Kar / (Zarar)</b>             | <b>318.933.229</b>         | <b>469.050.795</b> | <b>363.811.004</b> |
| Genel Yönetim Giderleri (-)           | (83.037.369)               | (395.323.673)      | (475.416.680)      |
| Pazarlama Giderleri (-)               | (103.101.813)              | (448.918.040)      | (424.009.600)      |
| Araştırma ve Geliştirme Giderleri (-) | (1.780.780)                | (9.786.401)        | (15.949.702)       |
| Esas Faaliyetlerden Diğer Gelirler    | 71.024.074                 | 480.533.546        | 299.547.002        |





|   |               |               |               |
|---|---------------|---------------|---------------|
| Esas Faaliyetlerden Diğer Giderler (-)                      | (63.887.442)  | (307.287.073) | (246.999.952) |
| Esas Faaliyet Karı / (Zararı)                               | 138.149.899   | (211.730.846) | (119.939.598) |
| Yatırım Faaliyetlerinden Gelirler                           | 2.044.334     | 5.946.546     | 10.002.504    |
| Finansman Geliri / (Gideri) Öncesi Faaliyet Karı / (Zararı) | 140.194.233   | (205.784.300) | (109.937.094) |
| Finansman Gelirleri   | 161.685.339   | 152.372.911   | 128.907.008   |
| Finansman Giderleri (-)                                     | (147.581.571) | (464.401.081) | (878.647.338) |
| Parasal Kazanç/(Kayıp)                                      | 0             | 452.385.834   | 798.108.734   |
| Sürdürülen Faaliyetler Vergi Öncesi Karı / (Zararı)         | 154.298.001   | -65.426.636   | (61.568.690)  |
| Sürdürülen Faaliyetler Vergi Gideri/Geliri                  | 3.328.549     | (83.930.104)  | (24.675.607)  |
| Dönem Vergi Gideri/Geliri                                   | (9.394.735)   | (34.115.969)  | (59.052.608)  |
| Ertelemiş Vergi Gideri/Geliri                               | 12.723.284    | (49.814.135)  | 34.377.001    |
| Sürdürülen Faaliyetler Dönem Karı / (Zararı)                | 157.626.550   | (149.356.740) | (86.244.297)  |
| Durdurulan Faaliyetler Dönem Karı                           | 65.563.784    | 0             | 0             |
| Dönem Karı / (Zararı)                                       | 223.190.334   | (149.356.740) | (86.244.297)  |

\*31 Aralık 2023 tarihi itibarıyla satın alma gücüne göre ifade edilmiştir.

| Finansal Durum Tablosu (TL)                     | Sınırlı Denetimden Geçmiş |                      |
|---|---------------------------|----------------------|
|   | 31.12.2023**              | 30.06.2024**         |
| <b>Dönen Varlıklar</b>                          | <b>6.143.443.305</b>      | <b>4.619.934.499</b> |
| Nakit ve Nakit Benzerleri                       | 115.612.733               | 437.375.510          |
| Ticari Alacaklar                                | 1.670.512.649             | 1.414.380.291        |
| - İlişkili Olmayan Taraflardan Ticari Alacaklar | 323.147.596               | 1.315.192.298        |
| - İlişkili Taraflardan Ticari Alacaklar         | 1.347.365.053             | 99.187.993           |
| Diğer Alacaklar                                 | 12.584.774                | 8.253.786            |
| - İlişkili Olmayan Taraflardan Diğer Alacaklar  | 12.584.774                | 8.253.786            |
| - İlişkili Taraflardan Diğer Alacaklar          | 0                         | 0                    |
| Stoklar   | 3.837.747.913             | 2.022.384.896        |
| Türev Araçları                                  | 0                         | 0                    |
| Peşin Ödenmiş Giderler                          | 50.763.846                | 407.360.541          |
| Cari Dönem Vergisiyle İlgili Varlıklar          | 22.819.805                | 0                    |
| Diğer Dönen Varlıklar                           | 433.401.585               | 330.179.475          |
| <b>Duran Varlıklar</b>                          | <b>2.098.179.972</b>      | <b>2.033.964.107</b> |
| Diğer Alacaklar                                 | 84.923                    | 68.085               |
| - İlişkili Olmayan Taraflardan Diğer Alacaklar  | 84.923                    | 68.085               |
| Finansal Yatırımlar                             | 41.188.253                | 1.955.601            |
| Maddi Duran Varlıklar                           | 1.763.761.049             | 1.760.900.112        |
| Kullanım Hakkı Varlıkları                       | 202.747.661               | 180.357.968          |
| Maddi Olmayan Duran Varlıklar                   | 90.201.852                | 90.682.341           |
| Diğer Duran Varlıklar                           | 196.234                   | 0                    |
| <b>TOPLAM VARLIKLAR</b>                         | <b>8.241.623.277</b>      | <b>6.653.898.606</b> |

| KAYNAKLAR (TL)  | Sınırlı Denetimden Geçmiş |                      |
|---|---------------------------|----------------------|
|   | 31.12.2023**              | 30.06.2024**         |
| <b>Kısa Vadeli Yükümlülükler</b>                            | <b>4.009.450.854</b>      | <b>3.484.334.870</b> |
| Kısa Vadeli Borçlanmalar                                    | 1.746.158.348             | 1.721.089.493        |
| Kısa Vadeli Kiralama İşlemlerinden Borçlar                  | 28.611.357                | 26.084.452           |
| - İlişkili Taraflara Kiralama İşlemlerinden Borçlar         | 13.294.352                | 4.190.220            |
| - İlişkili Olmayan Taraflara Kiralama İşlemlerinden Borçlar | 15.317.005                | 21.894.232           |
| Uzun Vadeli Borçlanmaların Kısa Vadeli Kısımları            | 904.082.351               | 817.923.583          |
| Ticari Borçlar  | 1.103.796.588             | 629.712.389          |
| - İlişkili Olmayan Taraflara Ticari Borçlar                 | 979.262.226               | 627.947.953          |
| - İlişkili Taraflara Ticari Borçlar                         | 124.534.362               | 1.785.100            |
| Çalışanlara Sağlanan Faydalar Kapsamında Borçlar            | 39.090.436                | 46.214.588           |
| Diğer Borçlar   | 97.233.017                | 161.155.611          |
| - İlişkili Olmayan Taraflara Diğer Borçlar                  | 39.760.238                | 13.572.226           |
| - İlişkili Taraflara Diğer Borçlar                          | 57.472.779                | 147.572.500          |
| Ertelemiş Gelirler  | 51.751.012                | 597.266              |



|  |                      |                      |
|--|----------------------|----------------------|
| Dönem Karı Vergi Yükümlülüğü   | 0                    | 0                    |
| Kısa Vadeli Karşılıklar  | 38.727.745           | 72.540.606           |
| - Çalışanlara Sağlanan Faydalara İlişkin Kısa Vadeli Karşılıklar   | 13.800.347           | 13.029.102           |
| - Diğer Kısa Vadeli Karşılıklar  | 25.247.398           | 59.511.504           |
| Uzun Vadeli Yükümlülükler  | 1.292.332.582        | 561.953.854          |
| Uzun Vadeli Borçlanmalar   | 1.078.925.737        | 351.035.141          |
| Uzun Vadeli Kiralama İşlemlerinden Borçlar   | 94.056.165           | 66.228.364           |
| - İlişkili Taraflara Kiralama İşlemlerinden Borçlar  | 11.793.659           | 0                    |
| - İlişkili Olmayan Taraflara Kiralama İşlemlerinden Borçlar  | 82.262.506           | 66.228.364           |
| Uzun Vadeli Karşılıklar  | 79.944.414           | 72.492.907           |
| - Çalışanlara Sağlanan Faydalara İlişkin Uzun Vadeli Karşılıklar   | 79.944.414           | 72.492.907           |
| Ertelenmiş Vergi Yükümlülüğü   | 39.406.266           | 72.197.442           |
| <b>TOPLAM YÜKÜMLÜLÜKLER</b>  | <b>5.301.783.436</b> | <b>4.046.288.724</b> |
| <b>ÖZKAYNAKLAR</b>   | <b>2.939.839.841</b> | <b>2.607.609.882</b> |
| Ödenmiş Sermaye  | 136.000.000          | 136.000.000          |
| Sermaye Düzeltme Farkları  | 2.795.739.817        | 2.414.177.792        |
| Paylara İlişkin Primler/İskontolar   | 165.164.536          | 0                    |
| Kar veya Zararda Yeniden Sınıflandırılacak Birikmiş Diğer Kapsamlı Gelirler veya Giderler                        | (312.994.904)        | (216.943.943)        |
| - Gerçeğe Uygun Değer Değişimi - Diğer Kapsamlı Gelire Yansıtılan Finansal Varlıklardan Kazançlar                | (108.166.132)        | 0                    |
| - Gerçeğe Uygun Değer Değişimi- Diğer Kapsamlı Gelire Yansıtılan Nakit Akış Riskinden Korunmaya İlişkin Kayıplar | (204.828.772)        | (216.943.943)        |
| Kar veya Zararda Yeniden Sınıflandırılmayacak Birikmiş Diğer Kapsamlı Gelirler veya Giderler                     | (61.565.508)         | (81.023.103)         |
| - Tanımlanmış Fayda Planları Yeniden Ölçüm Kazançları/Kayıpları  | (61.565.508)         | (81.023.103)         |
| Kardan Ayrılmış Kısıtlanmış Yedekler   | 811.658.103          | 764.222.461          |
| Geçmiş Yıl Kar/Zararları   | (486.589.691)        | 0                    |
| Net Dönem Kar/Zararı   | (107.572.512)        | (408.823.325)        |
| <b>TOPLAM KAYNAKLAR</b>  | <b>8.241.623.277</b> | <b>6.653.898.606</b> |

**\*\*30 Haziran 2024 tarihi itibarıyla satın alma gücüne göre ifade edilmiştir.**

| Gelir Tablosu (TL)   | Bağımsız Denetimden Geçmiş |                      |
|--|----------------------------|----------------------|
|  | 30.06.2023**               | 30.06.2024**         |
| Hasılat  | 3.889.139.073              | 3.064.947.267        |
| Satışların Maliyeti (-)  | (3.582.449.979)            | (2.840.893.518)      |
| <b>Brüt Kar / (Zarar)</b>  | <b>306.689.094</b>         | <b>224.053.749</b>   |
| Genel Yönetim Giderleri (-)  | (278.244.986)              | (236.057.347)        |
| Pazarlama Giderleri (-)  | (266.607.747)              | (262.753.499)        |
| Araştırma ve Geliştirme Giderleri (-)                              | (7.322.675)                | (12.247.969)         |
| Esas Faaliyetlerden Diğer Gelirler                                 | 493.022.649                | 263.383.107          |
| Esas Faaliyetlerden Diğer Giderler (-)                             | (139.822.744)              | (88.077.712)         |
| <b>Esas Faaliyet Karı / (Zararı)</b>                               | <b>107.713.591</b>         | <b>(111.699.671)</b> |
| Yatırım Faaliyetlerinden Gelirler                                  | 8.417.828                  | 7.425.721            |
| <b>Finansman Geliri / (Gideri) Öncesi Faaliyet Karı / (Zararı)</b> | <b>116.131.419</b>         | <b>(104.273.950)</b> |
| Finansman Gelirleri  | 85.154.573                 | 32.548.857           |
| Finansman Giderleri (-)  | (523.684.748)              | (580.730.526)        |
| Parasal Kazanç/(Kayıp)   | 589.328.322                | 276.423.470          |
| Sürdürülen Faaliyetler Vergi Öncesi Karı / (Zararı)                | 266.929.566                | (376.032.149)        |
| Sürdürülen Faaliyetler Vergi Gideri/Geliri                         | 291.258                    | (32.791.176)         |
| Dönem Vergi Gideri/Geliri  | (105.850.558)              | -                    |
| Ertelenmiş Vergi Gideri/Geliri                                     | 106.141.816                | (32.791.176)         |
| Sürdürülen Faaliyetler Dönem Karı / (Zararı)                       | 267.220.824                | (408.823.325)        |
| Dönem Karı / (Zararı)  | 267.220.824                | (408.823.325)        |

**\*\*30 Haziran 2024 tarihi itibarıyla satın alma gücüne göre ifade edilmiştir.**

Yatırımcı, yatırım kararını vermeden önce ihraççının finansal durum ve faaliyet sonuçlarına ilişkin ayrıntılı bilgilerin yer aldığı işbu izahnamenin 10 ve 23 nolu bölümlerini de dikkate almalıdır.

TATIL  
SANKI AİGİN  
PİYASASI KURUMU



## 5. RİSK FAKTÖRLERİ

Paya yatırım yapılması, risk bazlı değerlendirilmede örneğin borçlanma araçları ile karşılaştırıldığında daha riskli kabul edilmektedir. Bu nedenle, yatırımcıların yatırım kararı almadan önce paya ve bu payları ihraç eden Şirket'e ve Şirket'in bulunduğu sektöre ilişkin risk faktörlerini anlaması önemli görülmektedir. Bu bölümde açıklanmaya çalışılan riskler, Şirket yönetiminin işbu İzahnamenin imzalandığı tarih itibarıyla öngördüğü önemli risklerdir. Bu risklerin herhangi birinin gerçekleşmesi, Şirket'in ve dolayısıyla Şirket paylarının piyasa fiyatını olumsuz etkileyebilir, yatırımcılar yatırımlarının bir kısmını veya tamamını kaybedebilirler.

Aşağıda açıklanmaya çalışılan riskler, gerçekleşebilecek bütün riskleri kapsamamaktadır. Halihazırda bilinmeyen ancak gerçekleşmesi halinde Şirket'in faaliyetlerine, faaliyet sonuçlarına, likiditesine, finansal durumuna ve geleceğe yönelik beklentilerine zarar verebilecek başka risk faktörleri de olabilir.

### 5.1. İhraççıya ve faaliyetlerine ilişkin riskler:

#### ➤ Talep Riski

Şirket'in satışları yurt içi ve yurt dışı talebe duyarlı olup, ülkemizin ve dünyanın genel ekonomik görünümündeki bozulma veya gıda sektöründeki tüketici tercihlerinin değişmesi Şirket faaliyetlerini olumsuz etkileyebilir.

Şirket'in karlılığı, ürettiği ürünlere gelecek talebe bağlıdır. Şirket'in ürettiği ürünler ile aynı özelliklere sahip ürün gamının rakip firmalar tarafından rekabetçi fiyatlarla pazara sunulması halinde, Şirket'in potansiyel işleri, karlılığı ve finansal durumu bundan olumsuz etkilenebilir.

#### ➤ Müşteri Riski

Müşterilerin, başta ekonomik krizler ve belirsizlikler, siyasi, jeopolitik ve olağandışı gelişmelere bağlı olarak yaşayabileceği maddi sıkıntılar sonucu ödeme yükümlülüklerini zamanında yerine getirememesi, Şirket'in nakit akımlarını ve buna bağlı olarak finansal durumunu olumsuz etkileyebilir, işletme sermayesi ihtiyacı ortaya çıkarabilir veya artan işletme sermayesi ihtiyacının finansal borçlanma yoluyla karşılanması gerekebilir.

Şirket alacaklarının tahsilatında müşteri riskleri oluşabilir; alacak tahsil süresinin öngörülemeyen sebepler sonucunda uzaması halinde, nakit akımları ve mali durumu olumsuz yönde etkilenebilir, işletme sermayesi ihtiyacı ve finansal borçluluğu artabilir.

Artan enflasyon karşısında döviz kurlarının düşük kalması ile ihracat karlılığının azalması Şirket'in ürün fiyatlarının göreceli olarak yüksek olmasına neden olabilir. Bu durumda yurt dışı müşterileri için Şirket'in uygulayacağı fiyatlar rekabetçi olmaktan çıkabilir ve yurt dışı müşterileri başka tedarikçilere yönelebilir.

#### ➤ Hammadde Riski

Şirket'in üretimini gerçekleştirdiği ürünlerin ana hammaddeleri domates ile konservelik ürünler olup, bunların temininde yaşanabilecek aksaklık, rekolte düşüklüğü, maliyet artışları, kuraklık yada başka sebeplerle kaynakların azalması veya tükenmesi gibi durumların ortaya çıkması faaliyetleri ve finansal performansı olumsuz etkileyebilir. Hammadde fiyatlarının artması finansman ihtiyacının artmasına neden olabilir.

Şirket, her ne kadar stoklu çalışıyor olsa da, üretim faaliyetlerinin gerçekleştirilmesi için gerekli olan ürünlerin temininde yaşanabilecek aksaklık ve maliyet artışları, faaliyetlerini ve finansal performansını olumsuz etkileyebilir.

TAT GIDA  
SANAYİ ANONİM ŞİRKETİ



### ➤ Enerji Riski

Enerji krizi, farklı ölçeklerde olsa da tüm dünya genelinde zaman zaman yaşanmaktadır. Şirket'in üretimde kullandığı enerji kaynaklarına gelebilecek fiyat artışları üretim maliyetlerini olumsuz yönde etkileyebilir. Enerji fiyatlarındaki olağandışı yükselişler Şirket'in girdi maliyetlerinin artması suretiyle karlılığının azalmasına yol açabilir.

### ➤ Yatırım Riski

Şirket'in faaliyetleri, dönemsel yatırım harcamaları gerektirebilmekte olup, devam eden yatırım faaliyetleri nedeniyle işletme sermayesi ihtiyacında ve finansal borçluluğunda artış görülebilir. Yatırım harcamaları için ihtiyaç duyulan ekipmanların ve malzemelerin maliyetindeki ve işgücü maliyetindeki artışlar, yatırım tutarlarını artırabilir, faaliyetlerini ve finansal durumunu olumsuz yönde etkileyebilir.

Şirket'in sahip olduğu süreli ve belli aralıklarla yenilenmesi gereken lisans, sertifika veya benzeri belgelerin süresi içerisinde yenilenmemesi veya yenilenmesi için herhangi bir başvuruda bulunulmaması durumlarında Şirket faaliyetlerinde aksamalar meydana gelebilir. Şirket siparişlerini belirlenen teslim süresinde hazırlayamayabilir ve bunun sonucunda finansal durumu olumsuz yönde etkilenebilir.

Şirket'in faaliyetlerinin sürdürülebilirliği, müşterilerin ihtiyaçlarına cevap verebilecek nitelikte ürün ve hizmet sunabilmesine bağlı olup, bunun gerçekleştirilememesi durumunda faaliyetlerin olumsuz etkilenmesi söz konusu olabilir ve pazar kaybı meydana gelebilir.

### ➤ Döviz Kuru Riski

Döviz kurlarındaki yükseliş maliyetlerde artışa yol açmakta olup, gelir ve karlılığı olumsuz yönde etkileyebilir. Şirket'in üretimini gerçekleştirdiği ürünlerin bir kısmını ihraç etmesi sebebiyle döviz kurlarındaki oynaklık fiyat belirsizliklerini de beraberinde getirmektedir. Sözleşme safhasındaki döviz kurunun yüksek olması ve buna bağlı fiyatlama yapılması halinde, ürün satışının gerçekleştirildiği ve tahsilatın yapıldığı dönemde eğer döviz kurlarında düşüş olması halinde, Şirket'in karlılığı olumsuz etkilenebilir. Ayrıca Tarım Ürünleri Üretici Fiyat Endeksi (Tarım ÜFE) yıllık büyüme oranı, Türk Lirası'nın ABD doları karşısındaki değer kaybının üzerinde gerçekleşirse bu durum Şirket'in ihracattaki rekabet gücünü olumsuz etkileyebilir.

Şirket'in finansal tablo dönemleri itibarıyla döviz cinsinden borçları dolayısıyla döviz kurlarında artış görülmesi halinde, finansman giderleri artabilir, nakit akımları ve karlılığı olumsuz etkilenebilir.

### ➤ Finansal Risk

Mali piyasaların zor duruma düştüğü dönemlerde bankalar ticari kredilerini zaman zaman erken geri çağırabilmekte veya kredi arzında kısıtlamalara gidebilmekte olup, bu gibi durumların gerçekleşmesi Şirket'in kullandığı kredilerin vadesinden önce geri çağırılmasına ve dolayısıyla erken ödenmesine yol açabilir. Mali piyasaların zor günlerden geçtiği dönemlerin ekonominin genel olarak olumsuz gelişmelere maruz kaldığı dönemler olduğu göz önüne alındığında, böyle bir uygulama Şirket'in nakit akışını ve buna bağlı olarak finansal durumunu olumsuz yönde etkileyebilir.

### ➤ İşgücü Riski

Şirket'in faaliyetlerini gerçekleştirmek için ihtiyaç duyduğu nitelikli işgücü kaynağının sürekliliğinin sağlanamaması faaliyetleri olumsuz etkileyebilir, üretim faaliyetlerinin aksaması neticesinde finansal durumunda bozulmalar meydana gelebilir. Ayrıca meydana gelebilecek iş kazaları neticesinde Şirket çalışanlarına tazminat ödemek zorunda kalabilir.

TAT CİVA  
SANAYİ ANONİM ŞİRKETİ



İlgili kanun ve düzenlemeler çerçevesinde yükümlülük altına girebilir. Bu gibi durumlar Şirket'in giderlerini artırabileceğinden karlılığını olumsuz etkileyebilir.

#### ➤ **Hukuki Riskler**

Şirket'in faaliyetlerine ilişkin ilave teknik zorunluluklar, gıda güvenliği mevzuatı değişiklikleri ve yeni yeterlilikler getirilmesi, faaliyetlerini ve finansal durumunu olumsuz etkileyebilir. Şirket faaliyetleri ile ilgili olarak çeşitli hukuki davalara taraf olabilir, davaların Şirket aleyhine sonuçlanması halinde faaliyetleri olumsuz etkilenebilir, tazminat ödeme yükümlülüğü doğabilir. Şirket'in müşterileri veya personeli ile ilgili saklamakla yükümlü olduğu verilerin tüm çaba ve almış olduğu tedbirlere rağmen üçüncü kişilerin eline geçmesi veya siber saldırılara karşı gerekli güvenliğin yeterince sağlanamaması, mağdur konumunda olan personel veya müşteriler tarafından yasal süreçlerin başlatılmasına, açılacak davaların Şirket aleyhine sonuçlanabilmesine, Şirket itibarının zedelenmesine ve pazar kaybı yaşanmasına neden olabilir. Bu nedenlerle Şirket'in tazminat yükümlülüğü doğabilir.

Öte yandan Şirket, vergi mevzuatındaki veya uygulamadaki değişiklikler, vergi oranlarındaki artışlar veya vergi denetimlerinden olumsuz etkilenebilir. Şirket, düzenleyici tabi oldukları mevzuatlara aykırılık göstermesi durumunda ve/veya resmî kurumlar tarafından gerçekleştirilen denetimler neticesinde idari yaptırımlara veyahut Şirket'in, çalışanlarının, dışarıdan hizmet alınan kişi ve kurumların veya diğer üçüncü kişilerin olası etik olmayan davranışları veya hukuka aykırı davranışları dolayısıyla risklere maruz kalabilir.

#### ➤ **Olağandışı Durumlar Riski**

Sel, fırtına, toprak kayması, kuraklık, deprem gibi doğal afetler Şirket faaliyetlerinin sürdürülebilirliğini olumsuz yönde etkileyebilir. Şirket'in önemli fabrikalarından birinin plansız devre dışı kalması veya zarar görmesi, faaliyetleri olumsuz etkileyebilir.

Doğal afet, virüs, salgın hastalık ve benzeri durumların meydana gelmesi Şirket çalışanlarının yaralanması veya ölümü faaliyetlerde aksamaya yol açabilir. İlgili kanun ve düzenlemeler çerçevesinde, tazminat yükümlülüğü altına girilmesi söz konusu olabilir ve Şirket faaliyetleri ile itibarı bu durumdan olumsuz etkilenebilir.

Şirket faaliyetleri ile ilgili gerekli sigortaları yaptırmış olmakla birlikte, karşı karşıya kaldığı ve kendisine maddi kayıp veya zarar verebilecek her türlü olay için gerekli sigortaların yenilenmemesi ve yaptırılmaması halinde, faaliyetleri aksayabilir ve finansalları olumsuz etkilenebilir.

#### **5.2. İhraççının içinde bulunduğu sektöre ilişkin riskler:**

#### ➤ **Talep Riski**

Dünyada ve Türkiye'de domates, salça, konserve, hazır sos ve yemek sektörünün büyümesinde etkili olan temel faktörler ekonomik büyüme ve tüketici tercihlerindeki gelişimdir. Piyasadaki talep daralmaları sektör şirketlerinin karlılığı üzerinde baskı yaratabilmektedir. Öte yandan Şirket tarafından üretilen ürünlerde önemli bir payı olan salçaya yönelik ihracat kısıtlamaları ülkemizde salça sektöründe faaliyet gösteren üreticiler aleyhine sonuç vermiş ve Türk üreticiler bu gelişmelere paralel olarak, salça stoklarının artması salça fiyatlarının genel gıda enflasyonuna kıyasla daha az artmasına sebep olmuştur.

Sektörde yaşanan yoğun rekabet ortamında firmalar arasındaki fiyat kırma uygulamaları, şirketlerin satışlarını ve karlılığını olumsuz etkileyebilir. Global likidite sıkışıklığının yaşanması ve bununla birlikte faizlerin yükselmesi, hem konut hem de yenileme projelerinin finansmanını olumsuz etkileyebilir, seramik sektörü bu durumdan olumsuz etkilenebilir.

TAT GIDA  
SANAYİ ANONİM ŞİRKETİ



daralması nedeniyle birikecek yüksek seramik stokları, ihracatın da daralması halinde fiyatların düşmesini tetikleyerek şirketlerin hasılat ve karlılıklarının azalmasına neden olabilir.

#### ➤ **Hammadde Riski**

Toplam maliyet içinde çok önemli bir payı olan hammaddelerin fiyatı, tarımsal üretim alanlarının büyüklüğüne, rekoltenin durumuna, üretici kar marjlarına ve mevsimsel faktörlere bağlı olarak değişebilir potansiyeline sahiptir. Özellikle hammadde pazarında yaşanan arz sıkıntıları dönemlerinde salça, konserve, turşu, hazır ve sos yapımında kullanılan hammaddelere ulaşımın ancak yüksek nakit kapasitesi ile sağlanabilmesi şirketlerin maliyetlerini artırıp karlılıklarının düşmesine neden olan bir baskı unsuru olabilir.

#### ➤ **Mevsimsellik Riski**

Şirket'in esas faaliyet konusunu oluşturan salça, konserve, turşu, hazır yemek ve sos imalatı işletme sermayesi ihtiyacı yüksek olan bir faaliyettir. Zira, Şirket tarafından üretilen ürünlerin temel hammaddesi konumunda olan domates, salatalık, biber, bezelye, bamya gibi tarımsal ürünler mevsimsel koşullar sebebiyle yılın her ayı üretilemediğinden yahut sezon dışı üretilen hammaddeler yüksek maliyetli olduğundan söz konusu ürünler tedarikçilerden özellikle yaz aylarında temin edilmekte ve sezonunda yapılan üretimler yıla yaygın bir şekilde iç ve dış piyasaya satılmaktadır. Ancak, içinde bulunan sektörün doğası gereği çiftçilere yada aracılara yapılan ürün ödemelerinin vadeleri satışların aksine yıla yaygın bir şekilde gerçekleşmemektedir. Bu durum sektörde faaliyet gösteren şirketlerin finansal durumlarını ve karlılığını etkilemektedir.

#### ➤ **İşgücü Riski**

Mesleki eğitimlerin yetersiz olması ve talep görmemesi nedeniyle mesleki belgesi olmayan işgücünün yoğunluğu, işverenlerin istediği nitelikte işgücüne ulaşmasını zorlaştırabilir, sektörün verimi ve kalitesini düşürebilir, iş kaza oranlarının yükselmesine yol açabilir. İstihdam üzerindeki vergiler ve sosyal güvenlik yükleri maliyetleri artırıp sektörün rekabet gücünü olumsuz yönde etkileyebilir.

#### ➤ **Enerji Riski**

Sektörde faaliyet gösteren firmaların karlılığını en çok etkileyen hususların başında enerji fiyatları gelmektedir. Üretim süreci içindeki işlemlerden dolayı sektörün üretim maliyetleri içinde enerjinin payı yüksektir. Enerjinin yoğun tüketildiği sektör, özellikle enerji fiyatlarına karşı hassasiyet göstermektedir. Türkiye'nin enerji üretiminde yüksek oranda dışa bağımlı olması sebebiyle enerji piyasalarındaki dalgalanmalardan ve kur fiyatlarından etkilenmekte, özellikle gelişmekte olan ülke üreticileriyle kıyaslandığında, maliyet rekabeti açısından dezavantajlı konumda kalabilmektedir. Ayrıca, döviz kurlarındaki artış, döviz kurlarına bağlı olan bu maliyet kalemlerinde ciddi miktarda yükselme ve karlılığın düşmesine neden olabilmektedir.

#### ➤ **Döviz Riski**

Döviz kurlarındaki yükseliş başta döviz cinsinden yükümlülüklerini ve finansman giderlerini, bir yandan da girdi maliyetlerini artırarak sağlıklı fiyat oluşumuna engel olabilir, şirketlerin faaliyet ve karlılığını olumsuz etkileyebilir. Buna bağlı olarak sektörde daralma görülebilir.

#### ➤ **Finansal Risk**

Avrupa Merkez Bankası ve ABD Merkez Bankası ağırlıklı olmak üzere merkez bankalarının parasal genişlemeye/daralmaya ilişkin uyguladıkları politikalar, başta enflasyon olmak üzere önemli ekonomik göstergelere ilişkin beklentileri ve sektörde faaliyet gösteren şirketlerin faaliyetlerini ve finansal performansını olumsuz etkileyebilir.

TATIL  
SANAYİ ANONİM ŞİRKETİ



### ➤ **Düzenleme Riski**

İlgili kanun, yönetmelik veya diğer düzenlemelerde yapılabilecek değişiklikler sektörde faaliyet gösteren şirketlerin iş süreçlerini ve faaliyetlerini olumsuz etkileyebilir, şirketlerin satışları ve karlılığı düşebilir, işletme sermayesi açığı ortaya çıkabilir. Devlet tarafından sektör faaliyetlerini desteklemek amacıyla sağlanan teşvik ve desteklerde yapılacak değişiklikler ya da söz konusu uygulamaların ortadan kalkması/süresinin dolması sektörde faaliyet gösteren şirketlerin karlılığını ve faaliyetlerini olumsuz etkileyebilir.

İhracat gerçekleştirilen ülkelerin çeşitli vergi, gümrük tarifeleri ve sınırlamalar getirmesi veyahut salçaya ihracatına yönelik kısıtlamaların artması/varlığı ve bunun sonucunda yurtiçi salça stoklarında meydana gelen artışlar şirketlerin faaliyetleri ve karlılığı olumsuz etkilenebilir, sektörde daralma yaşanabilir.

### ➤ **Olağandışı Gelişmeler Riski**

Deprem, sel, kuraklık, sulamada kullanılan yer altı sularının çekilmesi, fırtına, toprak kayması gibi doğal afetler sektörde faaliyet gösteren şirketlerin faaliyetlerini ve finansal durumunu olumsuz etkileyebilir. Doğal afet, virtüs veya salgın hastalık gibi durumların ortaya çıkması başta global olmak üzere ülke ekonomik faaliyetlerini olumsuz etkileyebilir, sektörde faaliyet gösteren şirketlerin satışları, karlılığı ve finansal durumu olumsuz etkilenabilir, çalışanların yaralanması, ölümü, zarar görmesi şirketlerin faaliyetlerinde aksamaya ve buna bağlı olarak sektörde daralmaya sebep olabilir.

Dünyada ve Türkiye’de yaşanabilecek ekonomik krizler ve belirsizlikler, siyasi ve jeopolitik gelişmeler, rekabet ve yatırım koşullarındaki değişiklikler, döviz kurlarındaki oynaklıklar, salgın hastalık vb. durumlar, ekonomik güven ortamının bozulmasına neden olabilir, talep koşullarında oluşabilecek azalmalar, faaliyet gösteren şirketlerin iş yapma potansiyellerini, satışlarını ve karlılığını olumsuz etkileyebilir.

Türkiye’de veya küresel anlamda etkisi olabilecek terör saldırıları veya diğer türden çatışmalar, şirketlerin faaliyet gösterdiği pazarlardaki potansiyel ve mevcut satışlarını olumsuz etkileyebilir, şirketlerin finansal durumunda bozulmalar meydana gelebilir.


### **5.3. İhraç edilecek paylara ilişkin riskler:**

Şirket’in sermayesini temsil eden ve sahibine ortaklık hakkı veren menkul kıymet olan payın temel olarak üç gelir unsuru vardır: Kârdan pay alma, tasfiye bakiyesine katılma ve sermaye kazancı. İhraç edilecek paylara ilişkin riskler bu unsurlar altında aşağıda açıklanmaktadır:

#### **a) Kârdan pay alma**

Kar payı (temettü), ortaklıkların yıl sonunda elde ettiği net dağıtılabilir dönem kârından ortakların elde ettiği gelirdir. Kâr payının dağıtılabilmesi için öncelikle Şirket’in faaliyetleri sonucunda dağıtılabilir kâr elde etmesi ve geçmiş yıllar zararının olmaması gerekmektedir. Kar dağıtımını Yönetim Kurulunun önerisi ve Genel Kurulun onayı ile yapılabilir. Dolayısıyla, çeşitli nedenlerle Genel Kurulun toplanamaması veya kar dağıtım kararı almaması halinde dağıtılabilir karı olmasına rağmen Şirket kar dağıtamayabilir.

Payları Borsada işlem gören ortaklıklar kar paylarını nakden ve/veya hisse şeklinde dağıtabilirler. Şirket ilgili hesap döneminde faaliyetlerini karla sonuçlandırır bile, düzenleyici otoritelerin kar dağıtım yasağı veya sınırlaması getirmesi, varsa geçmiş yıllar zararlarının mahsup edilmesi gerekliliği, yasal kayıtları ile SPK’ya göre hazırlanan finansal tablolarındaki karlılık durumunun farklılığı, finanse edilmesi gereken yapılmakta olan yatırımlarının varlığı veya genel kurulun karın dağıtılmayarak bünyede tutulmasına karar vermesi gibi durumlarda





karını nakden ve/veya hisse olarak kısmen veya tamamen dağıtamayabilir. Bu durum, yatırımcıların kar payı yoluyla düzenli gelir elde etmesini engelleyebilir.

#### **b) Tasfiye bakiyesine katılma**

Pay sahipleri, ortaklığın karına da, zararına da ortaktır. Pay sahibi, Şirket'in tasfiye edilmesi sonucunda bakiye kalması halinde, söz konusu bakiyeye payı oranında iştirak etme hakkını haizdir. Şirket'in tasfiyesi halinde diğer tüm alacaklılara gerekli ödemeler yapıldıktan sonra geriye mal varlığı kalması durumunda, pay sahiplerine bir ödeme yapılabilir. Tasfiye sonucunda tüm alacaklılara ödemelerin yapılamaması durumunda ise, pay sahiplerine herhangi bir ödeme yapılamayacaktır. Diğer taraftan, Şirket'in tasfiyesi durumunda paylarının Borsa işlem görmesi mümkün olmayacağından payların likidite edilme olanağı oldukça azalır. Ayrıca, tasfiye aşamasına giren Şirket, SPK'nı kapsamında çıkma şartlarını sağlayacağından muhtemelen halka açık ortaklık statüsünü kaybedebilecektir. Bu gelişmeler sonucunda ortakların ellerindeki Şirket payları önemli ölçüde değer yitirebilir.

#### **c) Sermaye kazancı elde etme**

Sermaye kazancı payın fiyatındaki artıştan kaynaklanan ve payın satışı ile gerçekleşen kazançtır. Yatırımcıların sermaye kazancı için risk oluşturabilecek başlıca unsurlar şunlardır:

- Payın BİAŞ'ta oluşan piyasa değerinin yatırımcının aldığı fiyatın altına düşmesi halinde, payların düşen fiyattan elden çıkarılması yatırımcının zarar etmesine veya elde edilen getirinin alternatif getiriden düşük olmasına neden olabilir.
- İşbu sermaye artırımında ihraç edilen paylar, yeni pay alma haklarının kullanılmasında Borsa'daki satış fiyatından daha düşük bir primle satışa sunulmaktadır. Buna rağmen, İzhahnamenin bu bölümünde açıklanmaya çalışılan çeşitli riskler nedeniyle BİAŞ'da işlem gören paylarının fiyatı belirlenen primli fiyatın, hatta nominal değerinin altına düşebilir.
- Global ekonomik ve finansal krizler, jeopolitik riskler, Türkiye'deki ekonomik, jeopolitik ve sosyo-ekonomik konjonktürden kaynaklanan riskler, sektörel riskler, sermaye piyasalarında yaşanabilecek olumsuzluklar ve benzeri durumların gerçekleşmesi, genel olarak Şirket'in Borsa'da işlem gören paylarını satış baskısı altında bırakabilir, likiditesinin azalmasına ve pay fiyatının düşmesine neden olabilir.
- Şirket'in iflas etmesi, faaliyetlerini geçici veya sürekli durdurması, mali yapısının bozulması gibi durumlarda payların değeri olumsuz etkilenebilir.
- BİAŞ Yönetim Kurulunun Şirket paylarının işlem görmesini kısa veya uzun süreli durdurması, işlem sırasını geçici veya sürekli kapatması veya Borsa kotundan çıkarması vb. durumlarda payların etkin bir piyasası oluşmayabilir ve payların el değiştirmesi kısıtlı veya imkânsız hale gelebilir. Paylar için etkin bir alım satım piyasası oluşmayabilir ya da etkin bir işlem piyasasının sürekliliği gerçekleşmeyebilir.
- Şirket'in faaliyet sonuçlarındaki dalgalanmalar veya faaliyet sonuçlarının ya da finansal performansının analistlerin veya yatırımcıların beklentisini karşılayamaması, payların fiyatının düşmesine veya yatırımcıların sermaye artırım sürecinde almış oldukları payları satamamalarına veya bu payları ihraç fiyatı ya da daha yüksek bir fiyattan satamamalarına neden olabilir.
- Şirket'in pay sahipleri tarafından Borsa'da önemli tutarlarda satış yapılması, fiili dolaşımdaki pay oranını artırması suretiyle ve yüksek tutarlı satış talebinin etkisiyle payın piyasa fiyatının düşmesine yol açabilir. Bu durum Şirket'in ortaklık yapısında meydana gelebilecek gelişmeler nedeniyle de pay fiyatını olumsuz etkileyebilir.

  
TAT GİRİŞİM MENKUL DEĞERLER  
SANAYİ ANONİM ŞİRKETİ

40



Doğrulama Kodu: 5a51a2cf-c067-4c07-b212-b4fe028d6094  
<https://spk.gov.tr/dokuman-dogrulama>





- Şirket paylarının önemli kısmının satışa sunulması veya böyle bir satışın gerçekleşeceği beklentisi ile yönetim kontrolünün devredilmesi payların piyasa değerini düşürebilir.
- Şirket tarafından ileride yapılacak sermaye artırımları pay fiyatını ve pay sahiplerinin ortaklık oranlarını olumsuz etkileyebilir.
- TL'nin diğer para birimlerine karşı değerinde oluşabilecek dalgalanmalar veya düşüşler payların Borsa fiyatını ve TL olarak tahsil edilen kar paylarının değerini olumsuz yönde etkileyebilir.
- İhraççı tarafından gelecekte bedelli sermaye artırımı yapılması halinde ve pay sahiplerinin yeni pay alma haklarının tamamen veya kısmen kısıtlanması veya bu hakların kullanılmaması durumlarında; ihraççının sermayesi artarken yatırımcıların sahip oldukları pay adedi artmayacağından yatırımcıların payının toplam sermayeye oranı azalabilecektir. Bu gelişmelere paralel olarak Şirket'in borsada işlem gören pay fiyatı düşebilir.

#### 5.4. Diğer riskler:

Yukarıdaki 5.1, 5.2 ve 5.3 bölümlerinde açıklanan riskler yanında, aşağıda belirtilen hususlar nedeniyle de Şirket ve payları olumsuz etkilenebilir.

##### ➤ **Sermaye Riski:**

Net borç/öz kaynak oranının yüksekliği Şirket'in finansal borçlarını ödeme riskini göstermektedir. Net borç, nakit ve nakit benzeri değerlerin toplam borç tutarından (finansal durum tablosunda gösterildiği gibi kısa ve uzun vadeli yükümlülükler) düşülmesiyle hesaplanır. Şirket, yükümlülüklerini zamanında gerektiği gibi karşılayamaması durumunda zararlarla karşılaşabilecektir.

##### ➤ **Kredi Riski:**

Finansal aracın taraflarından birinin sözleşmeye bağlı yükümlülüğünü yerine getirememesi nedeniyle Şirket'in finansal bir kayba uğraması riskidir. Şirket'in kredi riski esas olarak ilişkili ve diğer taraflardan ticari ve diğer alacakları ile banka mevduatlarından kaynaklanmaktadır.

##### ➤ **Temerrüt Riski:**

Temerrüt riski borçlunun ve finansal taahhüt sahibinin, belirlenen ödeme koşullarına göre borç verene borçlarını ödeyemediği veya taahhütlerini yerine getirememe riskidir. Şirket'in temerrüt riski bankalardaki TL ve döviz bazlı kredi borçları ile ihraç ettiği borçlanma araçlarına ilişkin geri ödeme/itfa yükümlülüklerini yerine getirememe olasılığından kaynaklanmaktadır.

##### ➤ **Likidite Riski:**

Likidite riski, Şirket'in ödeme yükümlülüklerini yerine getirememe ihtimalidir. Piyasalarda meydana gelen dalgalanmalar veya kredi puanının düşürülmesi gibi fon kaynaklarının azalması sonucunu doğuran olayların meydana gelmesi, likidite riskinin oluşmasına sebebiyet verebilir. Şirket'in kredibilitésinin bozulması halinde ihtiyaç halinde fonları sağlayamaması ve kaynak maliyetinin artması durumunda zararlarla karşılaşılabilir.

##### ➤ **Piyasa Riski:**

Piyasa riski faiz oranlarında, kurlarda veya menkul kıymetlerin değerinde meydana gelecek ve Şirket'i olumsuz etkileyecek değişimleri göstermekte olup, aşağıda alt başlıklar başlığında incelenmektedir.

TAT CİDDİ  
SANAYİ ANONİM ŞİRKETİ



#### - Yabancı Para Riski:

Yabancı para cinsinden işlemler, kur riskinin oluşmasına sebebiyet vermektedir. Şirket döviz cinsinden varlık ve yükümlülüklerinin TL'ye çevriminde kullanılan kur oranlarının değişimi nedeniyle kur riskine maruz kalmaktadır.

#### - Faiz Oranı Riski:

Piyasa faiz oranlarındaki değişimler piyasadaki fiyatların değişmesine dolayısıyla finansal araçların değerlerinde dalgalanmalara yol açabilir. Söz konusu dalgalanmalar, menkul kıymetlerdeki fiyat değişikliğinden veya bu menkul kıymeti çıkaran tarafa özgü veya tüm piyasayı etkileyen faktörlerden kaynaklanabilir. Faiz oranlarının değişmesine karşı olan risk açıklığı, değişken faiz oranlı finansal yükümlülüklerle bağlıdır.

## 6. İHRAÇÇI HAKKINDA BİLGİLER

### 6.1. İhraççı hakkında genel bilgi:

#### 6.1.1. İhraççının ticaret unvanı ve işletme adı:

Ticaret Unvanı: Tat Gıda Sanayi A.Ş.

İşletme Adı : Yoktur.

#### 6.1.2. İhraççının kayıtlı olduğu ticaret sicili ve sicil numarası:

|  |   |
|--|---|
| Ticaret Siciline Tescil Edilen Merkez Adresi | Taşdelen Mahallesi Sırrı Çelik Bulvarı No:7 Çekmeköy/İstanbul |
| Bağlı Bulunduğu Ticaret Sicil Müdürlüğü      | İstanbul  |
| Ticaret Sicil Numarası                       | 96638   |

#### 6.1.3. İhraççının kuruluş tarihi ve süresiz değilse, öngörülen süresi:

Şirket 27.09.1967 tarihinde süresiz olarak kurulmuştur.

#### 6.1.4. İhraççının hukuki statüsü, tabi olduğu mevzuat, ihraççının kurulduğu ülke, kayıtlı merkezinin ve fiili yönetim merkezinin adresi, internet adresi ve telefon ve fax numaraları:

|                               |   |
|-------------------------------|---|
| Hukuki Statüsü                | Anonim Şirket   |
| Tabi Olduğu Mevzuat           | T.C. Kanunları  |
| Kurulduğu Ülke                | Türkiye   |
| Fiili Yönetim / Merkez Adresi | Taşdelen Mahallesi Sırrı Çelik Bulvarı No:7 Çekmeköy/İstanbul |
| Telefon                       | 0216 430 00 00  |
| Faks                          | 0216 430 80 15  |
| İnternet Adresi               | www.tatgida.com.tr  |

#### 6.1.5. Depo sertifikasını ihraç eden hakkındaki bilgiler

Yoktur.

### 6.2. Yatırımlar:

#### 6.2.1. İzahnamede yer alması gereken finansal tablo dönemleri itibarıyla ihraççının önemli yatırımları ve bu yatırımların finansman şekilleri hakkında bilgi:

Şirket 2021 yılında yaptığı domates işleme hattı yatırımı ile tüm üretim tesisleri nezdindeki yıllık toplam 71 bin ton salça üretim kapasitesini 85 bin tona yükseltirken; kornişon turşu üretim hattı yatırımı ile yıllık toplam 5 bin ton kornişon turşu üretim kapasitesini 20 bin tona çıkartmıştır. Tat Gıda, 2022, 2023 ve 2024 yıllarında yenileme, idame ve otomasyon

TAT GIDA  
SANAYİ ANONİM ŞİRKETİ



kapsamında yatırımlarına devam ederken, 2023 yılında ayrıca yeni sos dolum hattı yatırımı ile yıllık PET şişe sos üretim kapasitesi 45 milyon adetten 75 milyon adede çıkartmıştır.

Şirket 2021 yılında 217.835.632 TL, 2022 yılında 426.299.298 TL ve 2023 yılında 430.809.867 TL, 2024/06 döneminde 99.452.781 TL olmak üzere toplam 1.174.397.578 TL tutarında yatırım harcaması gerçekleştirmiştir. İlgili yıllar itibarıyla gerçekleşen ve 10 milyon TL üzerinde olan yatırım harcamaları aşağıdaki tabloda yer almaktadır. Söz konusu yatırımların hepsi tamamlanmış olup, bu harcamaların büyük bir bölümü özkaynaklardan karşılanmıştır.

| YATIRIMIN NİTELİĞİ           | AKTİFLEŞTİRME TARİHİ | TUTAR (TL)* |
|------------------------------|----------------------|-------------|
| Domates İşleme Hattı         | 2021                 | 236.852.458 |
| Turşu Üretim Hattı ve Binası | 2021                 | 91.368.856  |
| Sos Üretim Hattı ve Binası   | 2021                 | 24.764.871  |
| Aseptic Diced Steam Peeler   | 2022                 | 40.514.767  |
| Turşu Üretim Hattı           | 2022                 | 23.132.668  |
| Doypack Dolum Hattı          | 2022                 | 22.816.783  |
| Hazır Tabak Kapatma Makinesi | 2022                 | 17.046.214  |
| Mayonez Hazırlık Ünitesi     | 2022                 | 15.521.259  |
| Aritma Ön Çöktürme Sistemi   | 2022                 | 12.728.767  |
| KCB Arıtma Blower Sistemi    | 2022                 | 12.650.646  |
| Kemalpaşa Depo İnşaatı       | 2023                 | 40.290.621  |
| Karacabey Depo İnşaatı       | 2023                 | 26.267.054  |
| Sos Üretim-Dolum Makinası    | 2023                 | 19.661.083  |
| Turşu Üretim Hattı           | 2023                 | 17.537.390  |
| Turbo Elek                   | 2023                 | 15.955.552  |
| Bezelye Hasat Makinası       | 2023                 | 13.560.458  |
| Dolum-Kapama Makinası        | 2023                 | 13.251.455  |
| Salça Hattı Dik Ön Isıtıcı   | 2023                 | 11.294.106  |

\*30 Haziran 2024 tarihi itibarıyla satın alma gücüne göre ifade edilmiştir.

#### 6.2.2. İhraççı tarafından yapılmakta olan yatırımlarının niteliği, tamamlanma derecesi, coğrafi dağılımı ve finansman şekli hakkında bilgi:

Şirket'in Bursa Mustafakemalpaşa, Bursa Karacabey ve İzmir Torbalı'da bulunan üretim tesislerinde modernizasyon ve kapasite artışı kapsamında yatırımları devam etmekte olup, son durum itibarıyla devam etmekte olan yatırımların yaklaşık %85'i tamamlanmıştır. Yatırımlar özkaynaklar ile finanse edilmiştir. Son durum itibarıyla devam etmekte olan ve tutarı 5 milyon TL üzerindeki yatırımlar aşağıda yer almaktadır.

| YATIRIMIN NİTELİĞİ           | LOKASYON               | TUTAR (TL) |
|------------------------------|------------------------|------------|
| Aritma Kapasite Artışı       | Bursa-Karacabey        | 52.439.789 |
| Depo Yapımı                  | Bursa-Mustafakemalpaşa | 35.114.788 |
| Saha Beton Yapımı            | Bursa-Karacabey        | 35.092.611 |
| Yenilenebilir Enerji Projesi | İzmir-Torbalı          | 15.558.178 |
| Depo Yapımı                  | İzmir-Torbalı          | 9.825.192  |

|                                 |                        |                    |
|---------------------------------|------------------------|--------------------|
| İdari Bina ve Ekogaraj Yatırımı | Bursa-Mustafakemalpaşa | 5.465.232          |
| <b>TOPLAM</b>                   |                        | <b>153.495.582</b> |

### 6.2.3. İhraççının yönetim organı tarafından geleceğe yönelik önemli yatırımlar hakkında ihraççıyı bağlayıcı olarak alınan kararlar, yapılan sözleşmeler ve diğer girişimler hakkında bilgi:

Şirket'in stratejik hedefleri doğrultusunda, yurt içinde ve yurt dışında tüketici talebinin büyümesiyle, yıla yaygın sürekli üretimi de destekleyen sos ve hazır yemek kategorilerinde 2025 yılı ilk yarısına kadar toplam 10 milyon Euro yatırım yapılmasına karar verilmiştir.

Nitekim, Şirket'in 18.04.2024 tarihli özel durum açıklamasında;

"Şirketimizin stratejik hedefleri doğrultusunda, yurt içinde ve yurt dışında tüketici talebinin büyümesiyle, yıla yaygın sürekli üretimi de destekleyen sos ve hazır yemek kategorilerinde 2025 yılı ilk yarısına kadar toplam 10 milyon EUR yatırım yapılmasına karar verilmiştir.

Söz konusu yatırımlar sos ve hazır yemek kategorilerinde kullanılan makine parkuruna yönelik olup, bu kapsamda yapılacak yatırımlarla birlikte, toplam pet şişe (sos) üretim kapasitesininin 75 milyon adet/yıldan 120 milyon adet/yıla, hazır yemek üretim kapasitesininin ise 180 bin adet/günden 230 bin adet/güne çıkartılması hedeflenmektedir."

ifadesine yer verilmiştir.

Bu çerçevede, Şirket 13.08.2024 tarihli 2024/22 sayılı yönetim kurulu kararı doğrultusunda yapılacak sermaye artırımından elde edeceği gelirin %70 ila %80'lik kısmını yıla yaygın sürekli üretimi de destekleyen sos ve hazır yemek kategorilerinde yapılacak makine yatırımlarında kullanmayı planlamaktadır.

## 7. FAALİYETLER HAKKINDA GENEL BİLGİLER

### 7.1. Ana faaliyet alanları:

7.1.1. İzahnamede yer alması gereken finansal tablo dönemleri itibarıyla ana ürün/hizmet kategorilerini de içerecek şekilde ihraççı faaliyetleri hakkında bilgi:

| NET SATIŞLAR (TL)                     | 31.12.2021           | %             | 31.12.2022*          | %             | 31.12.2023*          | %             | 30.06.2024**         | %             |
|---------------------------------------|----------------------|---------------|----------------------|---------------|----------------------|---------------|----------------------|---------------|
| <b>Ürünler</b>                        |                      |               |                      |               |                      |               |                      |               |
| Salça & Domates Ürünleri              | 625.670.678          | 57,31         | 3.239.675.395        | 61,72         | 3.400.248.988        | 59,12         | 1.541.865.413        | 50,31         |
| Turşu                                 | 83.859.978           | 7,68          | 397.580.617          | 7,58          | 431.728.424          | 7,51          | 220.530.023          | 7,20          |
| Ketçap, Mayonez & Diğer Soslar        | 190.284.169          | 17,43         | 816.663.138          | 15,56         | 1.036.876.052        | 18,03         | 695.193.479          | 22,68         |
| Hazır Yemek ve Diğer Konserve Ürünler | 191.948.743          | 17,58         | 794.665.348          | 15,14         | 882.821.903          | 15,35         | 607.358.352          | 19,82         |
| <b>TOPLAM</b>                         | <b>1.091.763.568</b> | <b>100,00</b> | <b>5.248.584.498</b> | <b>100,00</b> | <b>5.751.675.366</b> | <b>100,00</b> | <b>3.064.947.267</b> | <b>100,00</b> |

\*31 Aralık 2023 tarihi itibarıyla satın alma gücüne göre ifade edilmiştir.

\*\*30 Haziran 2024 tarihi itibarıyla satın alma gücüne göre ifade edilmiştir.

YATIRIM MENKUL DEĞERLER ANONİM ŞİRKETİ



## Üretim Tesisleri Hakkında Genel Bilgi

1967 yılında kurulan ve Mustafakemalpaşa-Bursa, Karacabey-Bursa ve Torbalı-İzmir tesislerinde üretim faaliyetlerini sürdüren Tat Gıda, kalite ve gıda güvenliği ile ilgili müşteri beklentilerini karşılayarak, yurt içi ve yurt dışı pazarlarda yasal mevzuata tam uyumlu, uluslararası kalite ve gıda güvenliği standartları doğrultusunda güvenilir, sağlıklı ve kaliteli ürünler üretme amacını taşımaktadır.

Toplam Kalite Yönetimi felsefesine sadık kalarak üretim yapan Tat Gıda tesisleri Şirket'in kalite, gıda güvenliği, çevre ve enerji politikalarında taahhüt edildiği üzere; tarladan sofraya kadar olan iş süreçlerinde insan ve çevre sağlığını etkileyecek olan unsurları belirleyip kontrol altına aldığı, tüketicilerine kaliteli, güvenli ve sürdürülebilir gıdayı sağladığını uluslararası standartlara uyumun garantisi olan sertifikalarıyla kanıtlamaktadır.

Şirket bünyesindeki işletmelerin sahip olduğu sertifikalar aşağıda yer almaktadır.

- BRCGS Food Versiyon 9
- IFS Food Versiyon 7
- TS EN ISO 9001:2015 Kalite Yönetim Sistemi
- TS EN ISO 14001:2015 Çevre Yönetim Sistemi
- TS EN ISO 50001:2018 Enerji Yönetim Sistemi
- Helal Sertifikası
- Kosher – Denet (KCB)
- Kosher – Badatz (KCB)
- FDA – Registrar Corp (Food and Drug Administration) (KCB ve MKP ürünler)
- Organik Tarım Müteşebbis Sertifikası TR – CTR Sertifikasyon (KCB ve MKP ürünler)
- JAS Organik (Japanese Agricultural Standards) (KCB)

Şirket nezdindeki üretim tesislerine ilişkin bilgiler aşağıda yer almaktadır.

### 1- Mustafakemalpaşa Tesisi-Bursa

Açılış Tarihi: 1968

Toplam Alan: 474.000 m<sup>2</sup>

Kapalı Alan: 52.250 m<sup>2</sup>

Ürünler: Salça, domates ürünleri, sebze konserveleri, sos, hazır yemek, turşu

Domates İşleme Kapasitesi: 2.800 ton/gün

#### **Başlıca Özellikleri:**

- Domatese bağlı sezonluk üretimlerin yanı sıra; biber salçası, Reverse Osmosis-Ters Ozmoz (RO) domates püresi, turşu ve sebze konserveleri gibi diğer tüm sezonluk üretimler için ve aynı zamanda sos ve hazır yemek gibi sürekli üretimler için tek üretim merkezi konumunda. Geniş üretim portföyü ve kurulu kapasitesi ile hem esneklik hem de ölçek ekonomisi aya aya katkı sağlamaktadır.
- Üretim kapasitesi yıllık 93.000 tondur. Domates işleme kapasitesi ise yıllık 122.000 tondur.
- Mustafakemalpaşa işletmesi, tüm operasyon uzmanlıkları için merkez kampüstür.
- BRCGS ve IFS gıda güvenliği sertifikasyonlarına sahiptir.

TAT GIDA  
SANAYİ ANONİM ŞİRKETİ



YATIRIM MENKUL DEĞERLER  
ANONİM ŞİRKETİ



- İşletme ayrıca ISO 9001 Kalite Yönetim Sistemi, ISO 14001 Çevre Yönetim Sistemi ve ISO 50001 Enerji Yönetim Sistemi sertifikasyonlarını bulundurmaktadır.
- İşletme, Amfori BSCI sosyal uyumluluk ve etik çalışma denetimine tabidir.
- İşletme, müşteriler için yapılan üretimler kapsamında SQMS gıda güvenliği ve SWA sosyal uyumluluk ve etik çalışma denetimlerine ve ayrıca Japon Kagome'ye yapılan üretimler kapsamında JAS denetimine tabidir.
- İşletme, spesifik ürünler bazında FDA, Organik Mütешеbbis, ve Helal ve Tayyib sertifikasyonlarına sahiptir.

## 2-Karacabey Tesisi-Bursa

Açılış Tarihi: 1977

Toplam Alan: 216.500 m<sup>2</sup>

Kapalı Alan: 31.750 m<sup>2</sup>

Ürünler: Salça, Domates Ürünleri

Domates İşleme Kapasitesi: 5.450 ton/gün

### **Başlıca Özellikleri:**

- Karacabey işletmesi, Türkiye'nin tek çatı altında en büyük domates işleme kapasitesine sahip tesistir. Yıllık domates işleme kapasitesi 300.000 tondan fazladır. Son ürün bazında ise üretim kapasitesi yıllık 60.000 tondur.
- Karacabey işletmesi, yüksek seviye kurulu kapasitesi ve üretim miktarı ile ölçek ekonomisi avantajı ile ön plana çıkmaktadır. Ayrıca, tamamen domatese dayalı ürün portföyü ile Şirket'in domatese yönelik uzmanlığının merkezidir. Yüksek teknolojik teknik altyapısı ile salça ve domates ürünlerinin üretimlerini gerçekleştirmektedir.
- Doğranmış ve soyulmuş domates üretimleri için tek üretim merkezidir.
- Karacabey işletmesi BRCGS ve IFS gıda güvenliği sertifikasyonlarına sahiptir. Ayrıca ISO 9001 Kalite Yönetim Sistemi, ISO 14001 Çevre Yönetim Sistemi ve ISO 50001 Enerji Yönetim Sistemi sertifikasyonları bulunmaktadır.
- İşletme, Japon Kagome'ye yapılan üretimler kapsamında JAS denetimine tabidir.
- İşletme, spesifik ürünler bazında FDA, Organik Mütешеbbis, Helal ve Tayyib ve Kosher sertifikasyonlarına sahiptir.

## 3-Torbalı Tesisi-İzmir

Açılış Tarihi: 2006

Toplam Alan: 49.350 m<sup>2</sup>

Kapalı Alan: 9.700 m<sup>2</sup>

Ürünler: Salça, Konsantre Meyve Püresi

Domates İşleme Kapasitesi: 2.900 ton/gün

### **Başlıca Özellikleri:**

- Torbalı işletmesi, odaklı ürün portföyü ile yalın üretim merkezidir. Son yıllarda eklenen elma püresi ile ürün çeşitliliğini büyütmektedir.

TAYYIB  
SANAYİ ANONİM ŞİRKETİ



• Torbalı işletmesi BRCGS ve IFS gıda güvenliği sertifikasyonları ile ISO 9001 Kalite Yönetim Sistemi, ISO 14001 Çevre Yönetim Sistemi ve ISO 50001 Enerji Yönetim Sistemi sertifikasyonlarını bulundurulur.

• İşletme, spesifik ürünler bazında Helal ve Tayyib sertifikasyonlarına sahiptir.

İzahnamede incelenen dönemler itibarıyla Şirket'in net satışlarının yurtiçi/yurtdışı dağılımı aşağıda yer almaktadır;

| Satış Yeri         | Hasılat              |             |                      |             |                      |             |
|--------------------|----------------------|-------------|----------------------|-------------|----------------------|-------------|
|                    | 2021                 |             | 2022*                |             | 2023*                |             |
|                    | TL                   | %           | TL                   | %           | TL                   | %           |
| Yurt içi satışlar  | 751.081.410          | 69%         | 3.410.228.149        | 65%         | 3.863.180.562        | 67%         |
| Yurt dışı satışlar | 340.682.158          | 31%         | 1.838.356.349        | 35%         | 1.888.494.804        | 33%         |
| <b>TOPLAM</b>      | <b>1.091.763.568</b> | <b>100%</b> | <b>5.248.584.498</b> | <b>100%</b> | <b>5.751.675.366</b> | <b>100%</b> |

\*31 Aralık 2023 tarihi itibarıyla satın alma gücüne göre ifade edilmiştir.

| Satış Yeri         | Hasılat              |             |                      |             |
|--------------------|----------------------|-------------|----------------------|-------------|
|                    | 2023/06**            |             | 2024/06**            |             |
|                    | TL                   | %           | TL                   | %           |
| Yurt içi satışlar  | 2.699.858.696        | 69%         | 1.793.195.641        | 59%         |
| Yurt dışı satışlar | 1.189.280.377        | 31%         | 1.271.751.626        | 41%         |
| <b>TOPLAM</b>      | <b>3.889.139.073</b> | <b>100%</b> | <b>3.064.947.267</b> | <b>100%</b> |

\*\*30 Haziran 2024 tarihi itibarıyla satın alma gücüne göre ifade edilmiştir.

### Pazarlama Faaliyetleri ve Yurtdışındaki Gelişmeler

1967'den beri faaliyet gösterdiği kategorilerde Türkiye'nin en önemli üreticilerinden olan Şirket, marka gücünü, bulunduğu ana kategorilerde akla ilk gelen ve en yüksek değere sahip markalardan biri olmasından almaktadır. Bunun yanında Şirket ulusal - yerel zincirlerdeki yüksek dağılım oranı ve raf payıyla, daha küçük olan geleneksel kanal noktalarında yüksek nümerik dağıtım oranlarıyla ve pazarın her geçen gün büyüdüğü indirim marketlerde hem listeli ürünleri hem de dönemsel aktiviteleriyle pazar payını artırma hedefindedir. Şirket gelecekte de bu gücünü korumak ve geleceğin de lider markası olmak için köklü ve geleneksel bir konserve markasından modern ve inovatif bir gıda markasına dönüşmeyi hedef olarak belirlemiş ve 2023 yılı boyunca bu hedefe gidecek bir stratejiyle tüm pazarlama faaliyetlerini yönetmiştir.

Bu stratejiyi 3 ana aksiyon yoluyla gerçekleştirmeyi hedefleyen Şirket öncelikle klasik ürünlerde farklılaşmaya odaklanarak Türkiye'de lider olduğu salça, domates ve turşu gibi kategorilerindeki tüm ambalajları ve etiket dünyasını net değer tekliflerini öne çıkartacak ve rafta fark yaratacak bir tasarım yoluyla yenilemiştir. Tat'ın ilave tuz içermeyen, mevsiminde, taze yaz domateslerinden ürettiği salça ve domates portföyünde "Yaz Domatesi" kavramı sahiplenilmiştir. Şirket aynı zamanda yenilikçi ürünlerle de bu kategorileri büyütmeyi hedeflemiştir. 2023 yılı Ramazan döneminde de "İftar Sofralarında Yaz Domatesi" konsepti ile bu strateji hem sahada hem de dijital platformlarda tüketicilerle buluşturulmuştur.

Bunun yanı sıra sos kategorisinde ketçaptaki gücünü mayonez ve lezzetlendirici sos çeşitlerine de taşıma hedefiyle yola çıkan Şirket, bu hedefe giden stratejisini hem yeni ürün çeşitleri hem de yenilenen etiket dünyası ve iletişimiyle desteklemiştir. Şirket pazarda, tüketici taleplerine uygun kanal bazlı özel ürünlerle büyüme amacını gerçekleştirmeye çalışırken, acı sos ve burger sos gibi inovatif ürünleri tüketiciyle buluşturmuştur.

Bu stratejinin sonucunda Şirket yıllardır lideri olduğu ketçap pazarında daha da güçlenmiş ve 2023 yılında mayonez pazarında da liderliği ele geçirmiştir. Şirket ayrıca 2022 yılındaki Hazır Tabak lansmanıyla atılım yaptığı Hazır Yemek kategorisinde 2023 yılında büyümeye devam etmiştir. Her aşamasında tüketici beğeni ve taleplerini merkeze alan bir yaklaşımla, Tat Hazır Yemek ailesi tamamen yenilenmiş, mevcut hazır yemek portföyü inovatif ürünlerle soğuk bakliyatlı salatalardan çorbalara, sıcak yemeklerden pilavlara kadar 12 yeni ürünle

TAT GIDA  
SANAYİ ANONİM ŞİRKETİ



hazır yemek ailesini güçlendirmiş olup yeni ürünler 2024 yılının başında tüketicilerle buluşmuştur.

Öte yandan, 2024 yılında da ihracatta büyüme ve payını artırma hedefinde olan Şirkette pazarlama faaliyetleri kapsamında özellikle Avrupa pazarında direkt satış ve marka bilinirliğine odaklanılmış, dijital pazarlama ve saha faaliyetleriyle iletişim desteklenmiştir. Almanya pazarındaki etnik tüketicilerin zihninde Tat markasının yerini sağlamlaştırmak ve tüketicilerle bağ kurmak adına Metropol FM radyo kanalında Tat sponsorluğunda "Tatlı Hayat" programının yayınlarına başlanmıştır. Mağaza içi görünürlüklerin artırılması için birçok POP materyal yaptırılarak tüketicilerin markalara dikkatleri çekilmiştir. Kuzey Kıbrıs, Almanya ve Orta Doğu pazarlarına özel hazırlanan portatif standlar ile tüketiciler Tat markasının tüm portföyüyle tanıştırılmıştır. Almanya ve Irak özelinde sosyal medya çalışmalarına devam edilmiş, Avrupa'daki etnik pazar özelinde anlaşılan influencer hesapları ile iş birlikleri gerçekleştirilmiştir.

Diğer taraftan Avrupa'nın en önemli zincir mağazaları ile yapılan anlaşma sonucunda 2023 Aralık ayında sos kategorisinde türetime başlanmış, Fransa'nın en büyük perakendecilerinden biri ile de sos grubunda ticari faaliyetlere adım atılmıştır. 2022 yılında olduğu gibi 2023 yılında da önde gelen zincir marketlerde turşu grubunda private label projeleri devam etmiş, ayrıca pizza sosu ticareti hayata geçirilmiştir. Ayrıca yeni distribütörlük anlaşmaları ile ABD, İngiltere, Almanya, Rusya, Fransa, Japonya, Suudi Arabistan, Avustralya-Yeni Zelanda pazarlarında Tat markasının bilinirliğini, yeni ülke ve pazarlarda geliştirmek üzere çalışmalar sürdürülmektedir.

Yurtdışı pazarlarda, Çin'deki domates arzı artışı dolayısıyla 2024 yılı başından bu yana süregelen fiyat baskısı devam ederken; Tat Gıda, endüstriyel ürünlerdeki talep baskısını, özel markalı ürünlere odaklanarak dengelemeye çalışmaktadır.,

*Kaynak: Nielsen (Toplam Türkiye Pazar Ölçüm Verisi - 2023 Aralık FYD), Nielsen Supermarket Scantrack (2023 Aralık FYD)*

### **7.1.2. Araştırma ve geliştirme süreci devam eden önemli nitelikte ürün ve hizmetler ile söz konusu ürün ve hizmetlere ilişkin araştırma ve geliştirme sürecinde geline aşama hakkında ticari sırrı açığa çıkarmayacak nitelikte kamuya duyurulmuş bilgi:**

Şirket bünyesindeki Ar-Ge Merkezi'nin odağında, sürdürülebilir tarım ve sürdürülebilir gıda değer zinciri, besleyici yönüyle zengin ve sağlıklı öğünler, pratik ürünler ve atık/ambalaj azaltma konuları yer almaktadır. Ar-Ge Merkezinde şimdiye kadar tarımda yenilikçi teknolojilerin kullanımı ve dijitalleşmeye yönelik projeler ile tarım ve endüstride yeşil enerji odaklı projeler geliştirilerek bunların yanısıra besleyici ve pratik ürün projelerine ağırlık verilmiş, bir taraftan da gündemde yer alan alternatif proteinler, gıda atıklarının katma değerli hale getirilmesi ve ambalaj kullanımının azaltılmasına yönelik projelerin geliştirilmesine yönelik çalışmalar yapılmıştır.

Yürütülmekte olan PV4 Plants projesi ile aynı alanda hem tarım yapılmasının hem de güneş enerjisi elde edilmesinin mümkün kılınması amaçlanmaktadır. Proje, bitkilerin büyüme koşullarını iyileştirmek için Agri-PV teknolojilerinin enerji-tarım sinerjisini artırarak, arazi kullanım verimliliğini, mahsul verimini ve yenilenebilir enerji üretimini artırmayı hedeflemektedir. Proje kapsamında geliştirilecek sistem Türkiye, İspanya ve Danimarka uygulama sahalarında test edilerek farklı iklim koşullarına ve ürün çeşitlerine uyumunu gösterilecektir. PV4 Plants projesinde 4'ü Türkiye'den olmak üzere 14 kuruluşun katılımı sağlanmıştır. Kalyon Güneş Teknolojileri Üretim A.Ş.'nin koordinatör olarak yer aldığı konsorsiyumda, ODTU-GÜNAM (ODTÜ-Güneş Enerjileri Araştırma ve Uygulama

TAT GIDA  
SANAYİ ANONİM ŞİRKETİ

48

Doğrulama Kodu: 5a51a2cf-c067-4c07-b212-b4fe028d6094  
<https://spk.gov.tr/dokuman-dogrulama>





Merkezi), Yıldız Teknik Üniversitesi ve Şirket yer almakta olup, diğer 10 partner farklı ülkelerdendir.

Bir diğer proje olan ProxIMed projesi sürdürülebilir kaynaklardan elde edilecek alternatif proteinlerin Akdeniz gıda ve yem sistemlerine dahil edilmesi ve kullanımını teşvik etmeyi hedeflemektedir. Proje kapsamında çoğunlukla bitkilerden oluşan mercimek, bakla gibi geleneksel alternatif protein kaynakları, Akdeniz bölgesi için yeni bir tohum kaynağı olan chia tohumları, "yeni gıda" olarak tanımlanan mikro algler, böcekler, mikoprotein, domates ve ebegümeci yaprakları, su mercimeği gibi protein kaynakları ve tarımsal endüstriyel yan ürünleri olan domates, susam, hurma küspelerinin protein kaynağı olarak kullanılması planlanmaktadır. Bu proje ile Akdeniz bölgesinde yeni ve geleneksel protein kaynaklarının yenilikçi protein ekstraksiyonu ve gıda işleme süreçleri ile entegre edilerek tüketicilerin ve gıda üretim şirketlerinin ihtiyaç ve gereksinimlerini karşılayacak şekilde sürdürülebilir bir şekilde işlenmesi ve tüketilmesi amaçlanmaktadır. Bu projede 3'ü Türkiye'den olmak üzere 9 ülkeden toplam 17 ortak birlikte çalışılmaktadır. Projede Şirket ve ODTÜ dışında Türkiye'den Uluova Süt Ticaret A.Ş. bulunmaktadır. Projede, ayrıca yurt dışından Hochschule Weihenstephan-Triesdorf, Deutsche Institut für Lebensmittel (DIL), American University of Beirut, Assiut University, AINIA, Malta College of Arts, Science and Technology University of Parma gibi üniversiteler ve kuruluşların aralarında bulunduğu 14 ortak daha görev almaktadır.

SolarHub projesinin genel amacı ise özellikle tarım uygulamaları kapsamında, Türkiye ve Yunanistan'da bulunan güneş enerjisi alanındaki yenilik ekosistemleri arasındaki bağlantıları güçlendirmek ve birleşik bir ekosistem yaratmak konusunda çalışmalar gerçekleştirmektir. SolarHub projesi ile yeşil inovasyon kapasitesinin geliştirilmesi ve bu kapasiteden yararlanılarak Akdeniz bölgesinde sürdürülebilir ve güvenli gıda üretiminin desteklenmesi için 4 açık güneş enerjisi çözümü oluşturulması hedeflenmektedir. Projede 11'i Türkiye'den olmak üzere toplam 21 kuruluş yer almaktadır. Türkiye'den paydaşlar arasında ODTÜ-GÜNAM (Koordinator), Ege Üniversitesi, Orta Doğu Teknik Üniversitesi, İstanbul Teknik Üniversitesi, Uluslararası Güneş Enerjisi Topluluğu Türkiye Bölümü Derneği, Kalyon Güneş Teknolojileri Üretim A.Ş., Solimpeks Enerji Sanayi ve Ticaret A.Ş., Tat Gıda Sanayi A.Ş., TÜBİTAK, Ankara Büyükşehir Belediye Başkanlığı ve Ankara Gölbaşı Ziraat Odası bulunmaktadır.

## 7.2. Başlıca sektörler/pazarlar:

### 7.2.1. Faaliyet gösterilen sektörler/pazarlar ve ihracçının bu sektörlerdeki/pazarlardaki yeri ile avantaj ve dezavantajları hakkında bilgi:

#### Küresel Tarım Sektörü

2022 yılında başlayan Ukrayna-Rusya savaşının ardından Rusya'ya karşı birçok alanda uygulanan yaptırımlar, başta enerji fiyatları olmak üzere gıda ve tarımsal emtia fiyatlarında dalgalanmalara sebep olarak emtia fiyatlarını en yüksek seviyelere çıkarmış ve bu durum 2022 yılında enflasyonun bazı ülkelerde uzun yıllardır görmedikleri seviyelere ulaşmasında etkili olmuştur. Uluslararası Para Fonu'nun (IMF) Ekim 2023 tarihli Dünya Ekonomik Görünüm Raporu'na göre, 2022 yılında küresel enflasyon yıllık ortalama %8,7 seviyesinde gerçekleşmiş olup, söz konusu Raporda 2023 yılı için öngörülen %6,9 ve 2024 yılı için öngörülen %5,0'lik küresel enflasyon hedefleriyle birlikte, ekonomik istikrarın sağlanması ve gıda tarım sektöründeki etkilerin sınırlı kalması beklentisinin olduğu ifade edilmektedir.

Öte yandan, küresel tarımsal üretim miktarı 2023 yılında bir önceki seneye göre %0, artışla toplam 9,6 milyar ton olarak gerçekleşmiş olup üretilen tarım ürünlerinin %32'si tahıllardan, %22'si ise sebze ve meyvelerden oluşmuştur. Küresel gayri safi yurt içi hasıla (GSYİH) 2023 yılında %3,2 artışla 114,2 milyar dolar olarak gerçekleşmiştir.

TAT GIDA  
SANAYİ ANONİM ŞİRKETİ



yılında 100,6 trilyon dolara ulaşırken, iktisadi faaliyet kollarından “Tarım” ise küresel GSYİH’nin %4,3’ünü oluşturmuştur. Tarım sektörünün küresel GSYİH içindeki payı yıllar itibarıyla benzer bir seyir izlemekle birlikte bazı gelişmekte olan ülkelerde GSYİH içinde tarımın payının %25 ve üzeri seviyelerde olduğu görülmektedir.

Birleşmiş Milletler Gıda ve Tarım Örgütü (FAO) tarafından yapılan açıklamaya göre, gıda ürünlerinin uluslararası fiyatlarındaki aylık değişiklikleri izleyen FAO Gıda Fiyat Endeksi, Aralık 2023’de bir önceki aya kıyasla %1,5 gerileyerek 118,5 puan olmuştur. Aralık 2022’ye göre ise endeks %10,1 gerilemiştir. Mart 2022’de zirveye ulaştığından bu yana ise küresel gıda fiyatları %25,8 oranında düşerek uluslararası gıda piyasalarının çoğu üzerindeki baskıyı hafifletmiştir. Fiyatlardaki bu iyileşmede en önemli etkenler ise büyük gıda üreticisi ülkelerdeki güçlü hasatlar, nakliye maliyetlerindeki düşüşler ve daha uygun fiyatlı enerji ve gübre fiyatları olmuştur.

Kaynak: IMF, Dünya Ekonomik Görünüm Raporu, Ekim 2023;  
<https://www.imf.org/en/Publications/WEO/Issues/2023/10/10/world-economic-outlook-october-2023>  
FAO, FAOSTAT (Ocak 2024)  
<http://www.fao.org/worldfoodsituation/foodpricesindex>

### Türkiye’de Tarım Sektörü

Türkiye İstatistik Kurumu’nun (TÜİK) verilerine göre “Tarım, ormancılık ve balıkçılık” sektörünün, Türkiye GSYİH içindeki payı, 2021 yılında %5,5 seviyesinde olurken, 2022 yılında ise %6,5’e yükselmiştir. 2023 yılı ilk dokuz aylık verilere göre ise “Tarım, ormancılık ve balıkçılık” sektörünün GSYİH içindeki payı %6,7 olarak gerçekleşmiştir (2022/9 ay: %6,7).

Yine TÜİK tarafından yayınlanan tahmini Bitkisel Üretim İstatistikleri’ne göre üretim miktarları, 2023 yılında bir önceki yıla göre Tahıllar ve Diğer Bitkisel Ürünler’de (yem bitkileri hariç) %10,3; Sebzeler’de %0,6; Meyveler, İçecek ve Baharat Bitkileri’nde %2,3 oranında artmıştır. Buna göre 2023 yılında tahıllar ve diğer bitkisel ürünlerde 77,7 milyon ton; sebzelerde 31,8 milyon ton; meyveler, içecek ve baharat bitkilerinde ise 27,4 milyon ton üretim gerçekleşmiştir. Sebzeler grubunda üretim miktarlarına bakıldığında, meyvesi için yetiştirilen sebze kategorisi %0,5 küçülürken, bu grupta yer alan domates üretimi (sofralık ve sanayi) %2,3, karpas biberi %8,2, acur üretimi ise %11,8 artmış, biber üretimi ise %4 küçülmüştür.

| Bitkisel Üretim (Bin Ton)             | 2021   | 2022   | 2023   |
|---------------------------------------|--------|--------|--------|
| Tahıllar ve diğer bitkisel ürünler    | 61.236 | 70.458 | 77.686 |
| Sebzeler                              | 31.753 | 31.589 | 31.788 |
| Meyveler, içecek ve baharat bitkileri | 24.907 | 26.805 | 27.411 |

TÜİK verilerine göre Tarımsal girdi fiyat endeksinde (Tarım-GFE) ise, 2023 yılı Kasım ayında bir önceki yılın aynı ayına göre %38,82 ve on iki aylık ortalamalara göre %46,96 artış gerçekleşmiştir. Bir önceki yıl aynı dönemde ise, Rusya-Ukrayna savaşı ile gelen belirsizliklerden ve artan enerji maliyetleri neticesinde girdi fiyatlarında ciddi artışlar yaşanmış olup Tarım-GFE Eylül 2022’de bir önceki yılın aynı ayına göre %138,15 artmıştır. Öte yandan, Tüketici Fiyat Endeksi’ndeki (TÜFE) değişim 2023 yılı Aralık ayında bir önceki yılın aynı ayına göre %64,77 olarak gerçekleşmiş olup, “Gıda ve Alkolsüz İçecekler” ana grubundaki yıllık artış oranı ise %72,01 olmuştur.

Kaynak: TÜİK, Bitkisel Üretim İstatistikleri (Aralık 2023)  
<https://data.tuik.gov.tr/Bulleten/Index?p=Bitkisel-Uretim-Istatistikleri-2023-49535>

SANAYİ VE TİCARET BAKANLIĞI  
TAT GIDA  
ANONİM ŞİRKETİ



## Küresel ve Türkiye Ölçeğinde Domates Verileri

FAO'nun yayınladığı verilere göre, dünya domates ekim alanı 2022 yılında yaklaşık 49,2 milyon dekar olarak (2021: 50,5 milyon dekar); dünya domates üretimi ise (sofralık ve sanayi) bir önceki yıla göre %1,7 gerileyerek yaklaşık 186,1 milyon ton olarak gerçekleşmiştir. Dünya domates üretiminde 2022 yılı itibarıyla 68,2 milyon tonluk üretim ile Çin ilk sırada, 20,7 milyon tonluk üretimi ile Hindistan ikinci, Türkiye 13,0 milyon ton ile üçüncü, 10,2 milyon tonluk üretimi ile ABD dördüncü, 6,3 milyon ton ile Mısır beşinci ve 6,1 milyon ton ile İtalya altıncı sırada yer almış olup, dünya domates üretiminde ilk 10 ülkenin toplam domates üretimleri 2022 yılı itibarıyla toplam domates üretiminin %75'ini oluşturmuştur.

Dünya İşlenmiş Domates Konseyi (WIPC) ise, küresel işlenmiş domates üretiminin 2022 yılındaki 38,4 milyon ton (2021:39,1 milyon ton) seviyesinden %14,9 artışla 2023 yılında 44,2 milyon ton olacağı tahmininde bulunmuştur. Küresel iklim değişiklikleri, su sıkıntısı ve çiftçilerin yakıt ve gübre gibi domates yetiştirme maliyetlerinin artması, toplam küresel işlenmiş domates üretiminin 2022 yılında düşmesinde etkili olmuş olup, ABD ve Çin özelinde 2023 yılı için yapılan üretim tahminleri ise beklenen büyümenin %65'ini oluştururken, üretim tahminlerinde dikkat çeken diğer ülkeler ise Türkiye ve İspanya olmuştur. Önemli üreticilerden biri olan İtalya'nın ise domates işleme miktarının olumsuz hava koşulları ve sezonun uzaması sebebiyle 2023 yılında %1,4 oranında azalması beklenmektedir.

| Küresel İşlenmiş Domates Üretimi (Bin Ton) | 2021          | 2022          | 2023 Tahmin   | 2023 Yıllık Değişim |
|--|---------------|---------------|---------------|---------------------|
| ABD  | 10.223        | 9.964         | 11.920        | %19,6               |
| Çin  | 4.800         | 6.200         | 8.000         | %29,0               |
| İtalya                                     | 6.059         | 5.476         | 5.400         | %-1,4               |
| Türkiye                                    | 2.200         | 2.350         | 2.700         | %14,9               |
| İspanya                                    | 3.185         | 2.125         | 2.600         | %22,4               |
| Brezilya                                   | 1.525         | 1.632         | 1.650         | %1,1                |
| Portekiz                                   | 1.596         | 1.414         | 1.500         | %6,1                |
| Diğer                                      | 9.596         | 9.288         | 10.424        | %12,2               |
| <b>Toplam</b>                              | <b>39.184</b> | <b>38.449</b> | <b>44.194</b> | <b>%14,9</b>        |

Kaynak: WPTC Dünya Domates İşleme, 26 Ekim 2023

Hhttps://morningstarco.com/wp-content/uploads/2023/10/WPTC-corp-update-as-of-26-October-2023.pdf

Yine WPTC verilerine göre 2023 yılı küresel bazda domates işleme tahmini miktarlarına göre ABD %27 ile birinci, Çin %18 ile ikinci, İtalya %12 ile üçüncü ve Türkiye %6 ile dördüncü sıradadır.

TÜİK verilerine göre, Türkiye'nin 2023 yılı itibarıyla sebze üretiminin 31,8 milyon ton olduğu belirtilmekte olup, domates Türkiye'de en fazla üretimi yapılan (2023 yılı toplam sebze üretimindeki payı %42) sebzedir. 2023 yılında domates, 13,3 milyon ton (sofralık ve sanayi) üretim miktarı ile bir önceki seneye göre %2,3 artış göstermiştir. Ülkemiz 2023 yılında 2,7 milyon ton domates işleme tahmini ile ABD, Çin ve İtalya'nın ardından dünyada %6 oranıyla dördüncü konumunda olup, Avrupa'da ise ikinci en büyük üretici konumundadır.

Türkiye'nin 2022 yılında salça ihracatından elde ettiği döviz girdisi %97'lik artışla 2021 yılındaki 208 milyon dolar seviyesinden 408 milyon dolara çıkmıştır. 2023 yılında ise önceki sene artan maliyetler ve kur artışının maliyet artışının altına kalması ile birlikte küresel domates işleme miktarının yüksek gerçekleşmesi sonucu artan rekabetle Türkiye'nin salça ihracatı ton bazında %52 küçülerek 133 bin tona, dolar bazında ise %47 küçülerek 216 milyon dolara gerilemiştir. 2023 yılında Türkiye'nin ketçap ve domates sosları ihracatı yaklaşık

TAT GIDA  
SANAYİ ANONİM ŞİRKETİ

51

TERA  
YATIRIM MENKUL DEĞERLERİ  
ANONİM ŞİRKETİ

Doğrulama Kodu: 5a51a2cf-c067-4c07-b212-b4fe028d6094

<https://spk.gov.tr/dokuman-dogrulama>



milyon dolar olurken (2022: Yaklaşık 22 milyon dolar), domates ürünleri ihracatı ise 58,7 milyon dolar olarak gerçekleşmiştir (2022: 53,4 milyon dolar).

| Türkiye domates ürünleri ihracat ve ithalat rakamları (Milyon ABD Doları) |      |         |         |
|---|------|---------|---------|
| Bitkisel  | Yıl  | İhracat | İthalat |
| Salça*  | 2021 | 207,7   | 1,7     |
|   | 2022 | 407,9   | 1,9     |
|   | 2023 | 215,5   | 3,0     |
| Ketçap ve diğer domates sosları**   | 2021 | 16,8    | 5,2     |
|   | 2022 | 21,9    | 5,6     |
|   | 2023 | 31,5    | 5,6     |
| Domates Ürünleri***   | 2021 | 41,4    | 0,7     |
|   | 2022 | 53,4    | 0,2     |
|   | 2023 | 58,7    | 0,3     |

Kaynak: TÜİK (<https://biruni.tuik.gov.tr>)

\* HS12 kod: 20029011; 20029019; 20029031; 20029039; 20029091; 20029099

\*\*HS12 kod: 2103200

\*\*\*HS12 kod: 2002101; 2002109

Şirketimiz marka bilinirliğiyle, kurumsallaşmış yurtiçi ve yurtdışı satış kanallarıyla, bilgi teknolojilerindeki alt yapısıyla, sürekli iyileştirme ve ürün gelişimiyle, esnek üretim becerisiyle, üretim tesislerinin hammaddeye yakınlığı ile Büyükşehir'de konumlanmasına bağlı kaliteli insan gücü temin edebilmesiyle ve sağlam finansal durumuyla sektörde rakiplerinden ayrılan ve gelecek vaat eden bir kurum olmayı sürdürmektedir. Bu bağlamda, Şirketimizin sektördeki temel avantaj ve dezavantajları aşağıda açıklanmaktadır.

Şirket, 55 yıllık bilgi birikimi, Tat markasına duyulan güven ve yüksek kalite standartları ile sürdürülebilir ve dijital tarım odaklı yaklaşımıyla çiftçiler ve tüm iş ortaklarıyla uzun soluklu ve güçlü ilişkiler kurmaktadır. Öte yandan, Şirket Avrupa'da üretim yapan işletmeler arasında günlük toplam kapasite olarak ilk 5'te, dünyada ise 13. sırada yer almaktadır. 40 ülkeye markalı ürün ihracatı gerçekleştirmektedir.

Kaynak : [https://www.tomatonews.com/en/top-50-global-processors-in-2022\\_2\\_1980.html](https://www.tomatonews.com/en/top-50-global-processors-in-2022_2_1980.html)

Bununla birlikte izahnamenin 5. bölümünde yer verilen riskler ile rekabet ortamı ve müşteri beklentileri ile sektörel dinamiklerin değişken olmasına bağlı olarak yeni ve değişen pazar ihtiyaçları sektörün dezavantajları arasında gözükmektedir.

#### 7.2.2. İzahnamede yer alması gereken finansal tablo dönemleri itibarıyla ihracatın net satış tutarının faaliyet alanına ve pazarın coğrafi yapısına göre dağılımı hakkında bilgi:

Daha öncede ifade edildiği üzere Türkiye, 2023 yılında 2,7 milyon ton işlenmiş domates üretimi ile ABD, Çin, İtalya ve İspanya'nın ardından 4. sırada yer almakta ve 44 milyon tonluk dünya üretiminin %6'sını temsil etmektedir. Günlük domates işleme kapasitesi ile dünya üreticileri arasında 10. sırada yer alan Tat Gıda, Bursa/Mustafakemalpaşa, Bursa/Karacabey ve İzmir/Torbalı'daki fabrikalarında 2023 yılında toplam 450 bin ton (2022: 504 bin ton) domates işleyerek, Türkiye toplam domates işleme miktarından %17'lik bir pay elde etmiştir (2022: %23,1). Domates işleme miktarında meydana gelen söz konusu azalma, yurt içi talepteki yavaşlama ve yurt dışındaki ihracat avantajının özellikle yılın ilk yarısında azalması kaynaklıdır.

Diğer taraftan 2023 yılında Tat Gıda'nın toplam üretimi 135.390 ton olarak gerçekleşmiştir (2022: 150.162 ton). 2023 yılında devreye alınan yeni sos dolum hattı yatırımı ile yıllık



şişe sos üretim kapasitesinin 45 milyon adetten 75 milyon adede yükselmesinin etkisi ile sos üretim miktarı 2023 yılında %24 artarak 27.453 ton'a yükselmiştir. Yurt içi salça talebindeki gerileme ve üretim miksindeki değişimin de etkisiyle diğer kategorilerde üretim miktarları 2023 yılında 2022 yılına göre gerilme kaydetmiştir.

| Üretim (Ton)                           | 2023           | 2022           | 2021           | 2023-2022 Yıllık Değişim | 2022-2021 Yıllık Değişim |
|--|----------------|----------------|----------------|--------------------------|--------------------------|
| Salça ve Domates Ürünleri              | 86.751         | 100.497        | 89.159         | %(14)                    | %13                      |
| Turşu                                  | 9.119          | 12.887         | 13.160         | %(29)                    | %(2)                     |
| Ketçap, Mayonez ve Diğer Soslar        | 27.453         | 22.135         | 19.220         | %24                      | %15                      |
| Hazır Yemek ve Diğer Konserve Ürünleri | 12.067         | 14.643         | 10.480         | %(18)                    | %30                      |
| <b>Toplam</b>                          | <b>135.390</b> | <b>150.162</b> | <b>132.019</b> | <b>%(10)</b>             | <b>%14</b>               |

Şirket'in 2023 yılında satış hacmi ton bazında önceki yıla göre %3,7 gerileyerek 130,1 bin ton olarak gerçekleşmiştir. Net satışlar ise 2023 yılında, önceki yıla göre %9,6 oranında artarak 5.752 milyon TL olarak gerçekleşmiştir. 2023 yılının ilk yarısında 65.313 ton olarak gerçekleşen satış hacmi 2024 yılının aynı döneminde %9,5 artışla 71.545 ton olarak gerçekleşmekle birlikte aynı dönemde net satışlarda %21,2'lik bir azalma meydana gelmiştir.

| Hasılat ve Satış Miktarı | 2023*   | 2022*   | 2021    | 2023-2022 Yıllık Değişim | 2022-2021 Yıllık Değişim |
|--------------------------|---------|---------|---------|--------------------------|--------------------------|
| Satış Hacmi (Ton)        | 130.120 | 135.067 | 108.301 | %(3,7)                   | %24,7                    |
| Net Satışlar (Milyon TL) | 5.752   | 5.249   | 1.092   | %9,6                     | %380,7                   |

\*31 Aralık 2023 tarihi itibarıyla satın alma gücüne göre ifade edilmiştir.

| Hasılat ve Satış Miktarı | 2024/06 | 2023/06 | 2024/06-2023/06 Yıllık Değişim |
|--------------------------|---------|---------|--------------------------------|
| Satış Hacmi (Ton)        | 71.545  | 65.313  | %9,5                           |
| Net Satışlar (Milyon TL) | 3.065   | 3.889   | %(21,2)                        |

\*\*30 Haziran 2024 tarihi itibarıyla satın alma gücüne göre ifade edilmiştir.

Şirket'in net satış hasılatının yurt içi ve yurt dışı dağılımı ile satılan ürün miktarları bazında dağılımı aşağıdaki tablolarda verilmektedir.

| Satış Yeri         | Hasılat              |            |                      |            |                      |            |
|--------------------|----------------------|------------|----------------------|------------|----------------------|------------|
|                    | 2023*                |            | 2022*                |            | 2021                 |            |
|                    | TL                   | %          | TL                   | %          | TL                   | %          |
| Yurt içi satışlar  | 3.863.180.562        | 67         | 3.410.228.149        | 65         | 751.081.410          | 69         |
| Yurt dışı satışlar | 1.888.494.804        | 33         | 1.838.356.349        | 35         | 340.682.158          | 31         |
| <b>TOPLAM</b>      | <b>5.751.675.366</b> | <b>100</b> | <b>5.248.584.498</b> | <b>100</b> | <b>1.091.763.568</b> | <b>100</b> |

\*31 Aralık 2023 tarihi itibarıyla satın alma gücüne göre ifade edilmiştir.

| Satış Yeri         | Hasılat              |             |                      |             |
|--------------------|----------------------|-------------|----------------------|-------------|
|                    | 2023/06**            |             | 2024/06**            |             |
|                    | TL                   | %           | TL                   | %           |
| Yurt içi satışlar  | 2.699.858.696        | 69%         | 1.793.195.641        | 59%         |
| Yurt dışı satışlar | 1.189.280.377        | 31%         | 1.271.751.626        | 41%         |
| <b>TOPLAM</b>      | <b>3.889.139.073</b> | <b>100%</b> | <b>3.064.947.267</b> | <b>100%</b> |

\*\*30 Haziran 2024 tarihi itibarıyla satın alma gücüne göre ifade edilmiştir.

SANAYİ ANONİM ŞİRKETİ  
TAT GIDA

TERA  
YATIRIM MENKUL DEĞERLER  
ANONİM ŞİRKETİ



| Satış Yeri         | Satış Miktarı  |            |                |            |                |            |
|--------------------|----------------|------------|----------------|------------|----------------|------------|
|                    | 2023           |            | 2022           |            | 2021           |            |
|                    | Ton            | %          | Ton            | %          | Ton            | %          |
| Yurt içi satışlar  | 84.889         | 65         | 84.744         | 63         | 72.644         | 67         |
| Yurt dışı satışlar | 45.231         | 35         | 50.323         | 37         | 35.657         | 33         |
| <b>TOPLAM</b>      | <b>130.120</b> | <b>100</b> | <b>135.067</b> | <b>100</b> | <b>108.301</b> | <b>100</b> |

| Satış Yeri         | Satış Miktarı |            |               |            |
|--------------------|---------------|------------|---------------|------------|
|                    | 2024/06       |            | 2023/06       |            |
|                    | Ton           | %          | Ton           | %          |
| Yurt içi satışlar  | 39.023        | 55         | 43.148        | 66         |
| Yurt dışı satışlar | 32.522        | 45         | 22.165        | 34         |
| <b>TOPLAM</b>      | <b>71.545</b> | <b>100</b> | <b>65.313</b> | <b>100</b> |

Öte yandan, ihracat, Tat Gıda'nın sürdürülebilir ve kârlı büyüme hedefleri içerisinde önemli bir yer tutmaktadır. Tat Gıda, 2020'den bu yana ihracatta sürdürdüğü büyümeyi 2023 yılında da devam ettirmiştir. Bu büyümede rol oynayan en önemli kategoriler; sos, salça ve domates ürünleri olmuştur. Şirket'in ihracat ekibi 2023 yılı içinde Moskova Prodexpo, Dubai Gulfood, Almanya Anuga Fuarı'na katılarak hem yeni pazarlar hem de yeni ürünler için faaliyetlerini sürdürmüştür. Böylece birçok ülkeden farklı müşteri gruplarıyla bir araya gelerek farklı kategorilerdeki birçok ürünün global potansiyel müşterilere tanıtılması için önemli bir fırsat sağlanmıştır. Bu çalışmalar sonucunda; 2023 yılında bir önceki yıla göre 12 yeni ülkede 28 yeni müşteri portföye dahil edilerek yeni müşteri kazanımları olmuştur. Bu bağlamda kendi ürün gamında global bir marka olma amacıyla hareket eden Tat Gıda, 2023 yılında 40'in üzerinde ülkeye ihracat yapmıştır.

Ülke bazında, en çok ihracat yapılan ülkeler Japonya, Almanya ve İtalya; bölge olarak ise Avrupa olmuştur. Endüstriyel kanalda ise ihracatta en büyük payı Japonya ve Fransa almıştır. 2022 yılına göre ülke bazında ihracat artışlarında Fransa, İngiltere ve Suudi Arabistan öne çıkan ülkeler olmuştur.

### 7.3. Madde 7.1.1 ve 7.2.'de sayılan bilgilerin olağanüstü unsurlardan etkilenme durumu hakkında bilgi:

Şirket üretim faaliyetlerinin tümünü, Burma ve İzmir'de bulunan üretim tesislerinde gerçekleştirmektedir. Söz konusu yerlerde meydana gelebilecek olağanüstü gelişmeler (Yangın, deprem, sel, terör, siyasi olaylar, vb.) neticesinde, üretim faaliyetleri olumsuz yönde etkilenebilecektir.

### 7.4. İhraççının ticari faaliyetleri ve karlılığı açısından önemli olan patent, lisans, sınai-ticari, finansal vb. anlaşmalar ile ihraççının faaliyetlerinin ve finansal durumunun ne ölçüde bu anlaşmalara bağlı olduğuna ya da yeni üretim süreçlerine ilişkin özet bilgi:

Şirket, oluşturmuş olduğu markalarını gerek yurt içinde, gerekse yurt dışında tescilli marka belgeleri ile korumaktadır. Yurtiçi ve yurtdışı satışlarda özellikle kalite belgeleri ve sertifikalar önem arz etmektedir. Şirket'in ticari faaliyetleri sırasında, Türkiye Cumhuriyeti sınırları içinde ve dışında ihtiyaç duyduğu marka, patent, lisans, sertifika ve kalite belgeleri ile ilgili önemli yere sahip olanların listesi aşağıda verilmektedir.

TAT GIDA  
SANAYİ ANONİM ŞİRKETİ



| Sertifika Türü                        | Sertifika Adı                                 |
|---------------------------------------|---|
| Yönetim Sistemi Sertifikaları         | TS EN ISO 14001:2015 Çevre Yönetim Sistemi    |
|                                       | TS EN ISO 50001:2018 Enerji Yönetim Sistemi   |
|                                       | TS EN ISO 9001:2015 Kalite Yönetim Sistemi    |
| Ürün Kalite Sertifikaları             | Halal Certification                           |
|                                       | Kosher Certification                          |
|                                       | Organic Agriculture Entrepreneur Certificate  |
|                                       | U.S. FDA Certificate                          |
|                                       | JAS Organic (Japanese Agricultural Standards) |
|                                       | Mc Donald's SQMS v.5.1 (Food Safety)          |
| Gıda Güvenliği Sertifikaları          | BRCGS V.9 Unannounced                         |
|                                       | IFS - Food V.8 Unannounced                    |
| Etik ve Sosyal Uygunluk Sertifikaları | Amfori BSCI                                   |
|                                       | Mc Donald's SWA                               |
| Projeler / Destekler                  | Turquality                                    |

#### 7.5. İhraççının rekabet konumuna ilişkin olarak yaptığı açıklamaların dayanağı:

Faaliyet gösterilen sektöre ilişkin veriler ve bilgiler aşağıda bilgileri bulunan resmi kurum ve kuruluşlar ile meslek örgütlerinin yayınlamış oldukları kamuya açık bilgiler ile Şirketten elde edilen verilerden oluşmaktadır.

- Türkiye İstatistik Kurumu (TÜİK) Verileri,
- T.C. Cumhurbaşkanlığı Strateji ve Bütçe Başkanlığı Verileri,
- Gıda ve Tarım Örgütü (FAO) Verileri,
- Dünya İşlenmiş Domates Konseyi (WTPC) Verileri,

#### Türkiye İstatistik Kurumu (TÜİK)

Adres: Devlet Mah. Necatibey Cad. No:114 06420 Çankaya/Ankara

Telefon: +90 312 454 70 00

Web Sitesi: [ww.tuik.gov.tr](http://ww.tuik.gov.tr)

#### T.C. Cumhurbaşkanlığı Strateji ve Bütçe Başkanlığı

Adres: Necatibey Cad., No.110/A, 06570 Yücetepe/Ankara

Telefon: +90 312 294 50 00

Web Sitesi: [www.sbb.gov.tr](http://www.sbb.gov.tr)

#### Gıda ve Tarım Örgütü (FAO)

Türkiye Ofisi : İvedik Caddesi No:39, 06170 Yenimahalle/Ankara

Telefon : +90 312 307 95 00

Web Sitesi: [www.fao.org](http://www.fao.org)

#### Dünya İşlenmiş Domates Konseyi (WPTC)

Web Sitesi: [www.wptc.to](http://www.wptc.to)

TAT BİDA  
SARAYI ANONİM ŞİRKETİ



**7.6. Son 12 ayda finansal durumu önemli ölçüde etkilemiş veya etkileyebilecek, işe ara verme haline ilişkin bilgiler:**

Yoktur.

**8. GRUP HAKKINDA BİLGİLER**

**8.1. İhraççının dahil olduğu grup hakkında özet bilgi, grup şirketlerinin faaliyet konuları, ihraççıyla olan ilişkileri ve ihraççının grup içindeki yeri:**

1967 yılında Tat Konserve Sanayii A.Ş. ünvanı ile İstanbul'da Koç Holding A.Ş. bünyesinde kurulan Şirket sermayesinin %49,04'üne tekabül eden paylar 19 Şubat 2024 tarihinde Koç Holding A.Ş., Koç Grubu şirketleri (Aygaz A.Ş., Arçelik A.Ş. ve Rahmi M.Koç Mahdumları A.Ş.) Koç Ailesi üyeleri ve Koç Grubu ile ilişkili vakıflar (Vehbi Koç Vakfı ve Koç Holding Emekli ve Yardım Sandığı Vakfı) tarafından Memişoğlu Tarım Ürünleri Ticaret Ltd. Şti.'ne satılmıştır.

Kurucularının ticari faaliyetlerine 1977 yılında başladığı Memişoğlu Tarım Ürünleri Ticaret Ltd. Şti. 1991 yılında kurulmuş olup, bakliyat ve hububat sektöründe yıllık 1 milyon ton üretim kapasitesiyle "Tat Bakliyat" markalı ürünlerin üretim ve satışını yapmaktadır.

Tat Gıda; Memişoğlu Tarım Ürünleri Ticaret Ltd. Şti.'nin iştiraki konumunda olup, anılan şirketin Borsada işlem gören ilk ve tek firmasıdır. Tat Gıda, Memişoğlu Tarım Ürünleri Ticaret Ltd. Şti.'nin ürettiği ürünlere ek olarak salça, konserve ve sos alanında uzmanlaşmış firma olup, Grubun gıda operasyonlarının entegre edilmesinde önemli bir yere sahiptir.

Memişoğlu Tarım Ürünleri Ticaret Ltd. Şti.'nin ortaklık yapısı aşağıda yer almaktadır.

| Ortağın Adı-Soyadı | Tutar (TL)            | Oranı (%)     |
|--------------------|-----------------------|---------------|
| Gıyasettin Memiş   | 118.400.000,00        | 23,68         |
| Nasip Memiş        | 111.847.500,00        | 22,37         |
| Tuncer Memiş       | 85.555.000,00         | 17,11         |
| Veysel Memiş       | 70.000.000,00         | 14,00         |
| Tuba Memiş         | 64.197.500,00         | 12,84         |
| Filiz Memiş        | 25.000.000,00         | 5,00          |
| Dilek Memiş        | 25.000.000,00         | 5,00          |
| <b>TOPLAM</b>      | <b>500.000.000,00</b> | <b>100,00</b> |

TAT GIDA  
SANAYİ ANONİM ŞİRKETİ



YATIRIM MENKUL DEĞERLER  
ANONİM ŞİRKETİ





## 9. MADDİ VE MADDİ OLMAYAN DURAN VARLIKLAR HAKKINDA BİLGİLER

### 9.1. Maddi duran varlıklar hakkında bilgiler:

9.1.1. İzahnamede yer alması gereken son finansal tablo tarihi itibarıyla ihraççının finansal kiralama yolu ile edinilmiş bulunanlar dahil olmak üzere sahip olduğu ve yönetim kurulu kararı uyarınca ihraççı tarafından edinilmesi planlanan önemli maddi duran varlıklara ilişkin bilgi:

Şirket'in sahip olduğu arazi ve binalardan net defter değeri olanlara ilişkin bilgiler aşağıdadır;

| Sahip Olunan Arazi ve Binalara İlişkin Bilgiler |                |                |                        |                        |                |   |             |                         |
|---|----------------|----------------|------------------------|------------------------|----------------|---|-------------|-------------------------|
| Cinsi   | Edinildiği Yıl | m <sup>2</sup> | Mevkii                 | Net Defter Değeri (TL) | Kullanım Amacı | Kiraya Verildi ise Kiralayan Kişi/Kurum | Kira Dönemi | Yıllık Kira Tutarı (TL) |
| Arazi   | 1967           | 170.012        | Bursa-Mustafakemalpaşa | 768.666                | Üretim-Yönetim | -                                       | -           | -                       |
| Arazi   | 1974           | 112.210        | Bursa-Karacabey        | 2.227.440              | Üretim-Yönetim | -                                       | -           | -                       |
| Bina  | 1974           | 15.598         | Bursa-Mustafakemalpaşa | 5.281.980              | Üretim-Yönetim | -                                       | -           | -                       |
| Arazi   | 1985           | 184.150        | Bursa-Mustafakemalpaşa | 4.034.900              | Üretim-Yönetim | -                                       | -           | -                       |
| Arazi   | 1988           | 26.929         | Bursa-Karacabey        | 3.911.109              | Üretim-Yönetim | -                                       | -           | -                       |
| Arazi   | 1988           | 19.340         | Bursa-Karacabey        | 333.319                | Üretim-Yönetim | -                                       | -           | -                       |
| Arazi   | 1989           | 115.813        | Bursa-Mustafakemalpaşa | 4.521.750              | Üretim-Yönetim | -                                       | -           | -                       |
| Bina  | 1989           | 3.300          | Bursa-Mustafakemalpaşa | 4.617.149              | Üretim-Yönetim | -                                       | -           | -                       |
| Arazi   | 1992           | 58.057         | Bursa-Karacabey        | 3.039.603              | Üretim-Yönetim | -                                       | -           | -                       |
| Bina  | 1998           | 2.145          | Bursa-Mustafakemalpaşa | 4.191.145              | Üretim-Yönetim | -                                       | -           | -                       |
| Bina  | 1998           | 5.500          | Bursa-Karacabey        | 6.854.263              | Üretim-Yönetim | -                                       | -           | -                       |
| Bina  | 2000           | 1.421          | Bursa-Mustafakemalpaşa | 5.905.540              | Üretim-Yönetim | -                                       | -           | -                       |
| Bina  | 2003           | 900            | Bursa-Karacabey        | 2.734.385              | Üretim-Yönetim | -                                       | -           | -                       |
| Bina  | 2005           | 452            | Bursa-Mustafakemalpaşa | 3.327.842              | Üretim-Yönetim | -                                       | -           | -                       |
| Bina  | 2006           | 758            | Bursa-Karacabey        | 6.082.619              | Üretim-Yönetim | -                                       | -           | -                       |
| Bina  | 2007           | 7.855          | İzmir-Torbalı          | 31.462.869             | Üretim-Yönetim | -                                       | -           | -                       |
| Arazi   | 2007           | 43.840         | İzmir Torbalı          | 16.141.303             | Üretim-Yönetim | -                                       | -           | -                       |
| Arazi   | 2007           | 1.048          | İzmir Torbalı          | 1.736.070              | Üretim-Yönetim | -                                       | -           | -                       |
| Bina  | 2008           | 2.100          | Bursa-Karacabey        | 5.196.224              | Üretim-Yönetim | -                                       | -           | -                       |



TAT CİDA  
SANAYİ ANONİM ŞİRKETİ

YATIRIM MENKUL DEĞERLER  
ANONİM BİRKEN



|      |      |       |                        |            |                |   |   |   |
|------|------|-------|------------------------|------------|----------------|---|---|---|
| Bina | 2011 | 256   | Bursa-Mustafakemalpaşa | 1.238.792  | Üretim-Yönetim | - | - | - |
| Bina | 2018 | 4.403 | Bursa-Mustafakemalpaşa | 4.734.983  | Üretim-Yönetim | - | - | - |
| Bina | 2021 | 2.750 | Bursa-Mustafakemalpaşa | 21.368.461 | Üretim-Yönetim | - | - | - |
| Bina | 2021 | 945   | Bursa-Karacabey        | 7.164.252  | Üretim-Yönetim | - | - | - |
| Bina | 2021 | 274   | İzmir-Torbali          | 4.151.203  | Üretim-Yönetim | - | - | - |
| Bina | 2022 | 1.350 | Bursa-Mustafakemalpaşa | 18.083.886 | Üretim-Yönetim | - | - | - |
| Bina | 2023 | 2.520 | Bursa-Mustafakemalpaşa | 72.205.106 | Üretim-Yönetim | - | - | - |
| Bina | 2023 | 3.500 | Bursa-Karacabey        | 31.116.335 | Üretim-Yönetim | - | - | - |

Şirket'in sahip olduğu ve 5 milyon TL üzerinde net defter değeri olan makina ve ekipmanlara ait bilgiler ise aşağıdadır;

| Sahip Olunan Makine ve Ekipmanlara İlişkin Bilgiler * |                |                |                        |                        |                |   |             |                         |
|---|----------------|----------------|------------------------|------------------------|----------------|---|-------------|-------------------------|
| Cinsi   | Edinildiği Yıl | m <sup>2</sup> | Mevkii                 | Net Defter Değeri (TL) | Kullanım Amacı | Kiraya Verildi ise Kiralayan Kişi/Kurum | Kira Dönemi | Yıllık Kira Tutarı (TL) |
| Salça Hattı   | 2015           | -              | Bursa-Karacabey        | 25.516.368             | Üretim         | -                                       | -           | -                       |
| I/I Sıma Dolun ve Kapama Makinası                     | 2016           | -              | İzmir-Torbali          | 6.404.890              | Üretim         | -                                       | -           | -                       |
| Ultra Celan Dolun ve Kapama Makinesi                  | 2017           | -              | Bursa-Mustafakemalpaşa | 21.985.116             | Üretim         | -                                       | -           | -                       |
| Ketçap Hazırlama ve Dolun Hattı                       | 2017           | -              | Bursa-Mustafakemalpaşa | 13.204.797             | Üretim         | -                                       | -           | -                       |
| Diced Hattı   | 2019           | -              | Bursa-Karacabey        | 13.965.734             | Üretim         | -                                       | -           | -                       |
| Domates İndirme Havuzu ve Ekipmanları                 | 2019           | -              | Bursa-Mustafakemalpaşa | 7.376.250              | Üretim         | -                                       | -           | -                       |
| Turşu Üretim Hattı                                    | 2019           | -              | Bursa-Mustafakemalpaşa | 7.126.834              | Üretim         | -                                       | -           | -                       |
| Piston Filtre   | 2020           | -              | Bursa-Mustafakemalpaşa | 9.436.358              | Üretim         | -                                       | -           | -                       |
| Pastörizatör  | 2020           | -              | Bursa-Mustafakemalpaşa | 5.305.809              | Üretim         | -                                       | -           | -                       |
| Domates İşleme Hattı                                  | 2021           | -              | Bursa-Karacabey        | 192.113.690            | Üretim         | -                                       | -           | -                       |
| Turşu Üretim Hattı                                    | 2021           | -              | Bursa-Mustafakemalpaşa | 15.575.676             | Üretim         | -                                       | -           | -                       |



|  |      |   |                        |            |        |   |   |   |
|--|------|---|------------------------|------------|--------|---|---|---|
| Turbo Elek                                   | 2021 | - | İzmir-Torbalı          | 9.929.232  | Üretim | - | - | - |
| Pastörize Tüneli                             | 2021 | - | Bursa-Karacabey        | 7.092.912  | Üretim | - | - | - |
| Domates Toplama Makinası                     | 2021 | - | Bursa-Mustafakemalpaşa | 7.002.278  | Üretim | - | - | - |
| X-Ray Cihazı                                 | 2021 | - | Bursa-Mustafakemalpaşa | 6.207.418  | Üretim | - | - | - |
| Paletleme Roboto, Depaletizör                | 2021 | - | Bursa-Mustafakemalpaşa | 5.831.928  | Üretim | - | - | - |
| Domates Toplama Makinası                     | 2021 | - | Bursa-Mustafakemalpaşa | 5.809.415  | Üretim | - | - | - |
| Rotary Pistop Filtre                         | 2021 | - | Bursa-Mustafakemalpaşa | 5.452.296  | Üretim | - | - | - |
| Aseptic Diced Steam Peeler                   | 2022 | - | Bursa-Karacabey        | 35.788.042 | Üretim | - | - | - |
| Leepack Doypacak Dolum Hattı                 | 2022 | - | Bursa-Mustafakemalpaşa | 20.436.757 | Üretim | - | - | - |
| Aseptic BİB Filler & Sterilizer              | 2022 | - | Bursa-Mustafakemalpaşa | 16.970.851 | Üretim | - | - | - |
| Domates Hasat Makinası                       | 2022 | - | Bursa-Mustafakemalpaşa | 15.902.507 | Üretim | - | - | - |
| Hazır Tabak Kapatma Makinesi                 | 2022 | - | Bursa-Mustafakemalpaşa | 14.678.686 | Üretim | - | - | - |
| Mayonez Hazırlık Ünitesi                     | 2022 | - | Bursa-Mustafakemalpaşa | 13.796.673 | Üretim | - | - | - |
| 12 Hatlı Sıvı Dolum ve Paketleme Makinası    | 2022 | - | Bursa-Mustafakemalpaşa | 13.027.439 | Üretim | - | - | - |
| Piknik Tipi Sos Üretim ve Paketleme Makinası | 2022 | - | Bursa-Mustafakemalpaşa | 12.552.577 | Üretim | - | - | - |
| Aritma Blower Sistemi                        | 2022 | - | Bursa-Karacabey        | 11.104.451 | Üretim | - | - | - |
| Bezelye Hasat Makinası                       | 2022 | - | Bursa-Mustafakemalpaşa | 9.677.701  | Üretim | - | - | - |
| Otoklav                                      | 2022 | - | Bursa-Karacabey        | 8.227.364  | Üretim | - | - | - |
| Aritma Blower Sistemi                        | 2022 | - | Bursa-Mustafakemalpaşa | 8.131.057  | Üretim | - | - | - |
| As-Rs Destekli Toplama Sistemi               | 2022 | - | Bursa-Karacabey        | 7.833.714  | Üretim | - | - | - |
| Turbo Elek                                   | 2023 | - | Bursa-Mustafakemalpaşa | 15.335.059 | Üretim | - | - | - |



TARIM  
SANKİ ANONİM ŞİRKETİ

59

TARIM MENKUL DEĞERLER  
ANONİM ŞİRKETİ

Doğrulama Kodu: 5a51a2cf-c067-4c07-b212-b4fe028d6094  
<https://spk.gov.tr/dokuman-dogrulama>



|  |      |   |                        |            |        |   |   |   |
|--|------|---|------------------------|------------|--------|---|---|---|
| Pet Hattı Dolu ve Kapama Makinası        | 2023 | - | Bursa-Mustafakemalpaşa | 12.607.287 | Üretim | - | - | - |
| Bezelye Hasat Makinası                   | 2023 | - | Bursa-Mustafakemalpaşa | 12.581.098 | Üretim | - | - | - |
| Salça Hattı Dik Ön Isıtıcı               | 2023 | - | Bursa-Mustafakemalpaşa | 10.603.911 | Üretim | - | - | - |
| Turşu Baskılama Makinası                 | 2023 | - | Bursa-Mustafakemalpaşa | 10.329.702 | Üretim | - | - | - |
| Pet Hattı Şişe Besleme Makinası          | 2023 | - | Bursa-Mustafakemalpaşa | 8.449.391  | Üretim | - | - | - |
| Kum Filtresi ve Yumuşatma Ünitesi        | 2023 | - | Bursa-Mustafakemalpaşa | 8.353.433  | Üretim | - | - | - |
| Pet Hattı Konveyörleri ve Ekleri         | 2023 | - | Bursa-Mustafakemalpaşa | 7.462.834  | Üretim | - | - | - |
| Pet ve Mayonez Hattı Etiketleme Makinası | 2023 | - | Bursa-Mustafakemalpaşa | 6.750.106  | Üretim | - | - | - |
| Wraparound Kolileme Makinası             | 2023 | - | Bursa-Mustafakemalpaşa | 5.566.198  | Üretim | - | - | - |
| Sebze Kutu Kapama Makinası               | 2023 | - | Bursa-Mustafakemalpaşa | 5.231.335  | Üretim | - | - | - |
| Otoklav Sepet Boşaltma & Paletizör       | 2023 | - | Bursa-Mustafakemalpaşa | 5.078.873  | Üretim | - | - | - |
| Forklift                                 | 2024 | - | Bursa-Mustafakemalpaşa | 6.413.407  | Üretim | - | - | - |

\*30 Haziran 2024 tarihi itibarıyla satın alma gücüne göre ifade edilmiştir.

TAT CİD  
SANAAT ANONİM ŞİRKETİ



| Edinilmesi Planlanan Maddi Duran Varlıklara İlişkin Bilgiler |                 |                |                            |                       |                           |                        |
|--|-----------------|----------------|----------------------------|-----------------------|---------------------------|------------------------|
| Cinsi  | Edinileceği Yıl | m <sup>2</sup> | Mevkii                     | Yapılan Ödemeler (TL) | Yapılacak Ödemeler (Euro) | Kullanım Amacı         |
| Ketçap Dolum ve Hazırlık Hattı                               | 2025            | -              | Bursa-<br>Mustafakemalpaşa | -                     | 7.000.000                 | Üretim-Sos             |
| Butik Pet Hattı  | 2025            | -              | Bursa-<br>Mustafakemalpaşa | -                     | 180.000                   | Üretim-Sos             |
| Buharlı Otoklav ve Kurutma Tüneli                            | 2025            | -              | Bursa-<br>Mustafakemalpaşa | -                     | 550.000                   | Üretim-<br>Hazır Yemek |
| Pilav Dolum Makinası   | 2025            | -              | Bursa-<br>Mustafakemalpaşa | -                     | 160.000                   | Üretim-<br>Hazır Yemek |
| Yeni Nesil Pişiriciler                                       | 2025            | -              | Bursa-<br>Mustafakemalpaşa | -                     | 450.000                   | Üretim-<br>Hazır Yemek |
| Hazır Yemek Kalıpları  | 2025            | -              | Bursa-<br>Mustafakemalpaşa | -                     | 126.000                   | Üretim-<br>Hazır Yemek |
| Hazır Yemek Hattı  | 2025            | -              | Bursa-<br>Mustafakemalpaşa | -                     | 120.000                   | Üretim-<br>Hazır Yemek |

Finansal yada faaliyet kiralaması yoluyla edinilmiş herhangi bir maddi duran varlık bulunmamaktadır.

#### 9.1.2. İhraççının maddi duran varlıklarının kullanımını etkileyecek çevre ile ilgili tüm hususlar hakkında bilgi:

Şirket bünyesindeki işletmeler çevresel etki değerlendirmesine ilişkin düzenlemelere tabi değildir. Bununla birlikte, çevre mevzuatı kapsamında;

- Atık su arıtma tesisler; T.C. Çevre, Şehircilik ve İklim Değişikliği Bakanlığı'nın Sürekli Atık Su İzleme Sistemi'ne (SAİS) tabidir. Bu kapsamda işletmelerde kurulu atık su arıtma tesislerinden alıcı ortamlara deşarj edilen arıtılmış sular sürekli izlenmekte ve uygunluğu kontrol edilmektedir.
- Katı atıklar lisanslı firmalar aracılığıyla düzenlemelere uygun bir şekilde bertaraf edilmektedir.
- Sera gazı ölçüm ve doğrulamaları periyodik olarak yılda bir defa doğrulayıcı firma tarafından yapılmaktadır. Ölçüm kayıtları ve uygunluğu T.C. Çevre, Şehircilik ve İklim Değişikliği Bakanlığı ile paylaşılmaktadır.
- Hava emisyonu ölçümleri periyodik olarak iki yılda bir defa doğrulayıcı firma tarafından yapılmaktadır. Ölçüm kayıtları ve uygunluğu T.C. Çevre, Şehircilik ve İklim Değişikliği Bakanlığı ile paylaşılmaktadır.
- Ayrıca T.C. Çevre, Şehircilik ve İklim Değişikliği Bakanlığı tarafından çevre mevzuatına uyumun entegre bir şekilde değerlendirildiği Birleşik Çevre Denetimleri kapsamında Şirket faaliyetleri rutin bir şekilde denetlenmektedir.

#### 9.1.3. Maddi duran varlıklar üzerinde yer alan kısıtlamalar, aynı haklar ve ipotek tutarları hakkında bilgi:

Yoktur.

#### 9.1.4. Maddi duran varlıkların rayiç/gerçeğe uygun değerinin bilinmesi halinde rayiç değer ve dayandığı değer tespit raporu hakkında bilgi:

Yoktur.

TAT CİSA  
SANAYİ ANONİM ŞİRKETİ

61



Doğrulama Kodu: 5a51a2cf-c067-4c07-b212-b4fe028d6094  
<https://spk.gov.tr/dokuman-dogrulama>



## 9.2. Maddi olmayan duran varlıklar bakımında bilgiler:

### 9.2.1. İzahnamede yer alması gereken finansal tablo dönemleri itibarıyla ihraççının sahip olduğu maddi olmayan duran varlıkların kompozisyonu hakkında bilgi:

2021-2022-2023 yılsonu ve 30.06.2024 tarihi itibarıyla Şirket'in maddi olmayan duran varlıklarına ilişkin bilgiler aşağıdaki tablolarda verilmektedir.

| Maliyet*:                           | 1.Oca.23    | İlaveler   | Çıkışlar | Transferler | 31.Ara.23   |
|-------------------------------------|-------------|------------|----------|-------------|-------------|
| Haklar                              | 100.973.150 | 34.200.890 | (12.336) | 3.297.967   | 138.459.671 |
| Diğer maddi olmayan duran varlıklar | 15.668      | 335.000    | -        | -           | 350.668     |
|                                     | 100.988.818 | 34.535.890 | (12.336) | 3.297.967   | 138.810.339 |
| İtfa payı*:                         |             |            |          |             |             |
| Haklar                              | 53.365.811  | 13.096.974 | 12.336   | -           | 66.475.121  |
| Diğer maddi olmayan duran varlıklar | 15.668      | 1.862      | -        | -           | 17.530      |
|                                     | 53.381.479  | 13.098.836 | 12.336   | -           | 66.492.651  |
| Net kayıtlı değer*                  | 47.607.339  |            |          |             | 72.317.688  |

*\*31 Aralık 2023 tarihi itibarıyla satın alma gücüne göre ifade edilmiştir.*

| Maliyet*:                           | 1.Oca.22   | İlaveler   | Çıkışlar | Transferler | 31.Ara.22   |
|-------------------------------------|------------|------------|----------|-------------|-------------|
| Haklar                              | 83.316.866 | 16.045.117 | -        | 1.611.167   | 100.973.150 |
| Diğer maddi olmayan duran varlıklar | 15.668     | -          | -        | -           | 15.668      |
|                                     | 83.332.534 | 16.045.117 | -        | 1.611.167   | 100.988.818 |
| İtfa payı*:                         |            |            |          |             |             |
| Haklar                              | 45.229.095 | 8.136.716  | -        | -           | 53.365.811  |
| Diğer maddi olmayan duran varlıklar | 15.668     | -          | -        | -           | 15.668      |
|                                     | 45.244.763 | 8.136.716  | -        | -           | 53.381.479  |
| Net kayıtlı değer*                  | 38.087.771 |            |          |             | 47.607.339  |

*\*31 Aralık 2023 tarihi itibarıyla satın alma gücüne göre ifade edilmiştir.*

| Maliyet:                            | 1.Oca.21   | İlaveler  | Çıkışlar | Transferler | 31.Ara.21  |
|-------------------------------------|------------|-----------|----------|-------------|------------|
| Haklar                              | 9.849.787  | 2.829.067 | -        | -           | 12.678.854 |
| Diğer maddi olmayan duran varlıklar | 1.709.220  | 977.872   | (61.200) | -           | 2.625.892  |
|                                     | 11.559.007 | 3.806.939 | (61.200) | -           | 15.304.746 |
| İtfa payı:                          |            |           |          |             |            |
| Haklar                              | 4.140.949  | 1.778.447 | -        | -           | 5.919.396  |
| Diğer maddi olmayan duran varlıklar | 298.499    | 349.566   | -        | -           | 648.065    |
|                                     | 4.439.448  | 2.128.013 | -        | -           | 6.567.461  |
| Net kayıtlı değer                   | 7.119.559  | 1.678.926 | (61.200) | -           | 8.737.285  |

*\*30 Haziran 2024 tarihi itibarıyla satın alma gücüne göre ifade edilmiştir.*

| Maliyet:                            | 1.Oca.24    | İlaveler   | Çıkışlar | Transferler | 30.Haz.24   |
|-------------------------------------|-------------|------------|----------|-------------|-------------|
| Haklar                              | 172.700.747 | 2.342.327  |          | 3.050.158   | 178.093.232 |
| Diğer maddi olmayan duran varlıklar | 437.388     | 5.173.838  |          |             | 5.611.226   |
|                                     | 173.138.135 | 7.516.165  |          | 3.050.158   | 183.704.458 |
| İtfa payı:                          | 1.Oca.24    | İlaveler   | Çıkışlar | Transferler | 30.Haz.24   |
| Haklar                              | 82.914.420  | 9.373.370  |          |             | 92.287.790  |
| Diğer maddi olmayan duran varlıklar | 21.864      | 712.463    |          |             | 734.327     |
|                                     | 82.936.284  | 10.085.833 |          |             | 93.022.117  |
| Net kayıtlı değer                   | 90.201.851  |            |          | 3.050.158   | 90.622.344  |

TAT SİA  
SANAYİ ANONİM ŞİRKETİ

62

YATIRIM MENKUL DEĞERLER  
ANONİM ŞİRKETİ

Doğrulama Kodu: 5a51a2cf-c067-4c07-b212-b4fe028d6094  
<https://spk.gov.tr/dokuman-dogrulama>



**9.2.2. Maddi olmayan duran varlıkların, ihraççının faaliyetleri içerisindeki rolü ve faaliyetlerin maddi olmayan duran varlıklara bağımlılık derecesi hakkında bilgiler:**

Şirket'in maddi olmayan duran varlıkları temel olarak haklardan oluşmaktadır. Şirket adına kayıtlı bilgisayar programları, muhasebe programları, yazılımlar, lisanslar ve reklam filmleri gibi unsurlardan oluşan söz konusu maddi olmayan duran varlıklar Şirket'in günlük faaliyetlerinin yürütülmesi açısından önemli olmakla birlikte, aktif toplam dikkate alındığında değer olarak önemli bir tutar teşkil etmemektedir.

**9.2.3. İşletme içi yaratılan maddi olmayan duran varlıkların bulunması halinde, ihraççı bilgi dokümanında yer alması gereken finansal tablo dönemleri itibarıyla bu varlıklar için yapılan geliştirme harcamalarının detayı hakkında bilgi:**

Yoktur.

**9.2.4. Maddi olmayan duran varlıkların rayiç/gerçeğe uygun değerinin bilinmesi halinde rayiç değer ve dayandığı değer tespit raporu hakkında bilgi:**

Yoktur.

**9.2.5. Maddi olmayan duran varlıkların kullanımını veya satışını kısıtlayan sözleşmeler veya diğer kısıtlayıcı hükümler hakkında bilgi:**

Yoktur.

**9.2.6. Maddi olmayan duran varlıklar içerisinde şerefiye kaleminin bulunması halinde, ihraççı bilgi dokümanında yer alması gereken finansal tablo dönemleri itibarıyla şerefiye edinimine yol açan işlemler hakkında bilgi:**

Yoktur.

**10. FAALİYETLERE VE FİNANSAL DURUMA İLİŞKİN DEĞERLENDİRMELER**

**10.1. Finansal durum:**

**10.1.1. İhraççının izahnamede yer alması gereken finansal tablo dönemleri itibarıyla finansal durumu, finansal durumunda yıldan yıla meydana gelen değişiklikler ve bu değişikliklerin nedenleri:**

Şirket'in 31.12.2021, 31.12.2022 ve 31.12.2023 tarihlerinde sona eren dönemlere ilişkin bağımsız denetimden geçmiş finansal tabloları aşağıda yer almaktadır.

| Finansal Durum Tablosu (TL)                     | Bağımsız Denetimden Geçmiş |                      |                      |
|---|----------------------------|----------------------|----------------------|
|   | 31.12.2021                 | 31.12.2022*          | 31.12.2023*          |
| <b>Dönen Varlıklar</b>                          | <b>1.349.815.872</b>       | <b>6.776.211.589</b> | <b>4.925.393.494</b> |
| Nakit ve Nakit Benzerleri                       | 106.046.019                | 473.973.523          | 92.690.398           |
| Ticari Alacaklar                                | 473.882.599                | 1.390.628.117        | 1.339.303.013        |
| - İlişkili Olmayan Taraflardan Ticari Alacaklar | 40.280.329                 | 212.078.875          | 259.077.684          |
| - İlişkili Taraflardan Ticari Alacaklar         | 433.602.270                | 1.178.549.242        | 1.080.225.329        |
| Diğer Alacaklar                                 | 2.875.061                  | 2.349.699            | 10.089.613           |
| - İlişkili Olmayan Taraflardan Diğer Alacaklar  | 2.875.061                  | 2.349.699            | 10.089.613           |
| - İlişkili Taraflardan Diğer Alacaklar          | -                          | -                    | -                    |
| Stoklar   | 627.595.375                | 4.263.771.716        | 3.076.844.314        |
| Türev Araçları                                  | 9.063.664                  | -                    | -                    |
| Peşin Ödenmiş Giderler                          | 29.206.570                 | 129.623.931          | 40.695.287           |
| Cari Dönem Vergisiyle İlgili Varlıklar          | -                          | 3.266.735            | 5.295.322            |
| Diğer Dönen Varlıklar                           | 101.146.584                | 512.597.868          | 747.471.807          |
| <b>Duran Varlıklar</b>                          | <b>288.023.718</b>         | <b>1.430.294.695</b> | <b>682.577.655</b>   |
| Diğer Alacaklar                                 | 68.085                     | 112.184              | 68.085               |
| - İlişkili Olmayan Taraflardan Diğer Alacaklar  | 68.085                     | 112.184              | 68.085               |
| Finansal Yatırımlar                             | 5.122.949                  | 17.830.279           | 33.021.582           |
| Maddi Duran Varlıklar                           | 229.427.009                | 1.269.572.021        | 1.180.632.273        |



YATIRIM MENKUL DEĞERLER ANONİM ŞİRKETİ

|                               |                      |                      |                      |
|-------------------------------|----------------------|----------------------|----------------------|
| Kullanım Hakkı Varlıkları     | 25.481.697           | 95.163.872           | 162.549.235          |
| Maddi Olmayan Duran Varlıklar | 8.737.285            | 47.607.339           | 72.317.688           |
| Ertelenmiş Vergi Varlıkları   | 18.891.876           | -                    | -                    |
| Diğer Duran Varlıklar         | 294.817              | -                    | 157.327              |
| <b>TOPLAM VARLIKLAR</b>       | <b>1.637.839.590</b> | <b>8.206.506.284</b> | <b>6.607.570.975</b> |

| KAYNAKLAR (TL)  | Bağımsız Denetimden Geçmiş |                      |                      |
|---|----------------------------|----------------------|----------------------|
|   | 31.12.2021                 | 31.12.2022*          | 31.12.2023*          |
| <b>Kısa Vadeli Yükümlülükler</b>  | <b>553.236.487</b>         | <b>5.119.653.436</b> | <b>3.214.504.012</b> |
| Kısa Vadeli Borçlanmalar  | 92.401.001                 | 3.152.092.055        | 1.399.950.572        |
| Kısa Vadeli Kiralama İşlemlerinden Borçlar  | 5.618.972                  | 14.419.346           | 22.938.633           |
| - İlişkili Taraflara Kiralama İşlemlerinden Borçlar   | 3.866.636                  | 10.438.404           | 10.658.504           |
| - İlişkili Olmayan Taraflara Kiralama İşlemlerinden Borçlar   | 1.752.336                  | 3.980.942            | 12.280.129           |
| Uzun Vadeli Borçlanmaların Kısa Vadeli Kısımları  | 147.144.849                | 673.756.899          | 724.831.517          |
| Ticari Borçlar  | 257.816.497                | 1.049.239.511        | 884.948.760          |
| - İlişkili Olmayan Taraflara Ticari Borçlar   | 208.762.746                | 889.179.371          | 785.105.609          |
| - İlişkili Taraflara Ticari Borçlar   | 49.053.751                 | 160.060.140          | 99.843.151           |
| Çalışanlara Sağlanan Faydalar Kapsamında Borçlar  | 4.475.763                  | 39.807.837           | 31.340.043           |
| Diğer Borçlar   | 19.047.437                 | 72.856.133           | 77.954.796           |
| - İlişkili Olmayan Taraflara Diğer Borçlar  | 7.322.824                  | 26.860.314           | 31.877.045           |
| - İlişkili Taraflara Diğer Borçlar  | 11.724.613                 | 45.995.819           | 46.077.751           |
| Ertelenmiş Gelirler   | 6.505.824                  | 88.973.879           | 41.490.429           |
| Dönem Karı Vergi Yükümlülüğü  | 6.066.187                  | -                    | -                    |
| Kısa Vadeli Karşılıklar   | 14.159.957                 | 28.507.776           | 31.049.262           |
| - Çalışanlara Sağlanan Faydalara İlişkin Kısa Vadeli Karşılıklar  | 1.747.433                  | 5.227.218            | 10.807.622           |
| - Diğer Kısa Vadeli Karşılıklar   | 12.412.524                 | 23.280.558           | 20.241.640           |
| <b>Uzun Vadeli Yükümlülükler</b>  | <b>199.392.824</b>         | <b>483.480.109</b>   | <b>1.036.104.050</b> |
| Uzun Vadeli Borçlanmalar  | 160.000.000                | 246.794.154          | 865.009.009          |
| Uzun Vadeli Kiralama İşlemlerinden Borçlar  | 22.096.945                 | 48.300.378           | 75.407.813           |
| - İlişkili Taraflara Kiralama İşlemlerinden Borçlar   | 4.488.922                  | 9.009.261            | 9.455.351            |
| - İlişkili Olmayan Taraflara Kiralama İşlemlerinden Borçlar   | 17.608.023                 | 39.291.117           | 65.952.462           |
| Uzun Vadeli Karşılıklar   | 17.295.879                 | 77.487.746           | 64.093.974           |
| - Çalışanlara Sağlanan Faydalara İlişkin Uzun Vadeli Karşılıklar  | 17.295.879                 | 77.487.746           | 64.093.974           |
| Ertelenmiş Vergi Yükümlülüğü  | -                          | 110.897.831          | 31.593.254           |
| <b>TOPLAM YÜKÜMLÜLÜKLER</b>   | <b>752.629.311</b>         | <b>5.603.133.545</b> | <b>4.250.608.062</b> |
| <b>ÖZKAYNAKLAR</b>  | <b>885.210.477</b>         | <b>2.603.372.739</b> | <b>2.356.962.913</b> |
| Ödenmiş Sermaye   | 136.000.000                | 136.000.000          | 136.000.000          |
| Sermaye Düzeltme Farkları   | 21.601.088                 | 2.214.468.866        | 2.214.468.866        |
| Paylara İlişkin Primler   | 10.107.809                 | 132.417.651          | 132.417.651          |
| Kar veya Zararda Yeniden Sınıflandırılacak Birikmiş Diğer Kapsamlı Gelirler veya Giderler                         | 3.409.399                  | (107.397.781)        | (250.937.949)        |
| - Gerçeğe Uygun Değer Değişimi - Diğer Kapsamlı Gelire Yansıtılan Finansal Varlıklardan Kazançlar                 | 3.409.399                  | (100.953.956)        | (86.720.221)         |
| - Gerçeğe Uygun Değer Değişimi - Diğer Kapsamlı Gelire Yansıtılan Nakit Akış Riskinden Korunmaya İlişkin Kayıplar | -                          | (6.443.825)          | (164.217.728)        |
| Kar veya Zararda Yeniden Sınıflandırılmayacak Birikmiş Diğer Kapsamlı Gelirler veya Giderler                      | (2.812.064)                | (32.733.661)         | (49.359.022)         |
| - Tanımlanmış Fayda Planları Yeniden Ölçüm Kazançları/Kayıpları   | (2.812.064)                | (32.733.661)         | (49.359.022)         |
| Kardan Ayrılmış Kısıtlanmış Yedekler  | 72.461.784                 | 650.434.493          | 650.732.064          |
| Geçmiş Yıl Kar/Zararları  | 421.252.127                | (240.460.089)        | (390.114.400)        |
| Net Dönem Karı/Zararı   | 223.190.334                | (149.356.740)        | (86.214.298)         |
| <b>TOPLAM KAYNAKLAR</b>   | <b>1.637.839.788</b>       | <b>8.206.506.284</b> | <b>6.607.570.975</b> |

\*31 Aralık 2023 tarihi itibarıyla satın alma gücüne göre ifade edilmiştir.

Kaynak: Bağımsız Denetim Raporu

Şirket'in dönen varlıklar toplamı 2021 yılında 1.349.815.872 TL, 2022 yılında 6.716.214.572 TL, 31.12.2023 döneminde ise 2022 yılı sonuna göre %27 azalışla 4.925.399.494 TL olarak görülmüştür.

SANATİ ANONİM ŞİRKETİ  
TATLİ...  
Doğrulama Kodu: 5a51a2cf-c067-4c07-b212-b4fe028d6094  
<https://spk.gov.tr/dokuman-dogrulama>

YATIRIM MENKUL DEĞERLER ANONİM ŞİRKETİ  
Aralık 2023  
Aralık 2024





olmuştur. Dönen varlıklardaki azalışın en önemli nedeni stoklarda meydana gelen %28 oranındaki azalmalardır.

Şirket'in dönen varlıkları, toplam varlıklarının 31 Aralık 2023 tarihinde %75'ini, 31 Aralık 2022 tarihinde %83'ünü, 31 Aralık 2021 tarihinde %82'sini oluşturmaktadır.

Şirket'in 2021 yılında 473.882.599 TL olan ticari alacakları, 2022 yılında 2021 yılına göre %193 artış göstererek 1.390.628.117 TL'ye yükselmiştir. 31.12.2023 döneminde de 2022 yılı sonuna göre %3,7 azalışla 1.339.303.013 TL'ye gerilemiştir. 31.12.2023 döneminde ticari alacakların 1.080.225.329 TL'si ilişkili taraftan, 259.077.684 TL'si ise ilişkili olmayan taraflardan olan ticari alacaklardır.

Şirket'in stokları 2021 yılında, 627.595.375 TL iken, 2022 yıl sonunda 4.263.771.716 TL gerçekleşmiştir. 31.12.2023 döneminde ise 2022 yılı sonuna göre %28 azalışla 3.076.844.314 TL'ye gerilemiştir.

Şirket'in duran varlıkları, toplam varlıklarının 31 Aralık 2023 tarihinde %25'ini, 31 Aralık 2022 tarihinde %17'sini, 31 Aralık 2021 tarihinde %18'ini oluşturmaktadır. Şirket'in duran varlıkları, 31 Aralık 2023 tarihli finansal durum tablosunda Finansal Yatırımlar, Diğer Alacaklar, Maddi Duran Varlıklar, Kullanım Hakkı Varlıklar, Maddi Olmayan Duran Varlıklar ve Diğer Duran Varlıklar hesap kalemlerinden oluşmaktadır.

Şirket'in duran varlıkları 31.12.2022 dönem sonu itibarıyla 1.430.294.695 TL olarak gerçekleşmiştir. Şirket'in duran varlıkları 31.12.2023 itibarıyla 1.682.177.481 TL olarak gerçekleşmiş olup, 31.12.2022 dönemine göre yaklaşık %18 artış göstermiştir.

Bu doğrultuda, Şirket'in toplam varlıkları 2022 yılında 8.206.506.284 TL olarak gerçekleşirken; 2023 yılında ise 2022 yılına oranla %19 azalış göstererek 6.607.570.975 TL olarak gerçekleşmiştir.

Şirket'in kısa vadeli yükümlülükleri 31.12.2022 dönem sonu itibarıyla 5.119.653.436 TL'dir. 31 Aralık 2023 tarihinde ise bir önceki döneme göre kısa vadeli yükümlülükler %37 oranında azalış göstermiş olup 3.214.504.012 TL olarak gerçekleşmiştir. Söz konusu azalış esas olarak kısa vadeli borçlanmalar içerisindeki banka kredilerinin azalmasından ve ticari borçların azalmasından kaynaklanmaktadır.

Şirket'in uzun vadeli yükümlülükleri, toplam kaynaklarının 31 Aralık 2023 tarihinde %24'ünü, 31 Aralık 2022 tarihinde %8,6'sını, 31 Aralık 2021 tarihinde %26'sını oluşturmaktadır.

Şirket'in uzun vadeli yükümlülükleri, uzun vadeli borçlanmalar, uzun vadeli karşılıklar ve ertelenmiş vergi yükümlülükleri kalemlerinden oluşmaktadır.

Şirket'in kısa ve uzun vadeli banka kredileri ile finansman bonusu ve tahvillerinin toplamı 31.12.2022 tarihinde 4.072.643.108 TL olarak gerçekleşirken, 31.12.2023 tarihinde %27 azalışla 2.989.791.098 TL olarak gerçekleşmiştir.

Şirket'in uzun vadeli yükümlülükleri arasında yer alan ertelenmiş vergi yükümlülükleri 31.12.2022 tarihinde 110.897.831 TL olarak gerçekleşmiş olup, 2023 yılında ise 2022 yılı sonuna göre %72 azalışla 31.593.254 TL'ye düşmüştür. Şirket, vergiye esas yasal mali tabloları ile TMS/TFRS'ye göre hazırlanmış mali tabloları arasındaki farklılıklardan kaynaklanan geçici zamanlama farkları için; ertelenmiş vergi varlığı ve yükümlülüğü muhasebeleştirilmektedir. Söz konusu farklılıklar, genellikle bazı gelir ve gider kalemlerinin vergiye esas mali tablolar ile TMS/TFRS 'ye göre hazırlanan mali tablolarda farklı dönemlerde yer almasından kaynaklanmaktadır.

ŞEHİR KATILIM  
SANAYİ ANONİM ŞİRKETİ

ŞEHİR KATILIM SANAYİ ANONİM ŞİRKETİ  
23 Aralık 2023  
23 Aralık 2024



Şirket'in özkaynakları, ödenmiş sermaye, sermaye düzeltme farkları, paylara ilişkin primler/iskontolar, kâr veya zararda yeniden sınıflandırılmayacaklar, yeniden sınıflandırılacaklar, kardan ayrılan kısıtlanmış yedekler, geçmiş yıl kârları ve zararları ve net dönem kâr/zararı kalemlerinden oluşmaktadır.

31.12.2021 tarihinde, Şirket'in Özkaynakları 885.210.477 TL olarak gerçekleşmiştir. Şirket'in özkaynakları 2022 yılında 2.603.372.739 TL'ye yükselmiş olup, 31.12.2023 döneminde ise 2022 yılına göre %9 oranında azalarak 2.356.962.913 TL olarak gerçekleşmiştir.

Şirket'in özkaynakları arasında yer alan birikmiş diğer kapsamlı giderler 2022 yılında 140.131.442 TL olarak gerçekleşmiş ve 31.12.2023 döneminde ise %14 artarak 160.165.529 TL olarak gerçekleşmiştir. 31.12.2023 dönemi itibarıyla birikmiş diğer kapsamlı giderlerin %16'sı kar veya zararda yeniden sınıflandırılmayacak giderlerden, %84'sü ise kar veya zararda yeniden sınıflandırılacak giderlerden oluşmaktadır. Kar veya zararda yeniden sınıflandırılacak birikmiş diğer kapsamlı giderlerde meydana gelen artışta en belirgin etki ise nakit akış riskinden korunma kayıpları kaynaklı olmuştur.

31.12.2023 dönemi itibarıyla özkaynakların toplam kaynaklar içerisindeki payı %36 olarak gerçekleşmiştir.

Şirket'in 30.06.2024 tarihinde sona eren ara döneme ilişkin sınırlı bağımsız denetimden geçmiş finansal tabloları aşağıda yer almaktadır.

| Finansal Durum Tablosu (TL)                     | Sınırlı Denetimden Geçmiş |                      |
|---|---------------------------|----------------------|
|   | 31.12.2023**              | 30.06.2024**         |
| <b>Dönen Varlıklar</b>                          | <b>6.143.443.305</b>      | <b>4.619.934.499</b> |
| Nakit ve Nakit Benzerleri                       | 115.612.733               | 437.375.510          |
| Ticari Alacaklar                                | 1.670.512.649             | 1.414.380.291        |
| - İlişkili Olmayan Taraflardan Ticari Alacaklar | 323.147.596               | 1.315.192.298        |
| - İlişkili Taraflardan Ticari Alacaklar         | 1.347.365.053             | 99.187.993           |
| Diğer Alacaklar                                 | 12.584.774                | 8.253.786            |
| - İlişkili Olmayan Taraflardan Diğer Alacaklar  | 12.584.774                | 8.253.786            |
| - İlişkili Taraflardan Diğer Alacaklar          | -                         | -                    |
| Stoklar   | 3.837.747.913             | 2.022.384.896        |
| Üretim Araçları                                 | -                         | -                    |
| Peşin Ödenmiş Giderler                          | 50.763.846                | 407.360.541          |
| Cari Dönem Vergisiyle İlgili Varlıklar          | 22.819.805                | -                    |
| Diğer Dönen Varlıklar                           | 433.401.585               | 330.179.475          |
| <b>Duran Varlıklar</b>                          | <b>2.098.179.972</b>      | <b>2.033.964.107</b> |
| Diğer Alacaklar                                 | 84.923                    | 68.085               |
| - İlişkili Olmayan Taraflardan Diğer Alacaklar  | 84.923                    | 68.085               |
| Finansal Yatırımlar                             | 41.188.253                | 1.955.601            |
| Maddi Duran Varlıklar                           | 1.763.761.049             | 1.760.900.112        |
| Kullanım Hakkı Varlıkları                       | 202.747.661               | 180.357.968          |
| Maddi Olmayan Duran Varlıklar                   | 90.201.852                | 90.682.341           |
| Diğer Duran Varlıklar                           | 196.234                   | -                    |
| <b>TOPLAM VARLIKLAR</b>                         | <b>8.241.623.277</b>      | <b>6.653.898.606</b> |

| KAYNAKLAR (TL)  | Sınırlı Denetimden Geçmiş |                      |
|---|---------------------------|----------------------|
|   | 31.12.2023**              | 30.06.2024**         |
| <b>Kısa Vadeli Yükümlülükler</b>                            | <b>4.009.450.854</b>      | <b>3.484.334.870</b> |
| Kısa Vadeli Borçlanmalar                                    | 1.746.158.348             | 1.721.899.175        |
| Kısa Vadeli Kiralama İşlemlerinden Borçlar                  | 28.611.357                | 26.881.152           |
| - İlişkili Taraflara Kiralama İşlemlerinden Borçlar         | 13.294.352                | 4.770.233            |
| - İlişkili Olmayan Taraflara Kiralama İşlemlerinden Borçlar | 15.317.005                | 21.894.232           |
| Uzun Vadeli Borçlanmaların Kısa Vadeli Kısımları            | 904.082.351               | 877.923.583          |

TAT GİRİŞİM  
SANKİ ANONİM ŞİRKETİ

66

Doğrulama Kodu: 5a51a2cf-c067-4c07-b212-b4fe028d6094  
<https://spk.gov.tr/dokuman-dogrulama>



YATIRIM MENKUL DEĞERLER ANONİM ŞİRKETİ

|  |                      |                      |
|--|----------------------|----------------------|
| Ticari Borçlar   | 1.103.796.588        | 629.732.359          |
| - İlişkili Olmayan Tarafalara Ticari Borçlar   | 979.262.226          | 627.947.259          |
| - İlişkili Tarafalara Ticari Borçlar   | 124.534.362          | 1.785.100            |
| Çalışanlara Sağlanan Faydalar Kapsamında Borçlar   | 39.090.436           | 46.211.583           |
| Diğer Borçlar  | 97.233.017           | 161.155.528          |
| - İlişkili Olmayan Tarafalara Diğer Borçlar  | 39.760.238           | 13.583.028           |
| - İlişkili Tarafalara Diğer Borçlar  | 57.472.779           | 147.572.500          |
| Ertelemiş Gelirler   | 51.751.012           | 9.597.266            |
| Dönem Karı Vergi Yükümlülüğü   | -                    | -                    |
| Kısa Vadeli Karşılıklar  | 38.727.745           | 72.540.606           |
| - Çalışanlara Sağlanan Faydalara İlişkin Kısa Vadeli Karşılıklar   | 13.480.347           | 13.029.102           |
| - Diğer Kısa Vadeli Karşılıklar  | 25.247.398           | 59.511.504           |
| Uzun Vadeli Yükümlülükler  | 1.292.332.582        | 561.953.854          |
| Uzun Vadeli Borçlanmalar   | 1.078.925.737        | 351.035.141          |
| Uzun Vadeli Kiralama İşlemlerinden Borçlar   | 94.056.165           | 66.228.364           |
| - İlişkili Tarafalara Kiralama İşlemlerinden Borçlar   | 11.793.659           | -                    |
| - İlişkili Olmayan Tarafalara Kiralama İşlemlerinden Borçlar   | 82.262.506           | 66.228.364           |
| Uzun Vadeli Karşılıklar  | 79.944.414           | 72.492.907           |
| - Çalışanlara Sağlanan Faydalara İlişkin Uzun Vadeli Karşılıklar   | 79.944.414           | 72.492.907           |
| Ertelemiş Vergi Yükümlülüğü  | 39.406.266           | 72.197.442           |
| <b>TOPLAM YÜKÜMLÜLÜKLER</b>  | <b>5.301.783.436</b> | <b>4.046.288.724</b> |
| <b>ÖZKAYNAKLAR</b>   | <b>2.939.839.841</b> | <b>2.607.609.882</b> |
| Odenmiş Sermaye  | 136.000.000          | 136.000.000          |
| Sermaye Düzeltme Farkları  | 2.795.739.817        | 2.414.177.792        |
| Paylara İlişkin Primler/İskontolar   | 165.164.536          | -                    |
| Kar veya Zararda Yeniden Sınıflandırılacak Birikmiş Diğer Kapsamlı Gelirler veya Giderler                        | (312.994.904)        | (216.943.943)        |
| - Gerçeğe Uygun Değer Değişimi - Diğer Kapsamlı Gelire Yansıtılan Finansal Varlıklardan Kazançlar                | (108.166.132)        | -                    |
| - Gerçeğe Uygun Değer Değişimi- Diğer Kapsamlı Gelire Yansıtılan Nakit Akış Riskinden Korunmaya İlişkin Kayıplar | (204.828.772)        | (216.943.943)        |
| Kar veya Zararda Yeniden Sınıflandırılmayacak Birikmiş Diğer Kapsamlı Gelirler veya Giderler                     | (61.565.508)         | (81.023.103)         |
| - Tanımlanmış Fayda Planları Yeniden Ölçüm Kazançları/Kayıpları  | (61.565.508)         | (81.023.103)         |
| Kardan Ayrılmış Kısıtlanmış Yedekler   | 811.658.103          | 764.222.461          |
| Geçmiş Yıl Kar/Zararları   | (486.589.691)        | -                    |
| Net Dönem Kar/Zararı   | (107.572.512)        | (408.823.325)        |
| <b>TOPLAM KAYNAKLAR</b>  | <b>8.241.623.277</b> | <b>6.653.898.606</b> |

**\*\*30 Haziran 2024 tarihi itibarıyla satın alma gücüne göre ifade edilmiştir.**

Kaynak: Bağımsız Denetim Raporları

Şirket'in dönen varlıklar toplamı 30.06.2024 itibarıyla önceki yıla göre %24,8 oranında azalarak 4.619.934.499 TL olarak gerçekleşmiştir. Dönen varlıklardaki azalışın temel nedeni nakit ve nakit benzerleri ile peşin ödenmiş giderler kalemlerindeki artışlara rağmen stoklarda meydana gelen %47 oranındaki azalmadır.

Şirket'in dönen varlıkları, toplam varlıklarının 30 Haziran 2024 tarihinde %69'unu, 31 Aralık 2023 tarihinde %75'ini oluşturmaktadır.

30.06.2024 itibarıyla ticari alacaklar 1.414.380.291 TL olarak gerçekleşmiş olup, bu tutarın 1.315.192.298 TL'si ilişkili taraflardan olan ticari alacaklardır.

Şirket'in stokları 30.06.2024 itibarıyla 2.022.384.896 TL olarak gerçekleşmiştir.

Şirket'in duran varlıkları, toplam varlıklarının 30 Haziran 2024 tarihinde %31'ini, 31 Aralık 2023 tarihinde ise %26'sını oluşturmaktadır. Şirket'in duran varlıkları, 30 Haziran 2024 tarihi itibarıyla finansal durum tablosunda Finansal Yatırımlar, Diğer Alacaklar, Maddi Duran Varlıklar, Kullanım Hakkı Varlıklar, Maddi Olmayan Duran Varlıklar ve Diğer Duran Varlıklar kalemlerinden oluşmaktadır.

Şirket'in duran varlıkları 30.06.2024 tarihinde 2.033.964.107 TL olarak gerçekleşmiştir.

TAT GIDA  
SANAYİ ANONİM ŞİRKETİ

67

Doğrulama Kodu: 5a51a2cf-c067-4c07-b212-b4fe028d6094  
<https://spk.gov.tr/dokuman-dogrulama>



YATIRIM MENKUL DEĞERLER  
ANONİM ŞİRKETİ



Bu doğrultuda, Şirket'in toplam varlıkları 30.06.2024 itibarıyla önceki yılsonuna göre %19 oranında gerileyerek 6.653.898.606 TL olarak gerçekleşmiştir.

Şirket'in kısa vadeli yükümlülükleri, 30 Haziran 2024 tarihinde 3.484.334.870 TL olarak gerçekleşmiş olup, ilgili tarihte toplam kaynaklarının %52'sini, 31 Aralık 2023 tarihinde ise %49'unu oluşturmaktadır.

Şirket'in kısa vadeli yükümlülükleri, kısa vadeli borçlanmalar, kısa vadeli kiralama işlemlerinden borçlar, uzun vadeli borçlanmaların kısa vadeli kısımları, ticari borçlar, çalışanlara sağlanan faydalar kapsamında borçlar, diğer borçlar, ertelenmiş gelirler, dönem karı vergi yükümlülüğü ve kısa vadeli karşılıklar kalemlerinden oluşmaktadır.

Şirket'in uzun vadeli yükümlülükleri, 30 Haziran 2024 tarihinde 561.953.854 TL olarak gerçekleşmiş olup, ilgili tarihte toplam kaynaklarının %8'ini, 31 Aralık 2023 tarihinde ise %16'sını oluşturmaktadır.

Şirket'in uzun vadeli yükümlülükleri, uzun vadeli borçlanmalar, uzun vadeli karşılıklar ve ertelenmiş vergi yükümlülükleri kalemlerinden oluşmaktadır.

Şirket'in kısa ve uzun vadeli banka kredileri ile ihraç edilmiş finansman bonusu ve tahvillerinin toplamı 30.06.2024 tarihinde 2.890.048.217 TL olarak gerçekleşmiştir.

Şirket'in uzun vadeli yükümlülükleri arasında yer alan ertelenmiş vergi yükümlülükleri 30.06.2024 tarihinde 72.197.442 TL'ye düşmüştür. Şirket, vergiye esas yasal mali tabloları ile TMS/TFRS'ye göre hazırlanmış mali tabloları arasındaki farklılıklardan kaynaklanan geçici zamanlama farkları için; ertelenmiş vergi varlığı ve yükümlülüğü muhasebeleştirilmektedir. Söz konusu farklılıklar, genellikle bazı gelir ve gider kalemlerinin vergiye esas mali tablolar ile TMS/TFRS 'ye göre hazırlanan mali tablolarda farklı dönemlerde yer almasından kaynaklanmaktadır.

Şirket'in özkaynakları, ödenmiş sermaye, sermaye düzeltme farkları, paylara ilişkin primler/iskontolar, kâr veya zararda yeniden sınıflandırılmayacak birikmiş diğer kapsamlı gelir/gider ile yeniden sınıflandırılacak birikmiş diğer kapsamlı gelir/giderler, kardan ayrılan kısıtlanmış yedekler, geçmiş yıl kârları ve zararları ve net dönem kârı/zararı kalemlerinden oluşmaktadır.

31.12.2023 tarihinde, Şirket'in Özkaynakları 2.356.962.913 TL olarak gerçekleşmiştir. 30.06.2024 tarihinde ise 2.607.609.882 TL olarak gerçekleşmiştir.

Şirket'in özkaynakları arasında yer alan birikmiş diğer kapsamlı giderler 30.06.2024 tarihinde 297.967.046 TL olarak gerçekleşmiştir. İlgili tarihte birikmiş diğer kapsamlı giderlerin %27'si kar veya zararda yeniden sınıflandırılmayacak giderlerden, %73'ü ise kar veya zararda yeniden sınıflandırılacak giderlerden oluşmaktadır. Kar veya zararda yeniden sınıflandırılacak birikmiş diğer kapsamlı giderlerde meydana gelen artışta en belirgin etki ise nakit akış riskinden korunma kayıpları kaynaklı olmuştur.

## 10.2. Faaliyet sonuçları:

### 10.2.1. İhraççının izahnamede yer alması gereken finansal tablo dönemleri itibarıyla faaliyet sonuçlarına ilişkin bilgi:

Şirket'in 31.12.2021, 31.12.2022 ve 31.12.2023 yıllarına ilişkin bağımsız denetimden geçen finansal tablolarındaki gelir ve giderlerin detayı ve bunlara ilişkin açıklamalar aşağıdaki gibidir:

| Gelir Tablosu (TL)      | Bağımsız Denetimden Geçmiş |                 |                 |
|-------------------------|----------------------------|-----------------|-----------------|
|                         | 31.12.2021                 | 31.12.2022*     | 31.12.2023      |
| HASILAT                 | 1.091.763.568              | 5.248.584.498   | 751.676.666     |
| Satışların Maliyeti (-) | (772.830.339)              | (4.779.533.703) | (5.387.864.332) |



|   |               |               |               |
|---|---------------|---------------|---------------|
| Brüt Kar / (Zarar)  | 318.933.229   | 469.050.795   | 363.811.034   |
| Genel Yönetim Giderleri (-)                                 | (83.037.369)  | (395.323.673) | (475.846.680) |
| Pazarlama Giderleri (-)                                     | (103.101.813) | (448.918.040) | (424.909.030) |
| Araştırma ve Geliştirme Giderleri (-)                       | (1.780.780)   | (9.786.401)   | (15.949.772)  |
| Esas Faaliyetlerden Diğer Gelirler                          | 71.024.074    | 480.533.546   | 679.954.802   |
| Esas Faaliyetlerden Diğer Giderler (-)                      | (63.887.442)  | (307.287.073) | (246.999.952) |
| Esas Faaliyet Karı / (Zararı)                               | 138.149.899   | (211.730.846) | (119.939.598) |
| Yatırım Faaliyetlerinden Gelirler                           | 2.044.334     | 5.946.546     | 10.002.504    |
| Finansman Geliri / (Gideri) Öncesi Faaliyet Karı / (Zararı) | 140.194.233   | (205.784.300) | (109.937.094) |
| Finansman Gelirleri   | 161.685.339   | 152.372.911   | 128.907.008   |
| Finansman Giderleri (-)                                     | (147.581.571) | (464.401.081) | (878.647.338) |
| Parasal Kazanç/(Kayıp)                                      | -             | 452.385.834   | 798.108.734   |
| Sürdürülen Faaliyetler Vergi Öncesi Karı / (Zararı)         | 154.298.001   | (65.426.636)  | (61.568.690)  |
| Sürdürülen Faaliyetler Vergi Gideri/Geliri                  | 3.328.549     | (83.930.104)  | (24.675.607)  |
| Dönem Vergi Gideri/Geliri                                   | (9.394.735)   | (34.115.969)  | (59.052.608)  |
| Ertelemiş Vergi Gideri/Geliri                               | 12.723.284    | (49.814.135)  | 34.377.001    |
| Sürdürülen Faaliyetler Dönem Karı / (Zararı)                | 157.626.550   | (149.356.740) | (86.244.297)  |
| Durdurulan Faaliyetler Dönem Karı                           | 65.563.784    | -             | -             |
| Dönem Karı / (Zararı)                                       | 223.190.334   | (149.356.740) | (86.244.297)  |

**\*31 Aralık 2023 tarihi itibarıyla satın alma gücüne göre ifade edilmiştir.**

Kaynak: Bağımsız Denetim Raporları

Şirket'in hasılatı 2021 yılında 1.091.763.568 TL, 2022 yılında ise 5.248.584.498 TL olarak gerçekleşmiş ve 31.12.2023 döneminde bir önceki yılın aynı dönemine göre %9,6 artışla 5.751.675.366 TL olarak gerçekleşmiştir.

31 Aralık 2023 ve 31 Aralık 2022 tarihlerinde sona eren yıllara ait satışlar ile satışların maliyeti aşağıdaki gibidir:

| TL                             | 31.Ara.22              | 31.Ara.23              |
|--------------------------------|------------------------|------------------------|
| Yurtiçi satışlar               | 3.410.228.149          | 3.863.180.562          |
| Yurtdışı satışlar              | 1.838.356.349          | 1.888.494.804          |
| <b>Hasılat</b>                 | <b>5.248.584.498</b>   | <b>5.751.675.366</b>   |
| İlk madde ve malzeme giderleri | (4.975.053.984)        | (4.903.161.790)        |
| Genel üretim giderleri         | (909.700.734)          | (520.293.633)          |
| Direkt işçilik giderleri       | (216.092.258)          | (260.119.947)          |
| Amortisman giderleri           | (93.975.575)           | (114.240.294)          |
| Mamullerdeki değişim           | 1.775.668.615          | 841.497.211            |
| Satılan mamül maliyeti         | (4.419.153.936)        | (4.956.318.453)        |
| Satılan ticari malın maliyeti  | (161.710.691)          | (172.275.964)          |
| Diğer satışların maliyeti      | (198.669.076)          | (259.269.915)          |
| <b>Satışların maliyeti</b>     | <b>(4.779.533.703)</b> | <b>(5.387.864.332)</b> |
| <b>Brüt kar</b>                | <b>469.050.795</b>     | <b>363.811.034</b>     |

Kaynak: Bağımsız Denetim Raporu

Şirket'in 2022 yılında 4.779.533.703 TL olan satışların maliyeti, 2023 yılında %13 artış göstererek 5.387.864.332 TL'ye yükselmiştir.

31 Aralık 2023 ve 31 Aralık 2022 tarihlerinde sona eren yıllara ait pazarlama, satış ve dağıtım giderleri detayları aşağıdaki gibidir:

| Pazarlama, Satış ve Dağıtım Giderleri (TL)         | 31.Ara.22   | 31.Ara.23   |
|--|-------------|-------------|
| Nakliye ve sigorta giderleri                       | 141.756.298 | 119.060.471 |
| Personel giderleri                                 | 80.938.766  | 71.451.562  |
| Reklam giderleri                                   | 93.074.275  | 54.394.568  |
| İhracat giderleri                                  | 48.835.373  | 46.240.674  |
| Satış destek giderleri                             | 21.337.296  | 26.740.823  |
| Taahhüt giderleri                                  | 14.951.457  | 21.600.485  |
| Aksiyon, satış, teşvik ve gondol katılım bedelleri | 31.261.597  | 2.464.364   |



|               |                    |                    |
|---------------|--------------------|--------------------|
| Diğer         | 16.762.978         | 33.656.179         |
| <b>Toplam</b> | <b>448.918.040</b> | <b>424.909.030</b> |

Kaynak: Bağımsız Denetim Raporu

Şirket'in 2022 yılında 448.918.040 TL olan pazarlama, satış ve dağıtım giderleri, 2023 yılında %5,3 azalış göstererek 424.909.030 TL'ye düşmüştür.

31 Aralık 2023 ve 31 Aralık 2022 tarihlerinde sona eren yıllara ait genel yönetim giderleri detayları aşağıdaki gibidir:

| Genel Yönetim Giderleri (TL)   | 31.Ara.22          | 31.Ara.23          |
|--------------------------------|--------------------|--------------------|
| Personel giderleri             | 132.600.484        | 182.084.954        |
| Danışmanlık ve hukuk giderleri | 106.426.403        | 78.520.788         |
| Amortisman ve itfa payları     | 43.497.631         | 77.935.053         |
| Bilgi teknolojileri giderleri  | 33.598.390         | 35.913.855         |
| Kıdem tazminatı gideri         | 21.964.239         | 29.149.168         |
| İdari giderler                 | 24.693.373         | 26.050.864         |
| Vergi ve harç giderleri        | 4.754.683          | 12.438.962         |
| Ulaşım, seyahat giderleri      | 9.498.621          | 10.853.823         |
| Tamir ve bakım giderleri       | 2.682.235          | 4.485.889          |
| Diğer                          | 15.607.614         | 18.413.324         |
| <b>Toplam</b>                  | <b>395.323.673</b> | <b>475.846.680</b> |

Kaynak: Bağımsız Denetim Raporu

Şirket'in 2022 yılında 395.323.673 TL olan genel yönetim giderleri, 2023 yılında %20 artış göstererek 475.846.680 TL'ye yükselmiştir.

31 Aralık 2023 ve 31 Aralık 2022 tarihlerinde sona eren yıllara ait araştırma geliştirme giderleri detayları aşağıdaki gibidir:

| Araştırma Geliştirme Giderleri (TL) | 31.Ara.22        | 31.Ara.23         |
|-------------------------------------|------------------|-------------------|
| Personel giderleri                  | 7.743.233        | 13.002.492        |
| Amortisman giderleri                | 1.823.001        | 1.734.629         |
| Diğer                               | 220.167          | 1.212.651         |
| <b>Toplam</b>                       | <b>9.786.401</b> | <b>15.949.772</b> |

Kaynak: Bağımsız Denetim Raporu

Şirket'in 2022 yılında 9.786.401 TL olan araştırma geliştirme giderleri, 2023 yılında %63 artış göstererek 15.949.772 TL'ye yükselmiştir. 2023 yılında, 2022 yılına göre en yüksek artış personel giderlerinde olmuştur.

31 Aralık 2023 ve 31 Aralık 2022 tarihlerinde sona eren yıllara ait esas faaliyetlerden diğer gelir ve karlar aşağıdaki gibidir:

| Esas Faaliyetlerden Diğer Gelir ve Karlar (TL)     | 31.Ara.22          | 31.Ara.23          |
|--|--------------------|--------------------|
| Ticari alacakların vade farkı gelirleri            | 392.598.875        | 403.358.890        |
| Ticari faaliyetlerden kaynaklanan kur farkı geliri | 66.844.098         | 235.958.956        |
| Diğer  | 21.090.573         | 40.636.956         |
| <b>Toplam</b>                                      | <b>480.533.546</b> | <b>679.954.802</b> |

Kaynak: Bağımsız Denetim Raporu

Şirket'in 2022 yılında 480.533.546 TL olan esas faaliyetlerden diğer gelirler, 2023 yılında %41 artış göstererek 679.954.802 TL'ye yükselmiştir. 2023 yılında, 2022 yılına göre artışın temel sebebi ticari faaliyetlerden kaynaklanan kur farkı gelirinde yaşanan artıştır.

31 Aralık 2023 ve 31 Aralık 2022 tarihlerinde sona eren yıllara ait esas faaliyetlerden diğer gider ve zararlar aşağıdaki gibidir:

| Esas Faaliyetlerden Diğer Gider ve Zararlar (TL)   | 31.Ara.22   | 31.Ara.23  |
|--|-------------|------------|
| Ticari borçların vade farkı giderleri              | 261.502.712 | 54.179.146 |
| Ticari faaliyetlerden kaynaklanan kur farkı gideri | 41.373.826  | 842.900    |



|                                  |                    |                    |
|----------------------------------|--------------------|--------------------|
| Dava ve diğer karşılık giderleri | 2.362.972          | 6.905.487          |
| Diğer                            | 2.047.563          | 24.072.117         |
| <b>Toplam</b>                    | <b>307.287.073</b> | <b>246.999.952</b> |

Kaynak: Bağımsız Denetim Raporu

Şirket'in 2022 yılında 307.287.073 TL olan esas faaliyetlerden diğer giderler, 2023 yılında %20 azalış göstererek 246.999.952 TL'ye düşmüştür. 2023 yılında, 2022 yılına göre azalışın temel sebebi ticari borçların vade farkı giderlerinde yaşanan düşüştür.

31 Aralık 2023 ve 31 Aralık 2022 tarihlerinde sona eren yıllara ait yatırım faaliyetlerinden gelir ve karlar aşağıdaki gibidir:

| Yatırım Faaliyetlerinden Gelir ve Karlar (TL) | 31.Ara.22        | 31.Ara.23         |
|---|------------------|-------------------|
| Temettü geliri                                | 4.132.415        | 5.491.368         |
| Sabit kıymet satış karı                       | 350.491          | 3.146.014         |
| Kira gelirleri                                | 1.463.640        | 1.365.122         |
| <b>Toplam</b>                                 | <b>5.946.546</b> | <b>10.002.504</b> |

Kaynak: Bağımsız Denetim Raporu

Şirket'in 2022 yılında 5.946.546 TL olan yatırım faaliyetlerinden gelirler, 2023 yılında %68 artış göstererek 10.002.504 TL'ye yükselmiştir.

31 Aralık 2023 ve 31 Aralık 2022 tarihlerinde sona eren yıllara ait finansman gelirleri aşağıdaki gibidir:

| Finansman Gelirleri (TL) | 31.Ara.22          | 31.Ara.23          |
|--------------------------|--------------------|--------------------|
| Kur farkı gelirleri      | 108.707.095        | 69.610.512         |
| Mevduat faiz gelirleri   | 43.665.816         | 59.296.496         |
| <b>Toplam</b>            | <b>152.372.911</b> | <b>128.907.008</b> |

Kaynak: Bağımsız Denetim Raporu

Şirket'in 2022 yılında 152.372.911 TL olan yatırım faaliyetlerinden gelirler, 2023 yılında %15 azalış göstererek 128.907.008 TL'ye gerilemiştir.

31 Aralık 2023 ve 31 Aralık 2022 tarihlerinde sona eren yıllara ait finansman giderleri aşağıdaki gibidir:

| Finansman Giderleri (TL)           | 31.Ara.22          | 31.Ara.23          |
|------------------------------------|--------------------|--------------------|
| Tahvil faiz gideri                 | 185.262.013        | 567.554.464        |
| Banka kredileri faiz giderleri     | 177.538.304        | 196.591.191        |
| Kur farkı giderleri                | 70.092.614         | 37.436.626         |
| Kira yükümlülükleri faiz giderleri | 12.728.692         | 19.803.199         |
| Diğer                              | 18.779.458         | 57.261.858         |
| <b>Toplam</b>                      | <b>464.401.081</b> | <b>878.647.338</b> |

Kaynak: Bağımsız Denetim Raporu

Şirket'in 2022 yılında 464.401.081 TL olan yatırım faaliyetlerinden gelirler, 2023 yılında %89 artış göstererek 878.647.338 TL'ye yükselmiştir. 2023 yılında, 2022 yılına göre artışın temel sebebi tahvil faiz giderinde yaşanan artıştır.

Şirket'in 30.06.2023 ve 30.06.2024 ara dönemine ilişkin sınırlı bağımsız denetimden geçen finansal tablolarındaki gelir ve giderlerin detayı ve bunlara ilişkin açıklamalar aşağıdaki gibidir:

| Gelir Tablosu (TL)                    | Sınırlı Denetimden Geçmiş |                    |
|---------------------------------------|---------------------------|--------------------|
|                                       | 30.06.2023**              | 30.06.2024**       |
| Hasılat                               | 3.889.139.073             | 3.064.977.267      |
| Satışların Maliyeti (-)               | (3.582.449.979)           | (2.870.892.583)    |
| <b>Brüt Kar / (Zarar)</b>             | <b>306.689.094</b>        | <b>224.053.749</b> |
| Genel Yönetim Giderleri (-)           | (278.244.986)             | (236.057.777)      |
| Pazarlama Giderleri (-)               | (266.607.747)             | (262.758.199)      |
| Araştırma ve Geliştirme Giderleri (-) | (7.322.675)               | (12.217.969)       |
| Esas Faaliyetlerden Diğer Gelirler    | 493.022.649               | 263.382.407        |

TAT GİA  
ANAYANONİM ŞİRKETİ



YATIRIM MENKUL DEĞERLER ANONİM ŞİRKETİ

|  |                    |                      |
|--|--------------------|----------------------|
| Esas Faaliyetlerden Diğer Giderler (-)                             | (139.822.744)      | (88.077.712)         |
| <b>Esas Faaliyet Karı / (Zararı)</b>                               | <b>107.713.591</b> | <b>(111.699.671)</b> |
| Yatırım Faaliyetlerinden Gelirler                                  | 8.417.828          | 7.425.721            |
| <b>Finansman Geliri / (Gideri) Öncesi Faaliyet Karı / (Zararı)</b> | <b>116.131.419</b> | <b>(104.273.950)</b> |
| Finansman Gelirleri  | 85.154.573         | 32.548.857           |
| Finansman Giderleri (-)  | (523.684.748)      | (580.730.526)        |
| Parasal Kazanç/(Kayıp)   | 589.328.322        | 276.423.470          |
| <b>Sürdürülen Faaliyetler Vergi Öncesi Karı / (Zararı)</b>         | <b>266.929.566</b> | <b>(376.032.149)</b> |
| <b>Sürdürülen Faaliyetler Vergi Gideri/Geliri</b>                  | <b>291.258</b>     | <b>(32.791.176)</b>  |
| Dönem Vergi Gideri/Geliri  | (105.850.558)      | -                    |
| Ertelemiş Vergi Gideri/Geliri                                      | 106.141.816        | (32.791.176)         |
| <b>Sürdürülen Faaliyetler Dönem Karı / (Zararı)</b>                | <b>267.220.824</b> | <b>(408.823.325)</b> |
| <b>Dönem Karı / (Zararı)</b>                                       | <b>267.220.824</b> | <b>(408.823.325)</b> |

**\*\*30 Haziran 2024 tarihi itibarıyla satın alma gücüne göre ifade edilmiştir.**

Kaynak: Bağımsız Denetim Raporu

Şirket'in hasılatı 30.06.2024 ara döneminde bir önceki döneme göre %21,2 oranında azalarak 3.064.947.267 TL olarak gerçekleşmiştir. (30.06.2023: 3.889.139.073 TL). Bu azalışın nedeni yurt içi satışlardaki düşüştür.

30.06.2023 ve 30.06.2024 ara dönemindeki satışlar ile satışların maliyeti aşağıdaki gibidir:

| TL                                   | 30.Haz.23              | 30.Haz.24              |
|--------------------------------------|------------------------|------------------------|
| Yurtiçi satışlar                     | 2.699.858.696          | 1.793.195.641          |
| Yurtdışı satışlar                    | 1.189.280.377          | 1.271.751.626          |
| <b>Hasılat</b>                       | <b>3.889.139.073</b>   | <b>3.064.947.267</b>   |
| İlk madde ve malzeme giderleri       | (5.258.206.522)        | (4.058.135.753)        |
| Direkt işçilik giderleri             | (108.427.312)          | (127.849.130)          |
| Genel üretim giderleri               | (127.535.926)          | (109.837.278)          |
| Amortisman giderleri                 | (29.035.710)           | (46.742.587)           |
| Mamul stoklarındaki değişim          | 2.233.631.879          | 1.803.035.872          |
| <b>Satılan mamul maliyeti</b>        | <b>(3.289.573.591)</b> | <b>(2.539.528.876)</b> |
| <b>Satılan ticari malın maliyeti</b> | <b>(106.344.961)</b>   | <b>(138.502.815)</b>   |
| <b>Diğer satışların maliyeti</b>     | <b>(186.531.427)</b>   | <b>(162.861.827)</b>   |
| <b>Satışların maliyeti (-)</b>       | <b>(3.582.449.979)</b> | <b>(2.840.893.518)</b> |
| <b>Brüt Kar</b>                      | <b>306.689.094</b>     | <b>224.053.749</b>     |

Kaynak: Bağımsız Denetim Raporu

Satışların Maliyeti 30.06.2024 ara döneminde bir önceki yılın aynı dönemine göre satışlarla paralel olarak %20,7 oranında azalmış, 2.840.893.518 TL olarak gerçekleşmiştir. (30.06.2023: 3.582.449.979 TL).

30.06.2023 ve 30.06.2024 ara dönemlerine ait pazarlama, satış ve dağıtım giderleri detayları aşağıdaki gibidir:

| Pazarlama, Satış ve Dağıtım Giderleri (TL) | 30.Haz.23          | 30.Haz.24          |
|--|--------------------|--------------------|
| Personel giderleri                         | 78.748.901         | 67.640.765         |
| Nakliye ve sigorta giderleri               | 67.676.127         | 72.841.155         |
| Reklam giderleri                           | 36.938.301         | 47.367.577         |
| İhracat giderleri                          | 23.737.423         | 34.971.429         |
| Taşeronluk giderleri                       | 20.085.903         | 10.563.321         |
| Satış destek giderleri                     | 15.912.130         | 18.407.853         |
| Diğer                                      | 19.654.714         | 14.815.677         |
| <b>Toplam</b>                              | <b>262.753.499</b> | <b>266.607.747</b> |

Kaynak: Bağımsız Denetim Raporu

Pazarlama, Satış ve Dağıtım Giderleri, 30.06.2024 ara döneminde bir önceki yılın aynı dönemine göre %1,4 oranında azalarak 262.753.499 TL olarak gerçekleşmiştir. (30.06.2023: 266.607.747 TL). Bu azalışın temel nedeni personel giderlerindeki düşüştür.

AT GIDA  
ANONİM ŞİRKETİ





30.06.2023 ve 30.06.2024 ara dönemlerine ait genel yönetim giderleri detayları aşağıdaki gibidir:

| Genel Yönetim Giderleri (TL)   | 30.Haz.23          | 30.Haz.24          |
|--------------------------------|--------------------|--------------------|
| Personel giderleri             | 119.509.579        | 98.267.314         |
| Amortisman ve itfa payları     | 32.927.833         | 48.226.064         |
| Kıdem tazminatı gideri         | 23.666.275         | 28.020.104         |
| Bilgi teknolojileri giderleri  | 24.426.160         | 20.338.505         |
| İdari giderler                 | 16.364.771         | 11.155.548         |
| Danışmanlık ve hukuk giderleri | 29.596.864         | 8.551.811          |
| Vergi ve harç giderleri        | 9.248.805          | 6.325.673          |
| Ulaşım, seyahat giderleri      | 6.897.326          | 5.033.085          |
| Tamir ve bakım giderleri       | 3.051.019          | 1.279.596          |
| Diğer                          | 12.556.354         | 8.859.647          |
| <b>Toplam</b>                  | <b>278.244.986</b> | <b>236.057.347</b> |

Kaynak: Bağımsız Denetim Raporu

Genel Yönetim Giderleri, 30.06.2024 ara döneminde bir önceki yılın aynı dönemine göre %15,2 oranında azalarak 236.057.347 TL olarak gerçekleşmiştir. (30.06.2023:278.244.986 TL). Bu azalışın nedeni personel giderlerindeki düşüştür.

30.06.2023 ve 30.06.2024 ara dönemlerine ait araştırma geliştirme giderleri detayları aşağıdaki gibidir:

| Araştırma ve Geliştirme Giderleri (TL) | 30.Haz.23        | 30.Haz.24         |
|--|------------------|-------------------|
| Personel giderleri                     | 6.762.403        | 9.402.638         |
| Amortisman giderleri                   | 300.570          | 1.288.190         |
| Diğer                                  | 259.702          | 1.557.141         |
| <b>Toplam</b>                          | <b>7.322.675</b> | <b>12.247.969</b> |

Kaynak: Bağımsız Denetim Raporu

Araştırma ve Geliştirme Giderleri, 30.06.2024 ara döneminde bir önceki yılın aynı dönemine göre %67,3 oranında artarak 12.247.969 TL olarak gerçekleşmiştir. (30.06.2023: 7.322.675 TL). Bu artışın temel nedeni personel giderlerindeki yükseliştir.

30.06.2023 ve 30.06.2024 ara dönemlerine ait esas faaliyetlerden diğer gelir ve karlar aşağıdaki gibidir:

| Esas Faaliyetlerden Diğer Gelirler (TL)     | 30.Haz.23          | 30.Haz.24          |
|---|--------------------|--------------------|
| Ticari borçların vade farkı gelirleri       | 201.137.552        | 203.490.976        |
| Faaliyetlerden kaynaklanan kur farkı geliri | 281.860.872        | 41.626.216         |
| Diğer                                       | 10.024.225         | 18.265.915         |
| <b>Toplam</b>                               | <b>493.022.649</b> | <b>263.383.107</b> |

Kaynak: Bağımsız Denetim Raporu

Esas Faaliyetlerden Diğer Gelirler, 30.06.2024 ara döneminde bir önceki yılın aynı dönemine göre %46,6 oranında azalarak 263.383.107 TL olarak gerçekleşmiştir. (30.06.2023:493.022.649 TL). Azalışın temel sebebi faaliyetlerden kaynaklanan kur farkı gelirlerindeki azalıştır.

30.06.2023 ve 30.06.2024 ara dönemlerine ait esas faaliyetlerden diğer gider ve zararlar aşağıdaki gibidir:

| Esas Faaliyetlerden Diğer Giderler          | 30.Haz.23          | 30.Haz.24         |
|---|--------------------|-------------------|
| Ticari alacakların vade farkı giderleri     | 87.637.085         | 74.141.708        |
| Faaliyetlerden kaynaklanan kur farkı gideri | 20.964.007         | 13.068.278        |
| Diğer                                       | 31.221.652         | 862.766           |
| <b>Toplam</b>                               | <b>139.822.744</b> | <b>88.077.712</b> |

Kaynak: Bağımsız Denetim Raporu

Esas Faaliyetlerden Diğer Giderler, 30.06.2024 ara döneminde bir önceki yılın aynı dönemine göre %37,0 oranında azalarak 88.077.712 TL olarak gerçekleşmiştir. (30.06.2023:139.822.744 TL).



30.06.2023 ve 30.06.2024 ara dönemlerine ait yatırım faaliyetlerinden gelir ve karlar aşağıdaki gibidir:

| Yatırım Faaliyetlerinden Gelirler | 30.Haz.23        | 30.Haz.24        |
|-----------------------------------|------------------|------------------|
| Sabit kıymet satış geliri         | 614.157          | 4.185.534        |
| Kira gelirleri                    | 953.931          | 3.240.187        |
| Temettü geliri                    | 6.849.740        | -                |
| <b>Toplam</b>                     | <b>8.417.828</b> | <b>7.425.721</b> |

Kaynak: Bağımsız Denetim Raporu

Yatırım Faaliyetlerinden Giderler, 30.06.2024 ara döneminde bir önceki yılın aynı dönemine göre %11,8 oranında azalarak 7.425.721 TL olarak gerçekleşmiştir. (30.06.2023: 8.417.828 TL). Bu azalışın temel nedeni temettü gelirlerindeki azalıştır. Öte yandan, sabit kıymet satış gelirleri ve kira gelirleri kalemlerindeki artıştan kaynaklı hesaptaki azalış sınırlı olmuştur.

30.06.2023 ve 30.06.2024 ara dönemlerine ait finansman gelirleri aşağıdaki gibidir:

| Finansman Gelirleri    | 30.Haz.23         | 30.Haz.24         |
|------------------------|-------------------|-------------------|
| Kur farkı gelirleri    | 45.106.256        | 12.261.777        |
| Mevduat faiz gelirleri | 39.404.738        | 20.287.080        |
| Diğer                  | 643.579           | -                 |
| <b>Toplam</b>          | <b>85.154.573</b> | <b>32.548.857</b> |

Kaynak: Bağımsız Denetim Raporu

Finansman Gelirleri, 30.06.2024 ara döneminde bir önceki yılın aynı dönemine göre %61,8 oranında azalarak 32.548.857 TL olarak gerçekleşmiştir (30.06.2023: 85.154.573 TL). Bu azalışın nedeni kur farkı gelirleri ile mevduat faiz gelirlerindeki gerilemedir.

30.06.2023 ve 30.06.2024 ara dönemlerine ait finansman giderleri aşağıdaki gibidir:

| Finansman Giderleri             | 30.Haz.23          | 30.Haz.24          |
|---------------------------------|--------------------|--------------------|
| Tahvil faiz gideri              | 341.034.724        | 382.183.052        |
| Banka kredileri faiz giderleri  | 138.914.745        | 125.228.341        |
| Kur farkı giderleri             | 4.593.428          | 25.613.920         |
| Kira Yükümlülükleri Faiz Gideri | 7.962.211          | 12.095.168         |
| Diğer                           | 31.179.640         | 35.610.045         |
| <b>Toplam</b>                   | <b>523.684.748</b> | <b>580.730.526</b> |

Kaynak: Bağımsız Denetim Raporu

Finansman Giderleri, 30.06.2024 ara döneminde bir önceki yılın aynı dönemine göre %10,9 oranında artarak 580.730.526 TL olarak gerçekleşmiştir. (30.06.2023: 523.684.748 TL).

#### 10.2.2. Net satışlar veya gelirlerde meydana gelen önemli değişiklikler ile bu değişikliklerin nedenlerine ilişkin açıklama:

Şirket'in 2022 yılında 5.248.584.498 TL olan hasılatı, 31.12.2023 döneminde bir önceki yılın aynı dönemine göre %9,6 artışla 5.751.675.366 TL olarak gerçekleşmiştir. 2023 yılında yurt dışı satışlar, 2022 yılına paralel seyrederken artışın sebebi yurt içi satışlardan kaynaklanmaktadır. 31 Aralık 2023 ve 31 Aralık 2022 tarihlerinde sona eren yıllara ait satışları aşağıdaki gibidir.

| TL                    | 31.Ara.23*           | 31.Ara.22*           |
|-----------------------|----------------------|----------------------|
| Yurt içi satışlar     | 3.863.180.562        | 3.410.228.149        |
| Yurt dışı satışlar    | 1.888.494.804        | 1.838.356.349        |
| <b>Toplam Hasılat</b> | <b>5.751.675.366</b> | <b>5.248.584.498</b> |

\*31 Aralık 2023 tarihi itibarıyla satın alma gücüne göre ifade edilmiştir.

Şirket'in hasılatı 30.06.2024 ara döneminde bir önceki döneme göre %21,2 oranında azalarak 3.064.947.267 TL olarak gerçekleşmiştir. (30.06.2023: 3.889.139.073 TL). Bu azalışın nedeni

TAT (T) A  
SARAYI ANONİM ŞİRKETİ

74

Doğrulama Kodu: 5a51a2cf-c067-4c07-b212-b4fe028d6094  
<https://spk.gov.tr/dokuman-dogrulama>



Yurt içi satışlardaki düşüştür. Şirket'in 30.06.2023 ve 30.06.2024 ara dönemlerine satışları aşağıdaki gibidir.

| TL                | 30.Haz.23*           | 30.Haz.24*           |
|-------------------|----------------------|----------------------|
| Yurtiçi satışlar  | 2.699.858.696        | 1.793.195.641        |
| Yurtdışı satışlar | 1.189.280.377        | 1.271.751.626        |
| <b>Hasılat</b>    | <b>3.889.139.073</b> | <b>3.064.947.267</b> |

\*30 Haziran 2024 tarihi itibarıyla satın alma gücüne göre ifade edilmiştir.

**10.2.3. İhraççının, izahnamede yer alması gereken finansal tablo dönemleri itibarıyla meydana gelen faaliyetlerini doğrudan veya dolaylı olarak önemli derecede etkilemiş veya etkileyebilecek kamusal, ekonomik, finansal veya parasal politikalar hakkında bilgiler:**

Şirket'in organik olarak büyüdüğü yıllara isabet eden 2022 yılında tarımsal girdi maliyetlerinin tarihi zirvesine ulaşması, yüksek hammadde maliyetleriyle yapılan üretimin 2023'e taşınan stok etkileri, enflasyonu ve girdi maliyetlerindeki artışları yansıtmayan kur seviyesi nedeniyle ihracat karlılığının azalması, yurtiçinde arz fazlası ile birlikte alım gücünün ve talebin zayıf kalması, büyüme için gerekli finansmanın maliyetinin para piyasası dinamiklerindeki değişiklikler nedeniyle çok yükselmesi son iki yılda alınan ekonomik sonuçlar üzerinde bozucu etkileri olan makro etkiler olarak öne çıkmıştır. Şirket'in mevsimsel üretim yapması ve Şirket ürünlerinin uzun raf ömrü göz önünde bulundurulduğunda, 2023 yılı finansal tablolara uygulanan enflasyon muhasebesinin stoklar ve satılan malın maliyeti üzerindeki etkisi önemli ölçüde hissedilmiştir.

### 10.3. İhraççının borçluluk durumu

30.06.2024 tarihi itibarıyla Şirket'in finansal borçluluk durumu aşağıdaki tabloda yer almakta olup, söz konusu finansal tablo tarihinden sonra İhraççının borçluluk durumunda önemli bir değişiklik olmamıştır.

| Borçluluk Durumu   | Tutar (TL)           |
|--|----------------------|
| <b>Kısa vadeli yükümlülükler</b>   | <b>3.484.334.870</b> |
| Garantili  | 0                    |
| Teminatl   | 0                    |
| Garantisiz/Teminatsız  | 3.484.334.870        |
| <b>Uzun vadeli yükümlülükler (uzun vadeli borçların kısa vadeli kısımları hariç)</b> | <b>561.953.854</b>   |
| Garantili  | 0                    |
| Teminatl   | 0                    |
| Garantisiz/Teminatsız  | 561.953.854          |
| <b>Kısa ve Uzun Vadeli Yükümlülükler Toplamı</b>                                     | <b>4.046.288.724</b> |
| <b>Özkaynaklar</b>   | <b>2.607.609.882</b> |
| Ödenmiş/çıkarılmış sermaye   | 136.000.000          |
| Sermaye Düzeltme Farkları  | 2.414.177.792        |
| Kardan Ayrılmış Kısıtlanmış Yedekler   | 764.222.461          |
| Geçmiş Yıl Kar/Zararları   | 408.823.325          |
| Net Dönem Kar/Zararı   | 6.652.898.606        |
| <b>TOPLAM KAYNAKLAR</b>  | <b>6.652.898.606</b> |
| <b>Net Borçluluk Durumu</b>  | <b>1.438.678.842</b> |

TAT SİRA  
SANAYİ ANONİM ŞİRKETİ

75

Doğrulama Kodu: 5a51a2cf-c067-4c07-b212-b4fe028d6094  
<https://spk.gov.tr/dokuman-dogrulama>



YATIRIM MENKUL DEĞERLER  
ANONİM ŞİRKETİ

|   |               |
|---|---------------|
| A. Nakit  | 0             |
| B. Nakit Benzerleri                                 | 437.375.510   |
| C. Alın Satım Amaçlı Finansal Varlıklar             | 0             |
| D. Likidite (A+B+C)                                 | 437.375.510   |
| E. Kısa Vadeli Finansal Alacaklar                   | 0             |
| F. Kısa Vadeli Banka Kredileri                      | 1.721.089.493 |
| G. Uzun Vadeli Banka Kredilerinin Kısa Vadeli Kısmı | 817.923.583   |
| H. Diğer Kısa Vadeli Finansal Borçlar               | 26.084.452    |
| I. Kısa Vadeli Finansal Borçlar (F+G+H)*            | 2.565.097.528 |
| J. Kısa Vadeli Net Finansal Borçluluk (I-E-D)       | 2.127.722.018 |
| K. Uzun Vadeli Banka Kredileri                      | 351.035.141   |
| L. Tahviller  | 0             |
| M. Diğer Uzun Vadeli Krediler                       | 66.228.364    |
| N. Uzun Vadeli Finansal Borçluluk (K+L+M)           | 417.263.505   |
| O. Net Finansal Borçluluk (J+N)                     | 2.544.985.523 |

\* Toplam tutarın 935.130.993 TL'si kısa vadeli bonolardan oluşmaktadır.

Şirket tarafından ihraç edilmiş finansman bonusu ve tahvillere ilişkin bilgi aşağıdaki tabloda özet olarak sunulmaktadır.

| Tedavüldeki Borçlanma Araçları            |                  |                      |           |              |                |                             |             |
|---|------------------|----------------------|-----------|--------------|----------------|-----------------------------|-------------|
| Kurul Karar Tarihi ve İhraç Tavanı Tutarı | Türü             | İhraç Tutarı         |           | İhraç Tarihi | Faiz Oranı (%) | İhraç Şekli                 | İtfa Tarihi |
|   |                  | Tutar                | TL        |              |                |                             |             |
| 21.12.2023 / 3.000.000.000                | Finansman Bonusu | 340.000.000          | TL        | 02.09.2024   | 52             | Nitelikli Yatırımcıya Satış | 22.04.2025  |
| 21.12.2023 / 3.000.000.000                | Finansman Bonusu | 230.000.000          | TL        | 02.07.2024   | 54             | Nitelikli Yatırımcıya Satış | 16.12.2024  |
| 26.01.2023 / 2.000.000.000                | Tahvil           | 620.000.000          | TL        | 24.02.2023   | 33             | Nitelikli Yatırımcıya Satış | 05.03.2025  |
| <b>Toplam</b>                             |                  | <b>1.190.000.000</b> | <b>TL</b> |              |                |                             |             |

## 11. İHRAÇÇININ FON KAYNAKLARI

### 11.1. İşletme sermayesi beyanı:

Şirket en az 12 aylık bir dönem için kısa vadeli yükümlülüklerini karşılamak için yeterli derecede işletme sermayesine sahiptir. İzahnamede yer alan finansal tablo dönemleri itibarıyla Şirket'in net işletme sermayesi aşağıda yer almaktadır.

|                               |               |               |
|-------------------------------|---------------|---------------|
| Net İşletme Sermayesi (TL)    | 31.12.2023**  | 30.06.2024**  |
| Dönen Varlıklar (A)           | 6.143.443.305 | 4.619.934.499 |
| Kısa Vadeli Yükümlülükler (B) | 4.009.450.854 | 3.484.334.870 |
| Net İşletme Sermayesi (A-B)   | 2.133.992.451 | 1.135.599.629 |

\*\*30 Haziran 2024 tarihi itibarıyla satın alma gücüne göre ifade edilmiştir.

|                               |               |               |               |
|-------------------------------|---------------|---------------|---------------|
| Net İşletme Sermayesi (TL)    | 31.12.2021    | 31.12.2022*   | 31.12.2023**  |
| Dönen Varlıklar (A)           | 1.349.815.872 | 6.776.211.589 | 4.625.393.491 |
| Kısa Vadeli Yükümlülükler (B) | 553.236.289   | 5.119.653.436 | 3.214.504.012 |
| Net İşletme Sermayesi (A-B)   | 796.579.583   | 1.656.558.153 | 1.410.889.479 |

\*31 Aralık 2023 tarihi itibarıyla satın alma gücüne göre ifade edilmiştir.



## 12. EĞİLİM BİLGİLERİ

### 12.1. Üretim, satış, stoklar, maliyetler ve satış fiyatlarında görülen önemli en son eğilimler hakkında bilgi:

Şirket ağırlıklı satışlarını Türkiye’de yapmakta olup, ülkemizin bulunduğu bölgenin getirdiği risklerin yanında, 2022 yılında başlayan Rusya-Ukrayna savaşının ardından Rusya’ya karşı birçok alanda uygulanan yaptırımlar, başta enerji fiyatları olmak üzere gıda ve tarımsal emtia fiyatlarında dalgalanmalara sebep olarak 2022 yılında emtia fiyatlarını en yüksek seviyelere çıkartmıştır. Küresel iklim değişiklikleri, su sıkıntısı ve çiftçilerin yakıt ve gübre gibi domates yetiştirme maliyetlerinin artması toplam küresel işlenmiş domates üretiminin 2022 yılında düşmesinde etkili olmuştur.

Küresel dinamiklere paralel olarak ülkemizde de Tarımsal Girdi Fiyat Endeksi, 2022 yılının Eylül ayında bir önceki yılın aynı ayına göre %138 artış ile zirve yapmıştır. Eylül 2022’deki bu artış, Şirket’in ve faaliyet gösterdiği sektörün hasat mevsimine denk gelirken, hammadde maliyetlerinin sıçramasına ve finansman ihtiyacının artmasına neden olmuştur. 2023 yılında Tarımsal Girdi Fiyat Endeksi’ndeki artış yavaşlarsa da 2022 sezonundan gelen yüksek maliyet artışlarının etkisi sezonsallık nedeniyle 2023 yılının büyük bir kısmında hissedilmiştir. Ülkemizde ise TÜİK verilerine göre Tarımsal Girdi Fiyat Endeksi 2023 yılında %41,43 oranında artarak gıda hammadde fiyatlarında artışların sürmesine neden olmuştur.

Birleşmiş Milletler Gıda ve Tarım Örgütü (FAO) tarafından yapılan açıklamaya göre, uluslararası gıda ürünleri fiyatlarında aylık değişiklikleri izleyen FAO Gıda Fiyat Endeksi, 2023 yılında bir önceki yıla göre %10,1 oranında gerilemiştir. Mart 2022’de zirveye ulaşan küresel gıda fiyatları, sonrasında %25,8 oranında düşerek çoğu uluslararası gıda piyasası üzerindeki baskıyı hafifletmiştir.

Yurt içi piyasada, ihraç edilmeyip yurt içine yönlendirilen salça stoğu arz fazlası oluştururken; tüketici nezdinde alım gücünün düşmesi ve talebin zayıf kalması fiyatlar ve karlılık üzerinde baskı oluşturmuştur. Salça özelinde, 2022 yılında %14 büyümeye kaydeden pazar, 2023’te %0,3 daralmıştır.

Ülkemiz, 2022 yılında salça ihracatından elde ettiği döviz girdisini %97 artırarak 408 milyon dolara çıkarmıştır. Ancak 2023 yılında, beklenenin üzerinde gerçekleşen küresel hasat ile birlikte bir önceki yılın artan maliyetleri ile döviz kurundaki artışların ülkemizdeki maliyet artışının altında kalması nedeniyle sektördeki Türk şirketlerinin rekabet gücü ve karlılıkları baskı altında kalmıştır. Bu durum; 2023’te Türkiye’nin salça ihracatının miktar olarak %52 azalarak 133 bin tona, dolar bazında ise %47 küçülerek 216 milyon dolara gerilemesine neden olmuştur.

### 12.2. İhraççının beklentilerini önemli ölçüde etkileyebilecek eğilimler, belirsizlikler, talepler, taahhütler veya olaylar hakkında bilgiler:

Tarımsal emtia fiyatlarındaki dalgalanmalar, başta domates olmak üzere tarımsal ürünlerdeki hasat durumu, gıda fiyat endeksindeki değişimler, salçaya zaman zaman uygulanan ihracat kotaları ve döviz kurlarının durumu Şirket’in beklentilerini önemli ölçüde etkileyebilecek hususlar arasında yer almaktadır.

## 13. KAR TAHMİNLERİ VE BEKLENTİLERİ

Yoktur.

TAT GIDA  
SANAYİ ANONİM ŞİRKETİ

77



Doğrulama Kodu: 5a51a2cf-c067-4c07-b212-b4fe028d6094  
<https://spk.gov.tr/dokuman-dogrulama>

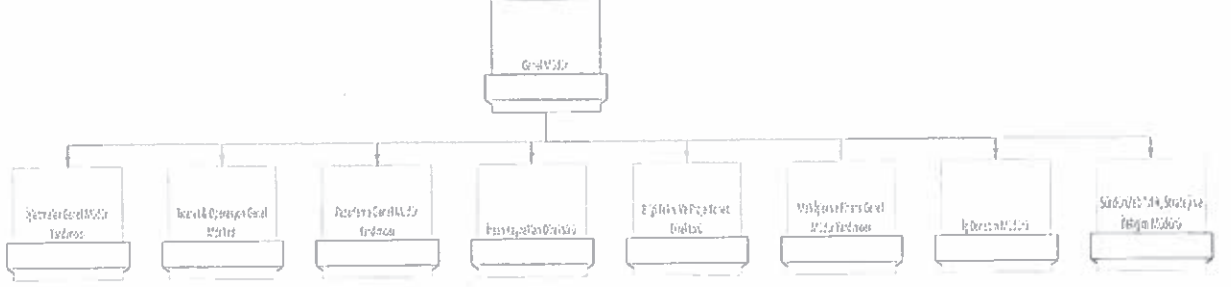


## 14. İDARİ YAPI, YÖNETİM ORGANLARI VE ÜST DÜZEY YÖNETİCİLER

### 14.1. İhraççının genel organizasyon şeması:

Şirket'in genel organizasyon şeması aşağıda yer almaktadır.

Tat Gıda Yönetim



### 14.2. İdari yapı:

#### 14.2.1. İhraççının yönetim kurulu üyeleri hakkında bilgi:

| Adı Soyadı       | Görevi                               | İş Adresi   | Son 5 Yılda İhraççıda Üstlendiği Görevler           | Görev Süresi / Kalan Görev Süresi  | Sermaye Payı |     |
|------------------|--------------------------------------|---|---|--|--------------|-----|
|                  |                                      |   |   |  | (TL)         | (%) |
| Veysel Memiş     | Yönetim Kurulu Başkanı / Genel Müdür | Taşdelen Mah. Sırrı Çelik Blv. No:7 Çekmeköy/İstanbul | Yönetim Kurulu Başkan Vekili / Genel Müdür          | 25.04.2024 tarihli genel kurul toplantısında 1 yıl süre ile seçilmiştir. | -            | -   |
| Giyasettin Memiş | Yönetim Kurulu Başkan Vekili         | Toroslar Mah. Atatürk 8 Blv. No:1/1 Akdeniz/Mersin    | Yönetim Kurulu Üyesi / Yönetim Kurulu Başkan Vekili | 25.04.2024 tarihli genel kurul toplantısında 1 yıl süre ile seçilmiştir. | -            | -   |
| Nasip Memiş      | Yönetim Kurulu Üyesi                 | Toroslar Mah. Atatürk 8 Blv. No:1/1 Akdeniz/Mersin    | Yönetim Kurulu Üyesi                                | 25.04.2024 tarihli genel kurul toplantısında 1 yıl süre ile seçilmiştir. | -            | -   |
| Tuncer Memiş     | Yönetim Kurulu Üyesi                 | Toroslar Mah. Atatürk 8 Blv. No:1/1 Akdeniz/Mersin    | Yönetim Kurulu Üyesi                                | 25.04.2024 tarihli genel kurul toplantısında 1 yıl süre ile seçilmiştir. | -            | -   |



TAT GIDA  
SANAYİ ANONİM ŞİRKETİ

78

TAT GIDA  
YATIRIM MENKUL DEĞERLER  
ANONİM ŞİRKETİ

Doğrulama Kodu: 5a51a2cf-c067-4c07-b212-b4fe028d6094  
<https://spk.gov.tr/dokuman-dogrulama>



|                    |                               |  |                               |   |   |   |
|--------------------|-------------------------------|--|-------------------------------|---|---|---|
| Tuba Memiş         | Yönetim Kurulu Üyesi          | Toroslar Mah. Atatürk 8 Blv. No:1/1 Akdeniz/Mersin                 | Yönetim Kurulu Üyesi          | 12.11.2024 tarihli yönetim kurulu toplantısında yerine atandığı merhum Şerafettin Memiş'in kalan görev süresini tamamlamak üzere (25.04.2025 tarihine kadar) seçilmiştir. | - | - |
| Yoshihisa Hairo    | Yönetim Kurulu Üyesi          | 1-21-1 Izumihoncho Komae, Tokyo 201-003 Japonya                    | Yönetim Kurulu Üyesi          | 25.04.2024 tarihli genel kurul toplantısında 1 yıl süre ile seçilmiştir.  | - | - |
| Haluk Ziya Türkmen | Bağımsız Yönetim Kurulu Üyesi | Pürtelaş Hasan Efendi, Cihangir Cad. No:5 K:2 D:5 Beyoğlu/İstanbul | Bağımsız Yönetim Kurulu Üyesi | 25.04.2024 tarihli genel kurul toplantısında 1 yıl süre ile seçilmiştir.  | - | - |
| Mehmet Ormancı     | Bağımsız Yönetim Kurulu Üyesi | Fenerbahçe Mah. Konuralp Sk. No:3 Kat:9 No:17 Kadıköy/İstanbul     | Bağımsız Yönetim Kurulu Üyesi | 25.04.2024 tarihli genel kurul toplantısında 1 yıl süre ile seçilmiştir.  | - | - |
| Ayşe Selen Kocabaş | Bağımsız Yönetim Kurulu Üyesi | Nagehan Sokak No:4 Üsküdar/İstanbul                                | Bağımsız Yönetim Kurulu Üyesi | 25.04.2024 tarihli genel kurul toplantısında 1 yıl süre ile seçilmiştir.  | - | - |

Yönetim kurulu üyelerinin ihraççı dışında yürüttükleri görevler aşağıda yer almaktadır.

| Adı Soyadı       | Şirketin Ticaret Unvanı                       | Görevi                  |
|------------------|---|-------------------------|
| Giyasettin Memiş | Tat Bakliyat Sanayi ve Ticaret A.Ş.           | Yönetim Kurulu Üyesi    |
|                  | Tatlog Tarım Ürünleri Lisanslı Depoculuk A.Ş. | Yönetim Kurulu Üyesi    |
|                  | Tat Agro Tarım Ürünleri A.Ş.                  | Yönetim Kurulu Üyesi    |
|                  | Biliktan Örne Sanayi A.Ş.                     | Yönetim Kurulu Üyesi    |
| Nasip Memiş      | Memişoğlu Tarım Ürünleri Ltd.Şti              | Müdürler Kurulu Başkanı |
|                  | Tat Bakliyat Sanayi ve Ticaret A.Ş.           | Yönetim Kurulu Üyesi    |
|                  | Tatlog Tarım Ürünleri Lisanslı Depoculuk A.Ş. | Yönetim Kurulu Üyesi    |
|                  | Tat Agro Tarım Ürünleri A.Ş.                  | Yönetim Kurulu Üyesi    |
| Tuncer Memiş     | Biliktan Örne Sanayi A.Ş.                     | Yönetim Kurulu Üyesi    |
|                  | Memişoğlu Tarım Ürünleri Ltd.Şti              | Müdürler Kurulu Üyesi   |
|                  | Tat Bakliyat Sanayi ve Ticaret A.Ş.           | Yönetim Kurulu Üyesi    |



|                    |   |                                     |
|--------------------|---|-------------------------------------|
|                    | Tatlog Tarım Ürünleri Lisanslı Depoculuk A.Ş. | Yönetim Kurulu Üyesi                |
|                    | Tat Agro Tarım Ürünleri A.Ş.                  | Yönetim Kurulu Üyesi                |
|                    | Biliktan Örme Sanayi A.Ş.                     | Yönetim Kurulu Üyesi                |
| Veysel Memiş       | Memişoğlu Tarım Ürünleri Ltd.Şti              | Müdürler Kurulu Üyesi               |
|                    | Tat Bakliyat Sanayi ve Ticaret A.Ş.           | Yönetim Kurulu Üyesi                |
|                    | Tatlog Tarım Ürünleri Lisanslı Depoculuk A.Ş. | Yönetim Kurulu Üyesi                |
|                    | Tat Agro Tarım Ürünleri A.Ş.                  | Yönetim Kurulu Üyesi                |
|                    | Tatlog Lojistik Hizmetleri A.Ş.               | Yönetim Kurulu Başkanı              |
| Tuba Memiş         | Tat Bakliyat Sanayi ve Ticaret A.Ş.           | Genel Müdür                         |
|                    | Tatlog Lojistik Hizmetleri A.Ş.               | Yönetim Kurulu Üyesi                |
| Yoshihisa Hairo    | Kagome Co.Ltd.                                | Üretim ve Satılma İcra Kurulu Üyesi |
| Haluk Ziya Türkmen | Mag Müşavirlik Araştırma Grubu A.Ş.           | Yönetici Ortak                      |
| Ayşe Selen Kocabaş | Tekfen Holding A.Ş.                           | Bağımsız Yönetim Kurulu Üyesi       |
|                    | Multinet UP Grubu                             | Yönetim Kurulu Üyesi                |
|                    | Aydın Grup A.Ş.                               | Yönetim Kurulu Üyesi                |

#### 14.2.2. Yönetimde söz sahibi olan personel hakkında bilgi:

Yönetim Kurulu üyeleri dışındaki yönetimde söz sahibi olan personele ilişkin bilgiler aşağıdaki tabloda verilmektedir:

| Adı Soyadı     | Görevi                                  | İş Adresi   | Son 5 Yılda İhraçıda Üstlendiği Görevler     | Sermaye Payı |     |
|----------------|---|---|--|--------------|-----|
|                |   |   |  | (TL)         | (%) |
| Hakan Turan    | Genel Müdür Yard.- Operasyon ve Ticaret | Taşdelen Mah. Sırrı Çelik Blv. No:7Çekmeköy/İstanbul  | Genel Müdür Yard.- Üretim                    | -            | -   |
| Esra Süzine    | Genel Müdür Yard.- Pazarlama            | Taşdelen Mah. Sırrı Çelik Blv. No:7 Çekmeköy/İstanbul | Genel Müdür Yard.- Pazarlama                 | -            | -   |
| Ali Onur       | Genel Müdür Yard.-İşletmeler            | Taşdelen Mah. Sırrı Çelik Blv. No:7 Çekmeköy/İstanbul | İşletmeler Direktörü                         | -            | -   |
| Fatma Gül İlme | İnsan Kaynakları Direktörü              | Taşdelen Mah. Sırrı Çelik Blv. No:7 Çekmeköy/İstanbul | Ücret&Yan Fayda, Organizasyon Gelişim Müdürü | -            | -   |

#### 14.2.3. İhraççı son 5 yıl içerisinde kurulmuş ise ihraççının kurucuları hakkında bilgi:

Şirket 1967 yılında kurulmuştur.

#### 14.2.4. İhraççının mevcut yönetim kurulu üyeleri ve yönetimde söz sahibi olan personel ile ihraççı son 5 yıl içerisinde kurulmuş ise kurucuların birbiriyle akrabalık ilişkileri hakkında bilgi:

Yönetim kurulu üyeleri Giyasettin Memiş, Nasip Memiş ve Tuncer Memiş kardeşlerdir. Veysel Memiş ile Tuba Memiş 03.11.2024 tarihinde vefat eden Şerafettin Memiş'in çocukları ve yukarıda adı geçen kişilerin yeğenleridir.

Yönetimde söz sahibi personel arasında akrabalık ilişkisi yoktur.

TAT GIDA  
SANAYİ ANONİM ŞİRKETİ

80

Doğrulama Kodu: 5a51a2cf-c067-4c07-b212-b4fe028d6094  
<https://spk.gov.tr/dokuman-dogrulama>





**14.3. İhracatçıların yönetim kurulu üyeleri ile yönetimde söz sahibi olan personelin yönetim ve uzmanlık deneyimleri hakkında bilgi:**

**YÖNETİM KURULU ÜYELERİ**

***Veysel Memiş***

1986 yılında Muş'ta doğmuştur. İlkokul, ortaokul ve lise eğitimini Mersin'de tamamlamıştır. Lisans eğitimini İstanbul Üniversitesi'nde işletme üzerine tamamlamıştır. İngiltere'de işletme üzerine eğitim programlarına katılmıştır.

2009 yılından beri aktif iş hayatında olan Veysel Memiş, mensubu olduğu firmalarında çeşitli departmanlarında çalışmış olup şu an Tat Bakliyat San. ve Tic. A.Ş. 'de Yönetim Kurulu üyeliği yapmaktadır. Bu alanda yaptığı hizmetlerden kaynaklı, 2021, 2022 ve 2023 yıllarında 40 yaş altı 40 genç CEO adlı araştırmalarda sırasıyla 8., 13. ve 10. sıralamalarda yer almıştır. (Ekonomist Dergisi),

2012 yılından beri lojistik alanında faaliyet gösteren Tatlog Lojistik Hizmetleri A.Ş.'de Yönetim Kurulu Başkanlığı yapmaktadır. Bu alanda yaptığı hizmetlerden dolayı Yılın Genç İş Adamı seçilmiştir. (Çukurova Express, Nis 2014, Ekovitrin, Nis 2015)

Sivil toplum örgütlerinde aktif olarak çalışmaktadır. Akdeniz Hububat, Bakliyat, Yağlı Tohumlar ve Mamulleri İhracatçıları Birliğinde (AHBİB) Yönetim Kurulu Başkanlığına seçilmiş olup halihazırda bu görevi sürdürmektedir.

Mersin Ticaret ve Sanayi Odasında 2018-2022 yılları arasında Meclis Üyeliği görevini yürütmüştür.

TOBB Mersin Genç Girişimciler Kurulunda 2012-2023 yılları arasında başkan vekilliği görevini üstlenmiştir.

Mersin – Tarsus Organize Sanayi Bölgesi'nde sırasıyla Müteşebbis Kurulu Üyeliği, Yönetim Kurulu Üyeliği, Yönetim Kurulu Başkan Yardımcılığı görevlerini üstlenmiş olup, hali hazırda Müteşebbis Kurulu Başkan Yardımcılığı görevini devam ettirmektedir.

Mersin, Adana, Osmaniye ve Hatay illerinin Belçika Krallığı Fahri Konsolosu'dur.

Evli ve iki kız çocuğu babasıdır.

***Giyasettin Memiş***

1966 yılında Muş'ta doğmuştur. Eğitimini Muş'ta tamamladıktan sonra gıda ticareti yapmak üzere iş hayatına başlamıştır. ISO ve TİM 500 listelerinde yer alan, gıda sektörünün önde gelen firmalarından biri olan Memişoğlu Tarım Ürünleri Tic. Ltd. Şti. ve Tat Bakliyat San. ve Tic. A.Ş.'nin kurucularından olup Yönetim Kurulu Başkan Yardımcısı olarak görevini sürdürmektedir.


Tarım Ürünleri, Hububat, Bakliyat İşleme ve Paketleme Sanayicileri Derneği (PAKDER)'de Yönetim Kurulu Başkan Yardımcılığı görevinde bulunmaktadır. Pirinç Değirmenciler Derneği (PDD)'de üyeliği bulunmaktadır.

Gıda ve Bakliyat sektöründe 40 yıl deneyime sahiptir.

Evli ve üç çocuk babasıdır.

***Tuncer Memiş***

1972 yılında Muş'ta doğmuştur. Eğitimini Muş'ta tamamladıktan sonra gıda ticareti yapmak üzere iş hayatına başlamıştır. ISO 500 ve TİM 500 listelerinde yer alan, gıda sektörünün önde gelen firmalarından biri olan Memişoğlu Tarım Ürünleri Tic. Ltd. Şti. ve Tat Bakliyat San. ve Tic. A.Ş.'nin kurucularından olup Yönetim Kurulu Başkan Yardımcısı olarak görevini sürdürmektedir.

  
SANAYİ ANONİM ŞİRKETİ



ve Tic. A.Ş. 'nin kurucularındandır. Aynı zamanda Yönetim Kurulu üyeliği görevini sürdürmektedir.

Gıda ve bakliyat sektöründe 34 yıl deneyimi vardır.

Evli ve üç çocuk babasıdır.

### **Nasip Memiş**

1967 yılında Muş'ta doğmuştur. Eğitimini Muş'ta tamamladıktan sonra gıda ticareti yapmak üzere iş hayatına başlamıştır. ISO 500 ve TİM 500 listelerinde yer alan gıda sektörünün önde gelen firmalarından biri olan Memişoğlu Tarım Ürünleri Tic. Ltd. Şti. ve Tat Bakliyat San. ve Tic. A.Ş.'nin kurucularından olup, Yönetim Kurulu üyesi olarak görevini sürdürmektedir.

Gıda ve bakliyat sektöründe 39 yıl deneyimi vardır.

Evli ve üç çocuk babasıdır.

### **Tuba Memiş**

1983 yılında Muş'ta doğmuştur. İlköğretim ve lise eğitimini Mersin'de tamamlamıştır. Lisans eğitimini Ege Üniversitesi iletişim fakültesinde tamamladıktan sonra, New York üniversitesinde işletme yönetimi eğitimi almıştır.

2006 yılında aile firması Memişoğlu Tarım Ürünleri Ticaret Ltd. Şti'nde iş hayatına başlamıştır. Aile firmasında çeşitli departmanlarda görev aldıktan sonra ithalat ve ihracat departmanında uzun yıllar görev yapmıştır. Memişoğlu Grup bünyesinde bulunan Tat Bakliyat San. ve Tic. A.Ş. firmasında Genel Müdür olarak görev yapmıştır. Grup firmalarında toplamda 18 yıl iş tecrübesi bulunmaktadır. İyi derecede İngilizce bilmektedir.

### **Yoshihisa Hairo**

Yükseköğrenimini Okayama Üniversitesi Ziraat Lisans bölümünde yapmıştır. Çalışma hayatına Nisan 1990'da Kagome Co. Ltd Şirketinde başlamış, Nisan 2013 Kagome Australia Pty Ltd. Genel Müdürü, Nisan 2016 Küresel Kalite Güvence Departmanı Genel Müdürü, Nisan 2019 Satınalma Departmanı Genel Müdürü, Ekim 2020 Üretim ve Satınalma Bölümü, Bölüm Direktörü olarak görev yapmıştır. Nisan 2021'den İcra Kurulu Üyesi, Üretim ve Satınalma Bölümü, Bölüm görevini yerine getirmektedir.

### **Ayşe Selen Kocabaş**

Ayşe Selen Kocabaş kariyerine Koç Grubunda MT olarak başlamış, Arçelik, Marshall Boya ve Group Danone ve Sabancı ortaklığı DanoneSa'da çeşitli yönetsel görevlerde bulunmuştur. Turkcell ailesine 2002 yılı sonunda Genel Müdür Yardımcısı olarak katılmıştır. 13 yıl boyunca farklı Genel Müdür Yardımcılığı rollerini üstlenmiştir. İnsan Kaynakları, İnşaat Emlak, Genel İdari İşler, IT, Hukuk, Satın Alma, Stratejik Planlama fonksiyonlarının ardından 2010 yılı sonunda Corporate Business'ın başına geçmiştir. Pazarlama, Ürün, Satış, Hizmet kapsamında işleri yöneterek kâr zarar sorumluluğunu almış, bu görevi 5 yıl sürdürmüştür. Turkcell'in bir GSM operatöründen teknoloji ve altyapı şirketine dönüşüm hikayesinde önemli roller üstlenmiştir. 2015 yılı Mayıs ayında Turkcell Grubundan ayrılan Kocabaş, bu dönem içerisinde Turkcell İştiraklerinde (İddaa markasıyla bilinen İnteltek, yurt dışı operasyonları Astelit, Global Bilgi Çağrı Merkezi ve Turkcell Teknoloji) çeşitli Yönetim Kurulu üyeliği rollerini de üstlenmiştir.

Kocabaş Türkiye'nin en eski sivil toplum kuruluşu Peryön İnsan Yönetimi Derneği'nin ilk Kadın Başkanı, Etik ve İtibar Derneği'nin şirketi temsilen ilk kurumsal kurucu üyesi, TİM ve TÜSİAD üyesi olmuştur. Yönetim Kurulunda Kadın Derneği ve Yeniden Biz Derneği'nin Kurucu Yönetim Kurulu Üyesi, Teknolojide Kadın Derneği Kurucu Üyesi, Endeavor Danışman



Kurulu üyesi ve mentorlarındandır. 2014 yılı Fortune Dergisinin 50 Güçlü İş Kadını listesinde 9. sırada yer almıştır.

Yönetim Kurullarına ve Şirket Yönetimlerine Stratejik Yönetim Danışmanlığı ve Mentorluk Hizmetleri vermektedir. Mentoro Platformunun 2015 yılından beri Kurucu İş Ortaklarındandır. 2016 yılından itibaren 3 dönem üst üste Akkök Holding çatısı altındaki şirketlerinden Akiş GYO'nun Bağımsız Yönetim Kurulu Üyelikliğini yürütmüş, Risk Komitesine Başkanlık, Denetim Komitesine Üyelik yapmıştır. Şu anda Tekfen Holding Bağımsız YK Üyesi, MultinetUP Grubun YK Üyesi, Aydın Grup ve English Home ve Eve Danışman Yönetim Kurulu Üyesidir.

Selen Kocabaş 30 yılı aşkın deneyimiyle iş geliştirme, insan yönetimi ve strateji lideridir. 1968 yılında İstanbul'da doğan Kocabaş, İstanbul Üniversitesi İngilizce İktisat bölümü mezunu, Marmara Üniversitesi'nde İnsan Yönetimi ve Organizasyonel Davranış üzerine lisansüstü eğitimi almıştır. Harvard Üniversitesi Executive Education Kurumsal Strateji Programını tamamlamıştır. Evli ve 26 yaşında bir oğlu vardır. İngilizce ve Fransızca bilmektedir.

### **Haluk Ziya Türkmen**

Haluk Ziya Türkmen; İstanbul 1963 doğumludur. Tarsus Amerikan Lisesi 1981 ve Orta Doğu Teknik Üniversitesi İşletme Bölümü 1985 yılı mezunudur. İş hayatında sırasıyla; PWC'de Kıdemli Denetçi, Enka İnşaat'ta Sistem Denetim Müdür Yardımcısı, AIG grubuna bağlı American Life Hayat Sigorta AŞ'de Mali İşler Müdürü ve Halihazırda AXA Sigorta Grubu bünyesinde bulunan İMTAŞ Sigorta'da (UAP) ve İMTAŞ Hayat Sigorta A.Ş.'de Mali ve İdari İşler Genel Müdür Yardımcısı olarak görev almıştır. Mag Consulting (M.A.G. Müşavirlik Araştırma Grubu A.Ş.) bünyesinde yönetici Ortak olarak 1994 yılından beri kurumsal gelişim ve değişim projelerinde liderlik yapmaktadır. İlk 1000 sanayi ve ticaret firmalarına yönelik yoğun sistem geliştirme ve kurumsal dönüşüm projeleri yönetmektedir.

Son 30 yıllık süreçte değişik sektörlerde 200'den fazla projede çok sayıda uzman ve çözüm ortakları ile başarılı kurumsal dönüşüm projelerine imza atmıştır. Uluslararası ICMCI meslek çatı organizasyonu tarafından verilen CMC belgesine sahip olan Türkmen; yüksek gelişim potansiyeli olan, gelişmekte olan ve hızlı gelişen piyasalarda faaliyet gösteren kurumların yeniden yapılandırılması ve stratejik iş birliklerine taşınması konusunda uzmanlaşmıştır. Yönetim ve kurum yeniden yapılandırılması konularında danışmanlık veren MAG Consulting firmasının yönetici ortağı ve AREOPA International'ın iş ortağıdır. YDD, Enka Vakfı, H2Der ve IGAL üyesidir.

Birçok yurt içi ve dışı etkinlikte kurumsal dönüşüm ve yeniden yapılandırma konularında konferanslar vermiş olan Türkmen; ayrıca davetli olarak sektörel dernek ve organizasyonlarda konuşmacı olarak görev almaktadır. Marmara Üniversitesi, ITO/ISO, Akbank, TIM, MCT/Eventus, Young Guru Academy ve bölgesel kuruluşlarda konferanslar vermiş olup, Forbes, Turkish Time, TIM gibi yayınlarda makaleler yazmıştır. Katar'da gerçekleştirilen Aile Şirketleri Zirvesi'nde 2 örnek projesi Campden UK tarafından Ortadoğu aile şirketleri alanında başarılı proje uygulamaları olarak takdim edilmiştir. Yönettiği çok sayıda değişim projesi önde gelen kalite ödülleri ile meslek organizasyonları tarafından ödüllendirilmiştir. Türkmen yakın zamanda 18. Baskısı yapılan İş ve Ekonomi kategorisi en çok satan kitaplardan biri olan "Milyon Dolarlık Sözler" kitabının yazarıdır.

### **Mehmet Ormancı**

Lisans eğitimini 1985 yılında Gazi Üniversitesi, İngilizce Bölümü'nde tamamladıktan sonra 1987 yılında Anadolu Bankası'nda Management Trainee olarak bankacılık kariyerine başlamıştır.

TAT GİRİŞİM  
SANATİ ANONİM ŞİRKETİ



YATIRIM MENKUL DEĞERLER  
ANONİM ŞİRKETİ

1993 yılından itibaren sırasıyla Emlak Bankası, Osmanlı Bankası, Garanti Bankası, HSBC Bank ve TEB de Şube Müdürlüğü, ve Bölge Direktörlüğü görevlerinde bulundu. 2010 yılında atandığı TEB Genel Müdürlüğü'nde KOBİ Bankacılığı, Altın Bankacılığı, Küçük işletmeler, Tarım Bankacılığı, Kamu Finansmanı ve Nakit Yönetimi iş kollarından sorumlu olmak üzere üst düzey görevlerde bulunduktan sonra 31.12.2021 tarihinde 34 yılı aşan bankacılık hayatını sonlandırdı.

1997 yılında İngiliz devlet bursu olan 'British Chevening Scholarship' programını kazanarak Manchester Üniversitesi, Manchester Business School'da 'Organizasyonlarda Performans Yönetimi' eğitimini bitirdi.

Bankacılık kariyeri boyunca yurt içinde ve yurt dışında Dünya Bankası, IFC vb. kuruluşların davetlisi olarak farklı ülkelerdeki organizasyonlara konuşmacı olarak katılarak 'büyük, orta ve küçük işletmelerin finansmana erişimi' konuları üzerine çalışmalar yaptı.

Halen Baltaş Eğitim ve Danışmanlık şirketine bağlı olarak kamu ve özel kuruluşlara finans, duygusal zeka, liderlik vb. konularda eğitimler vermekte, ayrıca şirketlerin kurumsallaşma sürecine destek olmaya yönelik danışmanlık yapmaktadır.

## **YÖNETİMDE SÖZ SAHİBİ PERSONELLER**

### **Hakan Turan**

İstanbul Teknik Üniversitesi Makine Mühendisliği bölümünden mezun olmuş ve Boğaziçi Üniversitesi Makine Mühendisliği bölümünde yüksek lisansını tamamlamıştır. Çalışma hayatına 1991 yılında Arçelik A.Ş.'de başlayan Hakan Turan, 2008 yılına kadar sırasıyla Arçelik A.Ş. Çamaşır Makinesi İşletmesi'nde Proje Mühendisi, Üretim Takım Lideri ve Üretim Yöneticisi; Arçelik A.Ş. Elektrik Motorları İşletmesinde ise İşletme Yöneticisi ve Ürün Direktörü olarak görev almıştır. 2008-2012 yılları arasında Arçelik A.Ş. Tüketici Hizmetleri Direktörlüğü görevini yürütmüştür. 4 Mayıs 2012 tarihinden itibaren Şirkette Genel Müdür Yardımcılığı görevine devam etmektedir.

### **Esra Sützme**

Lisansını Boğaziçi Üniversitesi, yüksek lisansını Maryland Üniversitesi İşletme bölümlerinde tamamlamıştır. İş hayatına 1999 yılında A.T. Kearney'de Strateji Danışmanı olarak başlamasının ardından danışmanlık kariyerine 2002-2004 yılları arasında NERA Ekonomi Danışmanlığı'nda devam etmiştir. 2004 yılında Turkcell'de Pazarlama Yöneticisi olarak çalışmaya başlamış, ardından 2010 yılından 2016 yılına kadar Pazarlama Direktörü olarak görev almıştır. 2016 yılında Koton'da Pazarlama Direktörlüğü görevini üstlenmiştir. Bu görevinin ardından 2017'de Vodafone'da Pazarlama Direktörü olarak çalışmaya başlayan Sützme, 2019-2020 yılları arasında Vodafone Marka Direktörü olarak görevini sürdürmüş, son olarak 2020'de N11'de Pazarlama Genel Müdür Yardımcısı olarak çalışmıştır. Sützme, 21 Mart 2022'den bu yana Tat Gıda Sanayi A.Ş.'de Pazarlama Genel Müdür Yardımcısı olarak çalışmaktadır.

### **Ali Onur**

Ali Onur 1963 doğumludur. Ankara Üniversitesi Ziraat Fakültesi – Gıda Bilimi ve Teknolojisi bölümünden 1984 yılında mezun olmuş, iş hayatına 1984 yılında Devsan Gıda Sanayi A.Ş. de Üretim ve Kalite Kontrol Mühendisi olarak başlamıştır. 1985-1986 yıllarında askerlik görevini tamamlamıştır. Eylül 1987-Aralık 2021 yılları arasında Tat Gıda Sanayi A.Ş. şirketine sırasıyla Mustafakemalpaşa Fabrikası Vardiya Amiri, Üretim Şefi, Üretim Müdürü, Üretim Grup Müdürü, Konserve İşletmeleri Grup Müdürü, Konserve İşletmeler Direktörü olarak görev yapmıştır. 2022-2023 yıllarında Frigo Pak ve Merko Gıda İşletmelerinde



Yöneticisi olarak görev almıştır. 14 Temmuz 2024 tarihi itibarıyla İşletmeler Genel Müdür Yardımcısı olarak Şirkette göreve başlamıştır.

#### **Fatma Gül İlme**

İstanbul Üniversitesi Endüstri Mühendisliği bölümünden mezun olmuş, İstanbul Teknik Üniversitesi İşletme Mühendisliği bölümünde yüksek lisans yapmıştır. İş hayatına 2012 yılında bir danışmanlık firmasında Eğitim ve Gelişim Uzmanı olarak başlamış, sonrasında Turkcell Superonline'da Organizasyonel Gelişim bölümünde görev almıştır. 2014 yılında Yapı ve Kredi Bankası A.Ş.'nda İK Bütçe ve Planlama Uzmanı olarak işe başlamış olup 2017 yılında Ücretlendirme ve Yan Haklar Kıdemli Uzmanı olarak çalışmaya devam etmiştir. 2020 yılında Tüpraş'ta Organizasyonel Gelişim ve Ücret Yönetimi Şefi olarak göreve başlamış, 2021 yılında Organizasyonel Gelişim ve Ücret Yönetimi Koordinatörü olarak göreve devam etmiştir. 2023 Mart ayında Tat Gıda'da Ücret, Yan Fayda ve Organizasyonel Gelişim Müdürü olarak işe başlamış olup 2024 Mayıs ayından itibaren İnsan Kaynakları Direktörü olarak görevini sürdürmektedir.

**14.4. Yönetim kurulu üyeleri ile yönetimde söz sahibi olan personelin son durum da dahil olmak üzere son beş yılda, yönetim ve denetim kurullarında bulunduğu veya ortağı olduğu bütün şirketlerin unvanları, bu şirketlerdeki sermaye payları ve bu yönetim ve denetim kurullarındaki üyeliklerinin veya ortaklığının halen devam edip etmediğine dair bilgi:**

| Adı Soyadı       | Son 5 Yılda Görev Üstlendiği Şirketin Ticaret Unvanı | Görevi                       | Devam Edip Etmediği | Sermaye Payı |       |
|------------------|--|------------------------------|---------------------|--------------|-------|
|                  |  |                              |                     | TL           | %     |
| Giyasettin Memiş | Memişoğlu Tarım Ürünleri Ltd.Şti                     | Müdürler Kurulu Üyesi        | Devam Ediyor        | 118.400.000  | 23,68 |
|                  | Tat Bakliyat Sanayi ve Ticaret A.Ş.                  | Yönetim Kurulu Üyesi         | Devam Ediyor        | 600.000      | 24,00 |
|                  | Tatlog Tarım Ürünleri Lisanslı Depoculuk A.Ş.        | Yönetim Kurulu Üyesi         | Devam Ediyor        | 355.250      | 23,68 |
|                  | Tat Agro Tarım Ürünleri A.Ş.                         | Yönetim Kurulu Üyesi         | Devam Ediyor        | 59.000       | 23,69 |
|                  | Biliktan Örne Sanayi A.Ş.                            | Yönetim Kurulu Üyesi         | Devam Ediyor        | 500          | 1,00  |
|                  | Tat Gıda Sanayi A.Ş.                                 | Yönetim Kurulu Başkan Vekili | Devam Ediyor        | 0            | 0,00  |
| Nasip Memiş      | Memişoğlu Tarım Ürünleri Ltd.Şti                     | Müdürler Kurulu Üyesi        | Devam Ediyor        | 111.847.500  | 22,37 |
|                  | Tat Bakliyat Sanayi ve Ticaret A.Ş.                  | Yönetim Kurulu Üyesi         | Devam Ediyor        | 550.000      | 22,00 |
|                  | Tatlog Tarım Ürünleri Lisanslı Depoculuk A.Ş.        | Yönetim Kurulu Üyesi         | Devam Ediyor        | 335.500      | 22,37 |
|                  | Tat Agro Tarım Ürünleri A.Ş.                         | Yönetim Kurulu Üyesi         | Devam Ediyor        | 55.750       | 22,39 |
|                  | Biliktan Örne Sanayi A.Ş.                            | Yönetim Kurulu Üyesi         | Devam Ediyor        | 500          | 1,00  |
|                  | Tat Gıda Sanayi A.Ş.                                 | Yönetim Kurulu Üyesi         | Devam Ediyor        | 0            | 0,00  |
| Tuncer Memiş     | Memişoğlu Tarım Ürünleri Ltd.Şti                     | Müdürler Kurulu Üyesi        | Devam Ediyor        | 85.555.000   | 17,11 |
|                  | Tat Bakliyat Sanayi ve Ticaret A.Ş.                  | Yönetim Kurulu Üyesi         | Devam Ediyor        | 425.000      | 17,00 |
|                  | Tatlog Tarım Ürünleri Lisanslı Depoculuk A.Ş.        | Yönetim Kurulu Üyesi         | Devam Ediyor        | 256.750      | 17,07 |
|                  | Tat Agro Tarım Ürünleri A.Ş.                         | Yönetim Kurulu Üyesi         | Devam Ediyor        | 12.500       | 1,07  |



YATIRIM MENKUL DEĞERLER ANONİM ŞİRKETİ

|                    |   |                                     |              |            |       |
|--------------------|---|-------------------------------------|--------------|------------|-------|
|                    | Biliktan Örne Sanayi A.Ş.                     | Yönetim Kurulu Üyesi                | Devam Ediyor | 500        | 1,00  |
|                    | Tat Gıda Sanayi A.Ş.                          | Yönetim Kurulu Üyesi                | Devam Ediyor | 0          | 0,00  |
| Veysel Memiş       | Memişoğlu Tarım Ürünleri Ltd.Şti.             | Müdürlük Kurulu Üyesi               | Devam Ediyor | 70.000.000 | 14,00 |
|                    | Tat Bakliyat Sanayi ve Ticaret A.Ş.           | Yönetim Kurulu Üyesi                | Devam Ediyor | 350.000    | 14,00 |
|                    | Tatlog Tarım Ürünleri Lisanslı Depoculuk A.Ş. | Yönetim Kurulu Üyesi                | Devam Ediyor | 552.500    | 36,83 |
|                    | Tat Agro Tarım Ürünleri A.Ş.                  | Yönetim Kurulu Üyesi                | Devam Ediyor | 79.250     | 31,83 |
|                    | Tatlog Lojistik Hizmetleri A.Ş.               | Yönetim Kurulu Başkanı              | Devam Ediyor | 268.000    | 26,80 |
|                    | Biliktan Örne Sanayi A.Ş.                     | -                                   | -            | 500        | 1,00  |
|                    | Tat Gıda Sanayi A.Ş.                          | Yönetim Kurulu Başkanı/Genel Müdür  | Devam Ediyor | 0          | 0,00  |
|                    | Memişoğlu Tarım Ürünleri Ltd.Şti.             | -                                   | -            | 64.197.500 | 12,84 |
| Tuba Memiş         | Tat Bakliyat Sanayi ve Ticaret A.Ş.           | Genel Müdür                         | Devam Ediyor | 325.000    | 13,00 |
|                    | Tatlog Lojistik Hizmetleri A.Ş.               | Yönetim Kurulu Üyesi                | Devam Ediyor | 100.000    | 10,00 |
|                    | Tat Agro Tarım Ürünleri A.Ş.                  | -                                   | -            | 12.500     | 5,02  |
| Yoshihisa Hairo    | Kagome Co.Ltd.                                | Üretim ve Satılma İcra Kurulu Üyesi | Devam Ediyor | 0          | 0,00  |
| Haluk Ziya Türkmen | Mag Mütşavirlik Araştırma Grubu A.Ş.          | Yönetici Ortak                      | Devam Ediyor | 0          | 0,00  |
| Ayşe Selen Kocabaş | Tekfen Holding A.Ş.                           | Bağımsız Yönetim Kurulu Üyesi       | Devam Ediyor | 0          | 0,00  |
|                    | Multinet UP Grubu                             | Yönetim Kurulu Üyesi                | Devam Ediyor | 0          | 0,00  |
|                    | Aydın Grup A.Ş.                               | Yönetim Kurulu Üyesi                | Devam Ediyor | 0          | 0,00  |

14.5. Son 5 yılda, ihraççının yönetim kurulu üyeleri ile yönetimde yetkili olan personelden alınan, ilgili kişiler hakkında sermaye piyasası mevzuatı, 5411 sayılı Bankacılık Kanunu ve/veya Türk Ceza Kanununun 53 üncü maddesinde belirtilen süreler geçmiş olsa bile; kasten işlenen bir suçtan dolayı beş yıl veya daha fazla süreyle hapis cezasına ya da zimmet, irtikâp, rüşvet, hırsızlık, dolandırıcılık, sahtecilik, güveni kötüye kullanma, hileli iflas, ihaleye fesat karıştırma, verileri yok etme veya değiştirme, banka veya kredi kartlarının kötüye kullanılması, kaçakçılık, vergi kaçaklığı veya haksız mal edinme suçlarından dolayı alınmış cezai kovuşturma ve/veya hükümlülüğünün ve ortaklık işleri ile ilgili olarak taraf olunan dava konusu hukuki uyuşmazlık ve/veya kesinleşmiş hüküm bulunup bulunmadığına dair bilgi:

Yoktur.

14.6. Son 5 yılda, ihraççının mevcut yönetim kurulu üyeleri ile yönetimde söz sahibi olan personele ilişkin yargı makamlarınca, kamu idarelerince veya meslek kuruluşlarıca kamuya duyurulmuş davalar/suç duyuruları ve yaptırımlar hakkında bilgi:

Yoktur.

TAT GIDA SANAYİ ANONİM ŞİRKETİ



14.7. Son 5 yılda, ortaklığın mevcut yönetim kurulu üyeleri ile yönetimde söz sahibi olan personelin, yönetim ve denetim kurulu üyeleri ile yönetimde söz sahibi olduğu şirketlerin iflas, kayyuma devir ve tasfiyeleri hakkında ayrıntılı bilgi:

Yoktur.

14.8. Son 5 yılda, ortaklığın mevcut yönetim kurulu üyeleri ile yönetimde söz sahibi olan personelin herhangi bir ortaklıktaki yönetim ve denetim kurulu üyeliğine veya ihraççıda diğer yönetim görevlerine, mahkemeler veya kamu otoriteleri tarafından son verilip verilmediğine dair ayrıntılı bilgi:

Yoktur.

14.9. Yönetim kurulu üyeleri, yönetimde söz sahibi personel ile ihraççı son 5 yıl içerisinde kurulmuş ise kurucuların ihraççıya karşı görevleri ile şahsi çıkarları arasındaki çıkar çatışmalarına ilişkin bilgi:

Yoktur.

14.9.1. Yönetim kurulu üyeleri, yönetimde söz sahibi personel ile ihraççı son 5 yıl içerisinde kurulmuş ise kurucuların yönetim kurulunda veya üst yönetimde görev almaları için, ana hissedarlar, müşteriler, tedarikçiler veya başka kişilerle yapılan anlaşmalar hakkında bilgi:

Yoktur.

14.9.2. İhraççının çıkardığı ve yönetim kurulu üyeleri, yönetimde söz sahibi personel ile ihraççı son 5 yıl içerisinde kurulmuş ise kurucuların sahip olduğu sermaye piyasası araçlarının satışı konusunda belirli bir süre için bu kişilere getirilmiş sınırlamalar hakkında ayrıntılı bilgi:

Yoktur.

## 15. ÜCRET VE BENZERİ MENFAATLER

15.1. Son yıllık hesap dönemi itibarıyla ihraççının yönetim kurulu üyeleri ile yönetimde söz sahibi personelinin; ihraççı ve bağlı ortaklıklarına verdikleri her türlü hizmetler için söz konusu kişilere ödenen ücretler (şarta bağlı veya ertelenmiş ödemeler dahil) ve sağlanan benzeri menfaatler:

Şirket'in İzahname'de yer verilen son yıllık hesap dönemi itibarıyla yönetim kurulu üyeleri ile üst yönetime sağlanan ücret ve benzeri menfaatler aşağıdaki tabloda verilmektedir.

| TL  | 2023*             |
|---|-------------------|
| Yönetim Kurulu üyelerine sağlanan ücret ve benzeri menfaatler | 3.962.250         |
| Üst yönetime sağlanan ücret ve benzeri menfaatler             | 59.699.233        |
| <b>TOPLAM</b>   | <b>63.663.506</b> |

\*31 Aralık 2023 tarihi itibarıyla satın alma gücüne göre ifade edilmiştir.

15.2. Son yıllık hesap dönemi itibarıyla ihraççının yönetim kurulu üyeleri ile yönetimde söz sahibi personeline emeklilik aylığı, kıdem tazminatı veya benzeri menfaatler ödeyebilmek için ihraççının veya bağlı ortaklıklarının ayırmış olduğu veya tahakkuk ettirdikleri toplam tutarlar:

TAT G DA  
SAYAYI ANONİM ŞİRKETİ



Şirket'in İzahname'de yer verilen son yıllık hesap dönemi itibarıyla yönetimde söz sahibi personel için ayırdığı kıdem tazminatı yükümlülükleri ile kısa vadeli izin karşılıkları aşağıda verilmektedir.

| TL                                    | 2023             |
|---------------------------------------|------------------|
| Kısa Vadeli İzin Karşılığı            | 2.071.905        |
| Uzun Vadeli Kıdem Tazminatı Karşılığı | 718.644          |
| <b>TOPLAM</b>                         | <b>2.790.549</b> |

Şirket'in Yönetim Kurulu Üyeleri için ayrılan bir karşılık bulunmamaktadır.

## 16. YÖNETİM KURULU UYGULAMALARI

16.1. İhraççının yönetim kurulu üyeleri ile yönetimde söz sahibi olan personelin görev süresi ile bu görevde bulunduğu döneme ilişkin bilgiler:

| Adı Soyadı         | Son 5 Yılda İhraççıda Üstlendiği Görevler                              | Görev Süresi / Kalan Görev Süresi   |
|--------------------|--|---|
| Veysel Memiş       | Yönetim Kurulu Başkanı,<br>Yönetim Kurulu Başkan Vekili ve Genel Müdür | 25.04.2024 tarihli genel kurul toplantısında 1 yıl süre ile seçilmiştir.  |
| Giyasettin Memiş   | Yönetim Kurulu Üyesi   | 25.04.2024 tarihli genel kurul toplantısında 1 yıl süre ile seçilmiştir.  |
| Nasip Memiş        | Yönetim Kurulu Üyesi ve Yönetim Kurulu Başkan Vekili                   | 25.04.2024 tarihli genel kurul toplantısında 1 yıl süre ile seçilmiştir.  |
| Tuncer Memiş       | Yönetim Kurulu Üyesi   | 25.04.2024 tarihli genel kurul toplantısında 1 yıl süre ile seçilmiştir.  |
| Tuba Memiş         | Yönetim Kurulu Üyesi   | 12.11.2024 tarihli yönetim kurulu toplantısında yerine atandığı merhum Şerafettin Memiş'in kalan görev süresini tamamlamak üzere (25.04.2025 tarihine kadar) seçilmiştir. |
| Yoshihisa Hairo    | Yönetim Kurulu Üyesi   | 25.04.2024 tarihli genel kurul toplantısında 1 yıl süre ile seçilmiştir.  |
| Haluk Ziya Türkmen | Yönetim Kurulu Üyesi- Bağımsız   | 25.04.2024 tarihli genel kurul toplantısında 1 yıl süre ile seçilmiştir.  |
| Mehmet Ormancı     | Yönetim Kurulu Üyesi- Bağımsız   | 25.04.2024 tarihli genel kurul toplantısında 1 yıl süre ile seçilmiştir.  |
| Ayşe Selen Kocabaş | Yönetim Kurulu Üyesi- Bağımsız   | 25.04.2024 tarihli genel kurul toplantısında 1 yıl süre ile seçilmiştir.  |
| Hakan Turan        | Genel Müdür Yard-Üretim, Ticaret ve Operasyon                          | Süresiz   |
| Esra Süzime        | Genel Müdür Yard-Pazarlama   | Süresiz   |
| Ali Onur           | İşletmeler Direktörü<br>Genel Müdür Yard-İşletmeler                    | Süresiz   |
| Fatma Gül İlme     | Ücret, Yan Fayda ve Org. Gelişim Müdürü<br>İnsan Kaynakları Direktörü  | Süresiz   |

TAT GİRİŞİM  
SANAYİ ANONİM ŞİRKETİ

88

Doğrulama Kodu: 5a51a2cf-c067-4c07-b212-b4fe028d6094  
<https://spk.gov.tr/dokuman-dogrulama>





16.2. Tamamlanan son finansal tablo dönemi itibarıyla ihraççı ve bağlı ortaklıkları tarafından, yönetim kurulu üyelerine ve yönetimde söz sahibi personele, iş ilişkisi sona erdirildiğinde yapılacak ödemeler/sağlanacak faydalara ilişkin sözleşmeler hakkında bilgi veya bulunmadığına dair ifade:

Yoktur.

16.3. İhraççının denetimden sorumlu komite üyeleri ile diğer komite üyelerinin adı, soyadı ve bu komitelerin görev tanımları:

Şirket payları Yıldız Pazar'da işlem gördüğünden SPK'nın II-17.1 sayılı Kurumsal Yönetim Tebliği hükümleri uyarınca, kurumsal yönetim ilkelerine ve anılan Tebliğin yatırımcı ilişkileri bölümüne ilişkin düzenlemelerine uyma yükümlülüğü bulunmaktadır. Şirket, son olarak 2024 yılı içerisinde bağımsız yönetim kurulu üyesi ataması yaparak Yönetim Kurulu Komitelerini oluşturmuştur. Son durum itibarıyla Komitelerin temel görevleri ile üyelerine ilişkin bilgiler aşağıda verilmektedir.

#### Denetimden Sorumlu Komite

| Adı Soyadı         | Komitedeki Görevi | Yönetim Kurulu Üyeliği/Görevi |
|--------------------|-------------------|-------------------------------|
| Haluk Ziya Türkmen | Başkan            | Bağımsız Yönetim Kurulu Üyesi |
| Mehmet Ormancı     | Üye               | Bağımsız Yönetim Kurulu Üyesi |

Denetimden Sorumlu Komite; Şirket'in muhasebe sistemi, finansal bilgilerin kamuya açıklanması, bağımsız denetimi ve Şirket'in iç kontrol ve iç denetim sisteminin işleyişinin ve etkinliğinin gözetimini yapmakla sorumludur.

#### Kurumsal Yönetim Komitesi

| Adı Soyadı         | Komitedeki Görevi | Yönetim Kurulu Üyeliği/Görevi |
|--------------------|-------------------|-------------------------------|
| Ayşe Selen Kocabaş | Başkan            | Bağımsız Yönetim Kurulu Üyesi |
| Haluk Ziya Türkmen | Üye               | Bağımsız Yönetim Kurulu Üyesi |

Kurumsal Yönetim Komitesi; kurumsal yönetim uygulamalarını değerlendirmekte ve yatırımcı ilişkileri bölümünün çalışmalarını koordine etmektedir. Bunun yanında, Aday Gösterme Komitesi ve Ücret Komitesi'nin görevlerini de Kurumsal Yönetim Komitesi yerine getirmektedir.

#### Riskin Erken Saptanması Komitesi

| Adı Soyadı         | Komitedeki Görevi | Yönetim Kurulu Üyeliği/Görevi |
|--------------------|-------------------|-------------------------------|
| Mehmet Ormancı     | Başkan            | Bağımsız Yönetim Kurulu Üyesi |
| Ayşe Selen Kocabaş | Üye               | Bağımsız Yönetim Kurulu Üyesi |

Riskin Erken Saptanması Komitesi; şirketin varlığını, gelişmesini ve devamını tehlikeye düşürebilecek risklerin erken teşhisi, tespit edilen risklerle ilgili önlemlerin alınması, uygulanması ve risklerin yönetilmesi amacıyla çalışmalar yapmaktadır.

16.4. İhraççının Kurulun kurumsal yönetim ilkeleri karşısındaki durumunun değerlendirilmesi hakkında açıklama:

SPK'nın II-17.1 sayılı Kurumsal Yönetim Tebliği hükümleri çerçevesinde Birinci Grup Şirketler arasında yer alan Şirket, kurumsal yönetim ilkelerine uyum konusunda gerekli dikkat ve özeni göstermektedir. Bu bağlamda, Esas Sözleşme değişikliklerini, Yönetim Kurulu yapılanmasını ve Komitelerin oluşturulmasını gerçekleştiren Şirket, Kurumsal Yönetim İlkelerine uymayı ve gelişen koşullara bağlı olarak uyum sağlanacak konularda iyileştirmeler ve düzenlemeler yapmak suretiyle çalışmalarını sürdürmektedir.

TAT GIDA  
SANAYİ ANONİM ŞİRKETİ



Zorunlu Kurumsal Yönetim İlkelerine uyumu sağlayan, zorunlu olmayan İlkelerin ise büyük bir bölümünü yerine getiren Şirket, 2021, 2022 ve 2023 yılları itibarıyla Kurumsal Yönetim Uyum Raporu (KYUR) ile Kurumsal Yönetim Bilgi Formu (KYBF)'nu hazırlayarak finansal raporları ile birlikte kamuya açıklamıştır. Söz konusu Raporlara Şirket'in internet sitesi ile KAP'tan ulaşılabilir.

Şirket tarafından zorunlu olmayan Kurumsal Yönetim İlkeleri'ne tam uyum amaçlanmakta ve bu konuda azami çaba gösterilmektedir. Diğer taraftan, ilkelerin bir kısmında uygulamada yaşanan zorluklar, bazı ilkelere uyum konusunda gerek ülkemizde gerekse uluslararası platformda devam eden tartışmalar, bazı ilkelerin ise piyasanın ve Şirket'in mevcut yapısı ile tam örtüşmemesi gibi nedenlerle tam uyum henüz sağlanamamıştır. Henüz uygulamaya konulmamış olan ilkeler üzerinde çalışılmakta olup; Şirket'in etkin yönetimine katkı sağlayacak şekilde idari, hukuki ve teknik alt yapı çalışmalarının incelenmesi sonrasında uygulamaya geçilmesi değerlendirilebilecektir.

**16.5. Kurul düzenlemeleri uyarınca kurulması zorunlu olan ihraççının pay sahipleri ile ilişkiler biriminin faaliyetleri ile bu birimin yöneticisi hakkında bilgi:**

Pay sahipleri ile ilişkiler birimi, pay sahiplerimizin haklarının kullanılması konusunda faaliyet gösteren, Şirket Yönetim Kuruluna raporlama yapan ve Yönetim Kurulu ile pay sahipleri arasındaki ilişkileri sağlayan birim olup, SPK'nın II-17.1 sayılı Kurumsal Yönetim Tebliği'nin 11 inci maddesi uyarınca başlıca görevleri şunlardır:

- Yatırımcılar ile Şirket arasında yapılan yazışmalar ile diğer bilgi ve belgelere ilişkin kayıtların sağlıklı, güvenli ve güncel olarak tutulmasını sağlamak.
- Geçmiş yıllarda yapılmış olan sermaye artırım ve kar payı ödemeleri ile ilgili işlemlerin yerine getirilmesi,
- Pay sahiplerine ilişkin kayıtların yer aldığı pay defterinin düzenli, güvenli ve güncel olarak tutulması,
- Pay sahiplerinin Şirket ile ilgili yazılı bilgi taleplerini, gizli ve ticari sır niteliğindeki bilgiler hariç olmak üzere ilgili yetkililerle görüşerek yanıtlamak.
- SPK'nın II-15.1 sayılı Özel Durumlar Tebliği hükümleri dikkate alınarak gerekli özel durum açıklamalarını KAP'a girmek, gerektiğinde BİST ve SPK'ya bildirmek.
- Genel kurul toplantısı ile ilgili olarak pay sahiplerinin bilgi ve incelemesine sunulması gereken dokümanları hazırlamak ve genel kurul toplantısının ilgili mevzuata, esas sözleşmeye ve diğer ortaklık içi düzenlemelere uygun olarak yapılmasını sağlayacak tedbirleri almak ve tutanakları talep eden pay sahiplerine göndermek.
- Kurumsal yönetim ve kamuyu aydınlatma ile ilgili her türlü husus da dahil olmak üzere sermaye piyasası mevzuatından kaynaklanan yükümlülüklerin yerine getirilmesini takip etmek, gözetmek, izlemek ve Şirket ilgili birimlerinin dikkatine sunmak.

Yatırımcı ilişkileri biriminde görevli kişilere ilişkin bilgiler aşağıda verilmektedir:

| Adı Soyadı   | Unvanı   | Lisansı  | E-Posta Adresi          | Telefonu       |
|--------------|--|--|-------------------------|----------------|
| Cengiz Balcı | YİB<br>Görevlisi/Finansal<br>Raporlama<br>Müdürü | Sermaye Piyasası<br>Faaliyetleri Düzey<br>3 Lisansı ve<br>Kurumsal<br>Yönetim<br>Derecelendirme<br>Uzmanlığı Lisansı | cengiz.balci@tat.com.tr | 0216 436 00 00 |

90

Doğrulama Kodu: 5a51a2cf-c067-4c07-b212-b4fe028d6094  
<https://spk.gov.tr/dokuman-dogrulama>



|           |  |   |                      |                |
|-----------|--|---|----------------------|----------------|
| Hikmet İn | YİB<br>Görevlisi/Satış ve<br>Yönetim<br>Muhasebe<br>Müdürü | - | hikmet.in@tat.com.tr | 0216 430 00 00 |
|-----------|--|---|----------------------|----------------|

## 17. PERSONEL HAKKINDA BİLGİLER

17.1. İzahnamede yer alan her bir finansal tablo dönemi için ortalama olarak veya dönem sonları itibarıyla personel sayısı, bu sayıda görülen önemli değişiklikler ile mümkün ve önemli ise belli başlı faaliyet alanları ve coğrafi bölge itibarıyla personelin dağılımı hakkında açıklama:

| Ortalama Personel Sayısı | 2021         | 2022         | 2023       | 06/2024    |
|--------------------------|--------------|--------------|------------|------------|
| Daimi Personel           | 467          | 459          | 455        | 438        |
| Geçici Personel          | 558          | 637          | 524        | 369        |
| <b>TOPLAM</b>            | <b>1.025</b> | <b>1.096</b> | <b>979</b> | <b>807</b> |

|               | 31.12.2021   | 31.12.2022   | 31.12.2023 | 30.06.2024 |
|---------------|--------------|--------------|------------|------------|
| Yönetici      | 66           | 74           | 78         | 68         |
| Memur         | 97           | 114          | 105        | 96         |
| İşçi          | 862          | 908          | 796        | 643        |
| <b>TOPLAM</b> | <b>1.025</b> | <b>1.096</b> | <b>979</b> | <b>807</b> |

2023 yılı ile 2024 yılının ilk yarısında üretim planları çerçevesinde salça ve domates ürünleri üretim hacmine bağlı olarak geçici personel ihtiyacı azalmıştır.

### 17.2. Pay sahipliği ve pay opsiyonları:

17.2.1. Yönetim kurulu üyelerinin ihraççının paylarına yönelik sahip oldukları opsiyonlar hakkında bilgi:

Yoktur.

17.2.2. Yönetimde söz sahibi olan personelin ihraççının paylarına yönelik sahip oldukları opsiyonlar hakkında bilgi:

Yoktur.

17.2.3. Personelin ihraççıya fon sağlamasını mümkün kılan her türlü anlaşma hakkında bilgi:

Yoktur.

TAT GIDA  
SANAYİ ANONİM ŞİRKETİ



## 18. ANA PAY SAHİPLERİ

18.1. İhraççının bilgisi dahilinde son genel kurul toplantısı ve son durum itibarıyla sermayedeki veya toplam oy hakkı içindeki payları doğrudan veya dolaylı olarak %5 ve fazlası olan gerçek ve tüzel kişiler ayrı olarak gösterilmek kaydıyla ortaklık yapısı veya böyle kişiler yoksa bulunmadığına dair ifade:

Tablo:1 Doğrudan Pay Sahipliğine İlişkin Bilgi

| Ortağın;<br>Ticaret Unvanı/<br>Adı Soyadı | Sermaye Payı / Oy Hakkı |               |                            |               |
|---|-------------------------|---------------|----------------------------|---------------|
|   | 25/04/2024              |               | İzahname Tarihi İtibarıyla |               |
|   | (TL)                    | (%)           | (TL)                       | (%)           |
| Memişoğlu Tarım Ürünleri Ltd.Şti.         | 66.693.852,44           | 49,04         | 67.788.852,44              | 49,84         |
| Diğer                                     | 69.306.147,56           | 50,96         | 68.211.147,56              | 50,16         |
| <b>TOPLAM</b>                             | <b>136.000.000,00</b>   | <b>100,00</b> | <b>136.000.000,00</b>      | <b>100,00</b> |

Şirket sermayesini temsil eden paylar arasında oyda imtiyaz bulunmadığından ortakların sermayedeki payı ile sahibi olduğu oy hakları aynıdır. Şirket sermayesinde %5 ve daha fazla oya sahip tüzel kişi ortağın ortaklık yapısı dikkate alındığında, Şirket'in dolaylı ortaklık yapısı aşağıdaki gibi olmaktadır:

Tablo:2 Dolaylı Pay Sahipliğine İlişkin Bilgi

| Ortağın;<br>Ticaret Unvanı/<br>Adı Soyadı | Sermaye Payı / Oy Hakkı |               |                            |               |
|---|-------------------------|---------------|----------------------------|---------------|
|   | 25/04/2024              |               | İzahname Tarihi İtibarıyla |               |
|   | (TL)                    | (%)           | (TL)                       | (%)           |
| Şerafettin Memiş (*)                      | 24.574.652,44           | 18,07         | -                          | -             |
| Veysel Memiş                              | -                       | -             | 9.490.439,34               | 6,98          |
| Tuba Memiş                                | -                       | -             | 8.703.749,71               | 6,40          |
| Filiz Memiş                               | -                       | -             | 3.389.442,62               | 2,49          |
| Dilek Memiş                               | -                       | -             | 3.389.442,62               | 2,49          |
| Giyasettin Memiş                          | 15.789.600,00           | 11,61         | 16.052.400,26              | 11,80         |
| Nasip Memiş                               | 14.919.200,00           | 10,97         | 15.164.027,35              | 11,15         |
| Tuncer Memiş                              | 11.410.400,00           | 8,39          | 11.599.350,54              | 8,53          |
| Diğer                                     | 69.306.147,56           | 50,96         | 68.211.147,56              | 50,16         |
| <b>TOPLAM</b>                             | <b>136.000.000,00</b>   | <b>100,00</b> | <b>136.000.000,00</b>      | <b>100,00</b> |

(\*) 03.11.2024 tarihinde vefat etmiştir.

18.2. Sermayedeki veya toplam oy hakkı içindeki doğrudan payları %5 ve fazlası olan gerçek ve tüzel kişi ortakların sahip oldukları farklı oy haklarına ilişkin bilgi veya bulunmadığına dair ifade:

Yoktur.

18.3. Sermayeyi temsil eden paylar hakkında bilgi:

Şirket'in 136.000.000 TL olan çıkarılmış sermayesi her biri 1 Kuruş nominal değerinde 136.000.000 adet paydan oluşmakta olup, paylara ilişkin ayrıntılı bilgiler aşağıda verilmektedir.

TAT GIDA  
SANAYİ ANONİM ŞİRKETİ



| Grubu | Nama/<br>Hamiline<br>Olduđu | İmtiyazların türü<br>(Kimin sahip olduđu) | Bir Payın<br>Nominal<br>Deđeri (TL) | Toplam<br>(TL)        | Sermayeye<br>Oranı<br>(%) |
|-------|-----------------------------|---|-------------------------------------|-----------------------|---------------------------|
| -     | Nama                        | İmtiyaz yoktur.                           | 0,01                                | 136.000.000,00        | 100,00                    |
|       |                             |   | <b>TOPLAM</b>                       | <b>136.000.000,00</b> | <b>100,00</b>             |

**18.4. İhraççının bilgisi dahilinde doğrudan veya dolaylı olarak ihraççının yönetim hakimiyetine sahip olanların ya da ihraççıyı kontrol edenlerin adı, soyadı, ticaret unvanı, yönetim hakimiyetinin kaynağı ve bu gücün kötüye kullanılmasını engellemek için alınan tedbirler:**

Şirket sermayesini temsil eden paylar arasında imtiyazlı pay bulunmadığından ve Şirket sermayesi içerisinde tek başına yada birlikte hareketle doğrudan yada dolaylı olarak %50 üzerinde paya sahip herhangi bir ortak bulunmadığından Şirket'in yönetim hakimiyetine sahip herhangi bir ortak bulunmamaktadır.

Yönetim hakimiyetinden kaynaklanan gücün kötüye kullanılmasını engellemek için TTK, Sermaye Piyasası Mevzuatı ve Kurumsal Yönetim İlkeleri dışında alınan tedbirler bulunmamaktadır.

**18.5. İhraççının yönetim hakimiyetinde değişikliğe yol açabilecek anlaşmalar/düzenlemeler hakkında bilgi:**

Şirket sermayesinin %49,04'üne tekabül eden 66.693.852,44 TL nominal değerli paylar 19 Şubat 2024 tarihinde Koç Holding A.Ş., Koç Grubu şirketleri (Aygaz A.Ş., Arçelik A.Ş. ve Rahmi M. Koç Mahdumları A.Ş.), Koç Ailesi üyeleri ve Koç Grubu ile ilişkili vakıflar (Vehbi Koç Vakfı ve Koç Holding Emekli ve Yardım Sandığı Vakfı) tarafından Memişođlu Tarım Ürünleri Ltd. Şti.'ne satılarak devir ve ödeme işlemleri aynı gün tamamlanmıştır.

Devre konu toplam %49,04 oranındaki Tat Gıda payları için 80.915.335,72 ABD Doları olarak belirlenen pay devir bedeli (beher pay için 1,2132 USD), kapanış tarihi esas alınarak hazırlanacak bağımsız denetimden geçmiş finansal tablolardaki net borç ve net işletme sermayesi tutarları üzerinden uyarlamaya tabi olacaktır.

Ayrıca yine aynı tarihte, Koç Holding A.Ş., Temel Ticaret ve Yatırım A.Ş. ve Koç Ailesi Üyelerinin sahip olduđu toplam 15 adet kurucu intifa senedinin Memişođlu Tarım Ürünleri Ltd. Şti.'ne devri toplam 3.750.000 USD bedel ile (beher intifa senedi için 250.000 USD) tamamlanmıştır.

Öte yandan, Memişođlu Tarım Ürünleri Ticaret Ltd. Şti ile Koç Holding'in nihai ana ortağı Temel Ticaret ve Yatırım A.Ş. arasında Temel Ticaret ve Yatırım A.Ş.'nin sahip olduđu Tat Gıda sermayesinin %3,26'sına tekabül eden payların tamamını yada bir kısmını 19.02.2024 tarihinden itibaren 6 ay sonra başlamak üzere 6 aylık bir süre boyunca Memişođlu Tarım Ürünleri Ticaret Ltd. Şti'ye satmasına yönelik bir opsiyon sözleşmesi mevcuttur.

Bu çerçevede söz konusu pay alımı işlemlerinin herhangi bir anda Memişođlu Tarım Ürünleri Ticaret Ltd. Şti'nin Şirket sermayesindeki toplam pay oranının %50'yi aşmayacak şekilde gerçekleştirilmesi suretiyle Pay Alım Teklifi Tebliđi kapsamında herhangi bir zorunluluk doğmayacak şekilde yapılandırılması hedeflenmektedir.

TAT GIDA  
SARAYI ANONİM ŞİRKETİ

93



19.02.2024 tarihli pay devirleri sonrası Şirket'in ortaklık yapısı aşağıdaki tabloda sunulmaktadır.

| Ortaklık Yapısı                         | Devir Öncesi       |               | Devir Sonrası      |               |
|---|--------------------|---------------|--------------------|---------------|
|   | Tutar (TL)         | Oran (%)      | Tutar (TL)         | Oran (%)      |
| Koç Holding A.Ş.                        | 59.364.947,16      | 43,65         | -                  | -             |
| Memişoğlu Tarım Ürünleri Tic. Ltd. Şti. | -                  | -             | 66.693.852,44      | 49,04         |
| Diğer                                   | 76.635.052,84      | 56,35         | 69.306.147,56      | 50,96         |
| <b>Toplam</b>                           | <b>136.000.000</b> | <b>100,00</b> | <b>136.000.000</b> | <b>100,00</b> |

Söz konusu pay devrini takiben Memişoğlu Tarım Ürünleri Ticaret Ltd. Şti. Borsadan 27.09.2024 ve 30.09.2024 tarihinde yaptığı pay alımları ile Şirket sermayesindeki payını 67.788.852,44 TL'ye (%49,84) yükseltmiştir.

**18.6. Sermayedeki veya toplam oy hakkı içindeki doğrudan payları %5 ve fazlası olan gerçek kişi ortakların birbiriyle akrabalık ilişkileri:**

Yoktur.

## 19. İLİŞKİLİ TARAFLAR VE İLİŞKİLİ TARAFLARLA YAPILAN İŞLEMLER HAKKINDA BİLGİLER

**19.1. İzahnamede yer alan hesap dönemleri ve son durum itibarıyla ilişkili taraflarla yapılan işlemler hakkında UMS 24 çerçevesinde ayrıntılı açıklama:**

31.12.2021, 31.12.2022 ve 31.12.2023 sonu itibarıyla ilişkili taraflara yapılan işlemler aşağıdaki gibidir.

**İlişkili Taraflardan Alacak ve Borçlar (TL)**

a) **Banka mevduatları:**

| Yapı ve Kredi Bankası A.Ş. | 31.Ara.21         | 31.Ara.22          | 31.Ara.23         |
|----------------------------|-------------------|--------------------|-------------------|
| Vadeli Mevduatlar          | 6.802.835         | -                  | -                 |
| Vadesiz Mevduatlar         | 7.822.690         | 124.095.751        | 74.426.708        |
| <b>Toplam</b>              | <b>14.625.525</b> | <b>124.095.751</b> | <b>74.426.708</b> |

b) **İlişkili taraflardan ticari alacaklar:**

|  | 31.Ara.21          | 31.Ara.22            | 31.Ara.23            |
|--|--------------------|----------------------|----------------------|
| Düzyer Tüketim Malları Sanayi Pazarlama ve Tic. A.Ş. | 408.572.926        | 1.023.533.446        | 1.010.732.463        |
| Ram Dış Ticaret A.Ş.                                 | 24.063.916         | 154.886.458          | 69.355.758           |
| Diğer  | 965.428            | 129.338              | 137.108              |
| <b>Toplam</b>  | <b>433.602.270</b> | <b>1.178.549.242</b> | <b>1.080.225.329</b> |

c) **İlişkili taraflara borçlar:**

|                                       | 31.Ara.21  | 31.Ara.22  | 31.Ara.23  |
|---------------------------------------|------------|------------|------------|
| Zer Merkezi Hizmetler ve Ticaret A.Ş. | 19.337.955 | 82.889.119 | 47.324.034 |
| Yapı Kredi Bankası A.Ş.               | 15.122.654 | 22.770.599 | 21.129.018 |
| Ram Sigorta Aracılık Hizmetleri A.Ş.  | 1.395.871  | 198.021    | 15.250.000 |
| Koç Sistem A.Ş.                       | 4.057.654  | 19.803.118 | 8.988.565  |
| Otokoç Otomotiv Tic.ve San.A.Ş.       | 1.002.904  | 2.041.568  | 1.823.496  |
| Ingage Dijital Pazarlama A.Ş.         | 2.792.808  | 2.889.703  | 1.122.450  |
| Ram Dış Ticaret A.Ş.                  | 2.860.469  | 9.804.100  | 845.780    |



|   |                   |                    |                    |
|---|-------------------|--------------------|--------------------|
| Ark İnşaat San ve Tic. A.Ş.             | -                 | 6.373.304          | 422.395            |
| Eltek Elektrik Enerjisi İthalat İhracat | -                 | 6.644.034          | 315.147            |
| Setur Servis Turistik A.Ş.              | 465.222           | 1.529.917          | 344.567            |
| Koç Holding Emekli ve Yardım Sandığı    | 24.709            | 731.003            | 194.788            |
| Koç Digital Çözümler A.Ş.               | 1.015.964         | 2.799.004          | -                  |
| Diğer                                   | 977.541           | 1.586.650          | 1.337.932          |
| <b>Toplam</b>                           | <b>49.053.751</b> | <b>160.060.140</b> | <b>99.843.151</b>  |
| Koç Holding A.Ş.                        | 11.724.613        | 45.995.819         | 46.077.751         |
| <b>Toplam ticari ve diğer borçlar</b>   | <b>60.778.364</b> | <b>206.055.959</b> | <b>145.920.902</b> |

|                                 |                  |                   |                   |
|---------------------------------|------------------|-------------------|-------------------|
| <b>Kira yükümlülükleri (TL)</b> | <b>31.Ara.21</b> | <b>31.Ara.22</b>  | <b>31.Ara.23</b>  |
| Otokoç Otomotiv Tic.ve San.A.Ş. | 3.368.008        | 14.216.033        | 20.113.855        |
| Temel Ticaret Yatırım A.Ş.      | 4.987.550        | 5.231.632         | -                 |
| <b>Toplam</b>                   | <b>8.355.558</b> | <b>19.447.665</b> | <b>20.113.855</b> |

|                              |                   |                   |                  |
|------------------------------|-------------------|-------------------|------------------|
| <b>Finansal borçlar (TL)</b> | <b>31.Ara.21</b>  | <b>31.Ara.22</b>  | <b>31.Ara.23</b> |
| Yapı ve Kredi Bankası A.Ş.   | 21.589.001        | 32.954.000        | -                |
| <b>Toplam</b>                | <b>21.589.001</b> | <b>32.954.000</b> | <b>-</b>         |

#### İlişkili Taraflara Yapılan Satışlar ve İlişkili Taraflardan Alımlar (TL)

|   |                    |                      |                      |
|---|--------------------|----------------------|----------------------|
| <b>a) İlişkili taraflara yapılan net satışlar:</b>  | <b>31.Ara.21</b>   | <b>31.Ara.22</b>     | <b>31.Ara.23</b>     |
| Düzey Tüketim Malları Sanayi Pazarlama ve Tic. A.Ş. | 835.440.865        | 3.035.314.673        | 3.455.378.225        |
| Ram Dış Ticaret A.Ş.                                | 109.707.611        | 461.300.214          | 485.722.745          |
| Zer Merkezi Hizmetler ve Ticaret A.Ş.               | 1.113.971          | 648.530              | 1.789.688            |
| <b>Toplam</b>                                       | <b>946.262.447</b> | <b>3.497.263.417</b> | <b>3.942.890.658</b> |

|  |                   |                    |                    |
|--|-------------------|--------------------|--------------------|
| <b>b) İlişkili taraflardan yapılan ürün alımları:</b>          | <b>31.Ara.21</b>  | <b>31.Ara.22</b>   | <b>31.Ara.23</b>   |
| Zer Merkezi Hizmetler ve Ticaret A.Ş.                          | 46.317.225        | 217.613.111        | 117.615.448        |
| Eltek Elektrik Enerjisi İthalat İhracat ve Toptan Ticaret A.Ş. | -                 | 155.086.115        | 78.137.410         |
| Opet Petrolcülük A.Ş.  | 977.633           | 7.115.824          | 11.854.590         |
| Ark İnşaat San ve Tic. A.Ş.                                    | -                 | 9.854.717          | 8.616.367          |
| Koç Sistem A.Ş.  | 2.287.989         | 12.178.511         | 6.982.746          |
| Opet Fuchs Madeni Yağ. San ve Tic. A.Ş.                        | 30.733            | 69.921             | 60.391             |
| Koç Digital Çözümler A.Ş.                                      | 998.000           | -                  | -                  |
| Diğer  | 235.921           | 2.062.128          | 108.346            |
| <b>Toplam</b>  | <b>50.847.501</b> | <b>403.980.327</b> | <b>223.375.298</b> |

|   |                  |                  |                  |
|---|------------------|------------------|------------------|
| <b>c) İlişkili taraflardan yapılan hizmet alımları:</b> | <b>31.Ara.21</b> | <b>31.Ara.22</b> | <b>31.Ara.23</b> |
| Zer Merkezi Hizmetler ve Ticaret A.Ş.                   | 46.907.903       | 173.236.834      | 179.737.573      |
| Koç Holding A.Ş.  | 14.422.563       | 97.879.973       | 75.667.780       |
| Düzey   | 15.993.725       | 46.161.909       | 38.526.048       |
| Ram Sigorta Aracılık Hizmetleri A.Ş.                    | 1.945.919        | 3.182.414        | 2.413.600        |



|                                   |                    |                    |                    |
|-----------------------------------|--------------------|--------------------|--------------------|
| Koç Sistem A.Ş.                   | 6.169.897          | 24.474.657         | 32.372.826         |
| Ram Dış Ticaret A.Ş.              | 3.949.879          | 8.400.942          | 22.062.547         |
| Otokoç Otomotiv Tic. ve San. A.Ş. | 2.907.145          | 11.842.669         | 16.617.369         |
| Setur Servis Turistik A.Ş.        | 1.107.495          | 9.807.615          | 8.579.060          |
| Temel Ticaret ve Yatırım A.Ş.     | 2.814.912          | 6.567.985          | 7.417.080          |
| Ingage Dijital Pazarlama A.Ş.     | 5.288.880          | 14.080.043         | 6.853.121          |
| Diğer                             | 406.919            | 3.781.643          | 7.926.771          |
| <b>Toplam</b>                     | <b>101.915.237</b> | <b>399.416.684</b> | <b>428.188.805</b> |

#### İlişkili Taraflarla Yapılan İşlemler İle İlgili Finansman Gelirleri ve Giderleri (TL)

|                            |                  |                  |                  |
|----------------------------|------------------|------------------|------------------|
| <b>a) Faiz geliri:</b>     | <b>31.Ara.21</b> | <b>31.Ara.22</b> | <b>31.Ara.23</b> |
| Yapı ve Kredi Bankası A.Ş. | 145.877          | 2.008.825        | 89.965           |
| <b>Toplam</b>              | <b>145.877</b>   | <b>2.008.825</b> | <b>89.965</b>    |

|                            |                  |                  |                  |
|----------------------------|------------------|------------------|------------------|
| <b>b) Faiz gideri:</b>     | <b>31.Ara.21</b> | <b>31.Ara.22</b> | <b>31.Ara.23</b> |
| Yapı ve Kredi Bankası A.Ş. | 1.592.250        | 7.627.398        | 4.741.331        |
| <b>Toplam</b>              | <b>1.592.250</b> | <b>7.627.398</b> | <b>4.741.331</b> |

#### İlişkili Taraflarla Yapılan İşlemler İle İlgili Diğer Gelir ve Giderler: (TL)

|                                  |                  |                   |                   |
|----------------------------------|------------------|-------------------|-------------------|
| <b>Yapılan kira ödemeleri:</b>   | <b>31.Ara.21</b> | <b>31.Ara.22</b>  | <b>31.Ara.23</b>  |
| Temel Ticaret ve Yatırım A.Ş.    | 2.814.912        | 6.951.646         | 9.977.802         |
| Otokoç Otomotiv Tic. Ve San.A.Ş. | 2.416.026        | 5.547.206         | 4.811.385         |
| Zer Merkezi Hiz. Ve Tic.A.Ş.     | 181.542          | -                 | -                 |
| <b>Toplam</b>                    | <b>5.412.480</b> | <b>12.498.852</b> | <b>14.789.187</b> |

30.06.2024 ara dönemi ve 31.12.2023 tarihi itibarıyla ilişkili taraflara yapılan işlemler aşağıdaki gibidir. Aşağıdaki tabloların tamamı 30 Haziran 2024 tarihindeki alım gücü cinsinden ifade edilmiştir.

#### a) Banka Mevduatları: (TL)

|                            |                   |                  |
|----------------------------|-------------------|------------------|
| Yapı ve Kredi Bankası A.Ş. | <b>31.Ara.23</b>  | <b>30.Haz.24</b> |
| Vadesiz Mevduatlar         | 92.836.154        | -                |
| <b>Toplam</b>              | <b>92.836.154</b> | <b>-</b>         |

#### b) İlişkili taraflardan ticari alacaklar

|                                       |                      |                   |
|---------------------------------------|----------------------|-------------------|
| <b>TL</b>                             | <b>31.Ara.23</b>     | <b>30.Haz.24</b>  |
| Memişoğlu Tarım Ürünleri Tic. Ltd Şti | -                    | 89.576.205        |
| Tat Bakliyat San.ve Tic.A.Ş.          | -                    | 9.611.788         |
| Düzyay                                | 1.260.737.138        | -                 |
| Ram Dış Ticaret A.Ş.                  | 86.510.905           | -                 |
| Diğer                                 | 117.010              | -                 |
| <b>Toplam</b>                         | <b>1.347.365.053</b> | <b>99.187.993</b> |

YATIRIM MENKUL DEĞERLER ANONİM ŞİRKETİ





e) İlişkili taraflara borçlar

| Ticari Borçlar (TL)                          | 31.Ara.23          | 30.Haz.24          |
|--|--------------------|--------------------|
| Temel Ticaret Yatırım A.Ş.                   | -                  | 1.785.100          |
| Zer Merkezi Hizmetler ve Ticaret A.Ş. (*)    | 59.029.634         | -                  |
| Yapı Kredi Bankası A.Ş.                      | 26.355.281         | -                  |
| Ram Sigorta Aracılık Hizmetleri A.Ş.         | 19.864.101         | -                  |
| Koç Sistem Bilgi ve İletişim Hizmetleri A.Ş. | 11.211.886         | -                  |
| Otokoç Otomotiv Tic.ve San.A.Ş.              | 2.336.833          | -                  |
| Ingage Dijital Pazarlama A.Ş.                | 1.425.021          | -                  |
| Ram Dış Ticaret A.Ş.                         | 1.054.991          | -                  |
| Ark İnşaat San ve Tic. A.Ş.                  | 526.874            | -                  |
| Setur Servis Turistik A.Ş.                   | 429.796            | -                  |
| Eltek Elektrik Enerjisi İthalat İhracat A.Ş. | 393.098            | -                  |
| Diğer  | 1.906.847          | -                  |
| <b>Toplam</b>                                | <b>124.534.362</b> | <b>1.785.100</b>   |
| Diğer Borçlar (TL)                           | 31.Ara.23          | 30.Haz.24          |
| Memişoğlu Tarım Ürünleri Tic. Ltd. Şti.      | -                  | 147.572.500        |
| Koç Holding A.Ş.                             | 57.472.779         | -                  |
| <b>Toplam ticari ve diğer borçlar</b>        | <b>182.007.141</b> | <b>149.357.600</b> |

| Kira yükümlülükleri (TL)        | 31.Ara.23         | 30.Haz.24        |
|---------------------------------|-------------------|------------------|
| Temel Ticaret ve Yatırım A.Ş.   | -                 | 4.190.220        |
| Otokoç Otomotiv Tic.ve San.A.Ş. | 25.088.011        | -                |
| <b>Toplam</b>                   | <b>25.088.011</b> | <b>4.190.220</b> |

İlişkili Taraflara Yapılan Satışlar ve İlişkili Taraflardan Alımlar (TL)

| a) İlişkili taraflara yapılan net satışlar: | 30.Haz.23            | 30.Haz.24          |
|---|----------------------|--------------------|
| Memişoğlu Tarım Ürünleri Tic. Ltd. Şti.     | -                    | 238.853.494        |
| Tat Bakliyat San.ve Tic.A.Ş.                | -                    | 19.633.852         |
| Düzye                                       | 2.519.993.632        | -                  |
| Ram Dış Ticaret A.Ş.                        | 305.266.684          | -                  |
| Zer Merkezi Hizmetler ve Ticaret A.Ş.       | 2.493.024            | -                  |
| <b>Toplam</b>                               | <b>2.827.753.340</b> | <b>258.487.346</b> |

| b) İlişkili taraflardan yapılan ürün alımları: | 30.Haz.23          | 30.Haz.24         |
|--|--------------------|-------------------|
| Memişoğlu Tarım Ürünleri Tic. Ltd. Şti.        | -                  | 51.065.757        |
| Zer Merkezi Hizmetler ve Ticaret A.Ş.          | 64.006.925         | -                 |
| Eltek Elektrik Enerjisi İthalat İhracat A.Ş.   | 24.181.789         | -                 |
| Opet Petrolcülük A.Ş.                          | 9.039.890          | -                 |
| Koç Sistem Bilgi ve İletişim Hizmetleri A.Ş.   | 4.682.613          | -                 |
| Koç Digital Çözümler A.Ş.                      | 5.946.593          | -                 |
| Diğer  | 939.419            | -                 |
| <b>Toplam</b>                                  | <b>108.797.229</b> | <b>51.065.757</b> |

| c) İlişkili taraflardan yapılan hizmet alımları: | 30.Haz.23          | 30.Haz.24        |
|--|--------------------|------------------|
| Temel Ticaret ve Yatırım A.Ş.                    | 4.128.168          | 3.873.820        |
| Zer Merkezi Hizmetler ve Ticaret A.Ş.            | 91.879.177         | -                |
| Koç Holding A.Ş.                                 | 29.753.499         | -                |
| Koç Sistem Bilgi ve İletişim Hizmetleri A.Ş.     | 16.973.068         | -                |
| Ram Dış Ticaret A.Ş.                             | 11.339.695         | -                |
| Otokoç Otomotiv Tic. ve San. A.Ş.                | 8.874.018          | -                |
| Ingage Dijital Pazarlama A.Ş.                    | 6.445.426          | -                |
| Setur Servis Turistik A.Ş.                       | 4.567.851          | -                |
| Diğer  | 3.082.870          | -                |
| <b>Toplam</b>                                    | <b>177.043.772</b> | <b>3.873.820</b> |



## 19.2. İlişkili taraflarla yapılan işlerin ihracının net satış hasılatı içindeki payı hakkında bilgi:

31.12.2021, 31.12.2022 ve 31.12.2023 tarihleri itibarıyla ilişkili taraflara yapılan net satışlar aşağıdaki gibidir.

| İlişkili taraflara yapılan net satışlar (TL):                    | 31.Ara.21            | 31.Ara.22*           | 31.Ara.23*           |
|--|----------------------|----------------------|----------------------|
| Düzey  | 835.440.865          | 3.035.314.673        | 3.455.378.225        |
| Ram Dış Ticaret A.Ş.   | 109.707.611          | 461.300.214          | 485.722.745          |
| Zer Merkezi Hizmetler ve Ticaret A.Ş.                            | 1.113.971            | 648.530              | 1.789.688            |
| <b>Toplam</b>  | <b>946.262.447</b>   | <b>3.497.263.417</b> | <b>3.942.890.658</b> |
| <b>Hasılat Toplamı</b>   | <b>1.091.763.568</b> | <b>5.248.584.498</b> | <b>5.751.675.366</b> |
| <b>İlişkili taraflara yapılan net satışlar/Hasılat Oranı (%)</b> | <b>%87</b>           | <b>%67</b>           | <b>%69</b>           |

\*31 Aralık 2023 tarihi itibarıyla satın alma gücüne göre ifade edilmiştir.

30 Haziran 2023 ve 30 Haziran 2024 ara dönemleri itibarıyla ilişkili taraflara yapılan net satışlar aşağıdaki gibidir.

| İlişkili taraflara yapılan net satışlar (TL):                    | 30.Haz.23*           | 30.Haz.24*           |
|--|----------------------|----------------------|
| Memişoğlu Tarım Ürünleri Tic. Ltd. Şti.                          |                      | 238.853.494          |
| Tat Bakliyat San.ve Tic.A.Ş.                                     |                      | 19.633.852           |
| Düzey  | 2.519.993.632        |                      |
| Ram Dış Ticaret A.Ş.   | 305.266.684          |                      |
| Zer Merkezi Hizmetler ve Ticaret A.Ş.                            | 2.493.024            |                      |
| <b>Toplam</b>  | <b>2.827.753.340</b> | <b>258.487.346</b>   |
| <b>Hasılat</b>   | <b>3.889.139.073</b> | <b>3.064.947.267</b> |
| <b>İlişkili taraflara yapılan net satışlar/Hasılat Oranı (%)</b> | <b>73%</b>           | <b>8%</b>            |

\*30 Haziran 2024 tarihi itibarıyla satın alma gücüne göre ifade edilmiştir.

## 20. DİĞER BİLGİLER

### 20.1. Sermaye Hakkında Bilgiler

Şirket'in çıkarılmış sermayesi 136.000.000 TL olup her biri 1 kuruş nominal değerde 13.600.000.000 adet nama yazılı paydan oluşmaktadır. Çıkarılmış sermayenin tamamı ödenmiştir.

### 20.2. Kayıtlı Sermaye Tavanı:

Şirket'in kayıtlı sermaye tavanı 250.000.000 TL'dir.

### 20.3. Dönem başı ve dönem sonundaki fiili dolaşımdaki pay sayısının mutabakatı ve izahnamede yer alması gereken finansal tablo dönemleri itibarıyla sermayenin % 10'undan fazlası aynı olarak ödenmişse konu hakkında bilgi:

Şirket'in işbu izahnamede yer alması gereken finansal tablo dönemleri itibarıyla aynı sermaye ödemesi bulunmamaktadır. İlgili dönemdeki fiili dolaşımdaki pay sayısına ilişkin bilgiler aşağıdaki tabloda verilmekte olup, bu bilgiler KAP'ın İnternet adresinden (<https://www.kap.org.tr/tr/sirket-bilgileri/genel/1091-tat-gida-sanayi-a-s>) temin edilmiştir.

| Pay Sayısı \ Dönem            | 2021          | 2022          | 2023          | 2024/06       |
|-------------------------------|---------------|---------------|---------------|---------------|
| Toplam pay sayısı             | 136.000.000   | 136.000.000   | 136.000.000   | 136.000.000   |
| Fiili dolaşımdaki pay sayısı: |               |               |               |               |
| - Dönem Başı                  | 56.268.840,04 | 56.268.914,17 | 56.275.253,64 | 56.297.824,65 |
| - Dönem Sonu                  | 56.268.914,17 | 56.275.253,64 | 56.297.824,65 | 56.295.411,24 |



|                              |        |        |        |        |
|------------------------------|--------|--------|--------|--------|
| Fiili dolaşımdaki pay oranı: |        |        |        |        |
| - Dönem Başı                 | %41,37 | %41,37 | %41,38 | %41,39 |
| - Dönem Sonu                 | %41,37 | %41,38 | %41,39 | %41,39 |

**20.4. Sermayeyi temsil etmeyen kurucu ve intifa senetleri vb. hisselerin sayısı ve niteliği hakkında bilgi:**

Şirket'in toplam 16 adet nama yazılı kurucu intifa senedi bulunmaktadır. Söz konusu intifa senetlerinin 15 adedi Memişoğlu Tarım Memişoğlu Tarım Ürünleri Ticaret Ltd. Şti.'ne 1 adedi Semahat S. Arsel'e aittir.

Esas Sözleşmenin 19. maddesi uyarınca genel kanuni yedek akçe ayrıldıktan ve birinci temettü dağıtıldıktan sonra Sermaye Piyasası Düzenlemeleri çerçevesinde birinci temettü matrahına esas tutar üzerinden ödenmiş sermayenin %5'i tutarında bir meblağ indirildikten sonra bulunacak tutarın %5 oranında bir meblağ kurucu intifa senedi sahiplerine ödenir.

**20.5. Varantlı sermaye piyasası araçları, paya dönüştürülebilir tahvil, pay ile değiştirilebilir tahvil vb. sermaye piyasası araçlarının miktarı ve dönüştürme, değişim veya talep edilme esaslarına ilişkin bilgi:**

Yoktur.

**20.6. Grup şirketlerinin opsiyona konu olan veya koşullu ya da koşulsuz bir anlaşma ile opsiyona konu olması kararlaştırılmış sermaye piyasası araçları ve söz konusu opsiyon hakkında ilişkili kişileri de içeren bilgi:**

Yoktur.

**20.7. İzahnamede yer alması gereken finansal tablo dönemleri itibarıyla yapılan sermaye artırımları ve kaynakları ile sermaye azaltımları, yaratılan/iptal edilen pay grupları ve pay sayısında değişikliğe yol açan diğer işlemlere ilişkin bilgi:**

Yoktur.

**20.8. İhraççının son on iki ay içinde halka arz, tahsisli veya nitelikli yatırımcıya satış suretiyle pay ihracının bulunması halinde, bu işlemlerin niteliğine, bu işlemlere konu olan payların tutarı ve niteliklerine ilişkin açıklamalar:**

Yoktur.

**20.9. İhraççının mevcut durum itibarıyla paylarının borsada işlem görmesi durumunda hangi payların borsada işlem gördüğüne veya bu hususlara ilişkin bir başvurusunun bulunup bulunmadığına ilişkin bilgi:**

Şirket payları "TATGD" işlem koduyla BIST Yıldız Pazar'da işlem görmektedir. İşbu İzahname kapsamında ihraç ve halka arz edilecek paylar da, BİAŞ Kotasyon Yönergesi hükümleri uyarınca, satış işlemlerinin tamamlanmasını takiben başkaca bir işleme gerek kalmaksızın Borsa kotuna alınarak Yıldız Pazar'da işlem görecektir.

**20.10. İzahnamenin hazırlandığı yıl ve bir önceki yılda eğer ihraççı halihazırda halka açık bir ortaklık ise ihraççının payları üzerinde üçüncü kişiler tarafından gerçekleştirilen ele geçirme teklifleri ile söz konusu tekliflerin fiyat ve sonuçları hakkında bilgi:**

Yoktur.

TAT SİD  
SANNİ ANONİM ŞİRKETİ



YATIRIM MENKUL DEĞERLER ANONİM ŞİRKETİ



### 20.11. Esas sözleşme ve iç yönergeye ilişkin önemli bilgiler:

Şirket'in esas sözleşmesinin tam metni KAP'ta <https://www.kap.org.tr/tr/sirket-bilgileri/ozet/1091-tat-gida-sanayi-a-s> linkinde ve Şirket'in kurumsal internet sitesinde yayınlanmıştır.

Şirket'in Yönetim İç Yönergesi son olarak 03.06.2024 tarihinde tescil edilerek 03.06.2024 tarih ve 11095 sayılı TTSG'de yayımlanmıştır.

### 20.12. Esas sözleşmenin ilgili maddesinin referans verilmesi suretiyle ihraççının amaç ve faaliyetleri:

Şirket Esas Sözleşmesinin "Amaç ve Konu" başlıklı 3. maddesi uyarında Şirket'in amaç ve konusu temel olarak her türlü ticari emtia, yiyecek, içecek, meşrubat, tarımsal ve hayvansal gıda maddelerinin ve ürünlerinin, dondurulmuş, kurutulmuş, toz haline getirilmiş tür ve tipleri de dahil olmak üzere su ürünlerinin ve bunların ham ve iptidai maddelerinin, yardımcı ve katkı maddelerinin, şekerli ve şekerli olmayan ve konservelerin yarı mamulleri ve tam mamullerinin üretimi, dağıtımını, pazarlamasını, yurt içi ve yurt dışı ticareti ile komisyonculuğudur.

### 20.13. Yönetim kuruluna ve komitelere ilişkin önemli hükümlerin özetleri:

Şirket esas sözleşmesinin Yönetim Kurulu ve komiteler ile ilgili maddeleri aşağıdadır;

#### **Madde 11: YÖNETİM KURULU, ÜYELERİN SEÇİMİ ve YÖNETİM KURULU KARARLARI**

*Türk Ticaret Kanununun 408. Maddesi uyarınca Genel Kurul'un devredilemez yetkileri saklı kalmak kaydıyla, Şirketin tüm işleri ve idaresi Genel Kurul tarafından Türk Ticaret Kanunu hükümleri ve Sermaye Piyasası Kurulu düzenlemeleri dairesinde seçilecek en az 5 (beş), en fazla 13 (onüç) kişiden oluşacak bir Yönetim Kurulu tarafından yürütülür. Yönetim Kurulu'nda görev alacak bağımsız üyelerin sayısı ve nitelikleri Sermaye Piyasası Kurulu'nun Kurumsal Yönetim İlkelerine ilişkin düzenlemelerine göre tespit edilir.*

*Yönetim Kurulu üyeleri bir yıl için seçilebilir. Görev süresi bitmiş bulunan üye yeniden seçilebilir.*

*Yönetim Kurulu üyelerinin sayısının tespiti ve üyelerin seçimi bakımından Genel Kurul yetkilidir. Bağımsız üyeler için Sermaye Piyasası Kurulu Kurumsal Yönetim İlkeleri ile getirilen zorunluluklar saklı kalmak kaydıyla, Genel Kurul gerekli görürse Yönetim Kurulu üyelerini her zaman değiştirebilir.*

*Yönetim Kurulu üyeliğinin herhangi bir sebeple boşaldığı hallerde, Yönetim Kurulu kanuni şartları haiz bir kimseyi geçici olarak seçip ilk toplanacak Genel Kurul'un onayına sunar. Bağımsız üyenin bağımsızlığını kaybetmesi, istifa etmesi veya görevini yerine getiremeyecek duruma gelmesi halinde, Sermaye Piyasası Kurulu düzenlemelerinde belirlenen prosedürlere uyulur.*

*Yönetim Kurulunda toplantı ve karar yetersayısı, üye tam sayısının salt çoğunluğudur. Sermaye Piyasası Kurulu'nun Kurumsal Yönetim İlkeleri ile getirilen zorunluluklar saklıdır. Yönetim Kurulu üyelerinden biri müzakere isteğinde bulunmadıkça Yönetim Kurulu kararlarını, içlerinden birinin belirli bir hususa dair yaptığı teklife diğerlerinin yazılı onayları alınmak suretiyle de verebilir. Bu şekildeki kararlar en az üye tam sayısının çoğunluğunun yazılı onayı alınmak suretiyle verilebilir. Aynı önerinin tüm Yönetim Kurulu üyelerine yapılmış olması bu yolla karar alınabilmesi için bir geçerlilik şartıdır. Onayların aynı kağıda bulunması şart değildir; ancak onay imzalarının bulunduğu kağıtların tümünün yönetim kurulu karar defterine yapıştırılması veya kabul edenlerin imzalarını içeren bir karara dönüştürülüp karar defterine geçirilmesi kararın geçerliliği için gereklidir.*

TAT GIDA  
SANAYİ ANONİM ŞİRKETİ

100

T.C.  
YATIRIM MENKUL DEĞERLER A.Ş.  
2023  
2024

Doğrulama Kodu: 5a51a2cf-c067-4c07-b212-b4fe028d6094  
<https://spk.gov.tr/dokuman-dogrulama>



## **Madde 12 : YÖNETİM KURULU GÖREV BÖLÜMÜ, TEMSİL ve YÖNETİMİN DEVRİ**

Genel Kurul tarafından seçilmediği takdirde, Yönetim Kurulu başkanı ve başkanın bulunmadığı zamanlarda ona vekâlet etmek üzere bir başkan vekili Yönetim Kurulu tarafından seçilir. Türk Ticaret Kanunu'nun yönetim kurulu başkanı toplantıya davet ve yönetim kurulu üyelerinin bilgi alma taleplerine ilişkin olarak getirmiş olduğu yetkiler bakımından yönetim kurulu başkan vekili de yetkilidir.

Yönetim Kurulu, özellikle, Şirket adına dava, tahkim, her türlü idari ve adli takip başlatabilir, sulh ve ibra işlemleri yapabilir, iflas, iflas ve konkordato işlemlerinin durdurulması teklifinde bulunabilir, Sermaye Piyasası Kurulu düzenlemelerine uymak kaydıyla bağış yapabilir, kambyo taahhüdünde bulunabilir, garanti verebilir, gayrimenkuller üzerinde devir ve ipotek tesisine ilişkin işlem yapabilir. Gerekliği takdirde, üçüncü kişileri bu hususlarda yetkilendirebilir.

Yönetim Kurulu, Türk Ticaret Kanununun 367. maddesi uyarınca hazırlayacağı bir iç yönerge ile yönetimi kısmen veya tamamen yönetim kurulu üyesi olan veya olmayan bir veya birkaç kişiye (murahhaslara) devretmeye yetkilidir. Yönetim Kurulu, hazırlayacağı bu iç yönerge ile murahhasların yetki ve sorumluluklarını tayin eder ve Yönetim Kurulu'na tanınmış olan her türlü yetki ve sorumluluğu, yine Yönetim Kurulu'nun tespit edeceği şartlar, hükümler ve kısıtlamalar dâhilinde ilgili kişilere devredebilir ve gerekli gördüğünde bu yetkilerin tamamını veya bir kısmını değiştirip tadil edebilir veya geri alabilir. Türk Ticaret Kanununun 375. maddesi saklıdır.

Türk Ticaret Kanunu'nun 370. maddesi çerçevesinde Yönetim Kurulu temsil yetkisini Yönetim Kurulu üyesi olan veya pay sahibi ya da yönetim kurulu üyesi olmaları zaruri bulunmayan bir veya birkaç kişiye bırakabilir. Ancak böyle bir durumda, en az bir yönetim kurulu üyesinin temsil yetkisinin olması şarttır. Yönetim Kurulu tarafından özel bir karar alınmadığı sürece Yönetim Kurulu'nun Sermaye Piyasası Kurulu düzenlemeleri kapsamında bağımsız nitelikte olmayan herhangi iki üyesi müştereken Şirket ünvanı altına birlikte atacakları imzaları ile Şirketi her hususta ilzam edebilirler.

Yönetim ve temsil görevlerinin anılan şekilde paylaşılmasında Yönetim Kurulu yetkilidir.

Yönetim Kurulu, uygun göreceği konularda kendi üyeleri ve/veya üyesi olmayan kişilerden oluşan danışma, koordinasyon, denetim ve benzeri nitelikte komiteler veya alt komiteler oluşturulabilir. Komitelerin başkan ve üyelerinin, toplantı düzenleme, çalışma ve raporlama esasları Yönetim Kurulu tarafından tayin edilir, düzenlenir ve değiştirilir.

Türk Ticaret Kanunu'nun 378. maddesi uyarınca, yönetim kurulu, şirketin varlığını, gelişmesini ve devamını tehlikeye düşüren sebeplerin erken teşhisi, bunun için gerekli önlemler ve çarelerin uygulanması, riskin yönetilmesi ve riskin erken saptanması amacıyla bir komite kurmak, sistemi çalıştırmak ve geliştirmekle yükümlüdür.

## **Madde 13 : YÖNETİM KURULU ve KOMİTE ÜYELERİNİN ÜCRETLERİ**

Türk Ticaret Kanununun ilgili hükümleri ve Sermaye Piyasası Kurulu düzenlemeleri kapsamında Yönetim Kurulu üyelerine ve 12. Maddede belirtilen komite üyelerine Yönetim Kurulu üyeliği ve komite üyeliği sıfatıyla Şirket'e vermiş oldukları hizmetlerin karşılığında huzur hakları, ücret, ikramiye veya prim gibi çeşitli mali haklar ödenebilir. Murahhaslar dahil Yönetim Kurulu üyelerine Yönetim Kurulu üyelikleri dolayısıyla yapılan ödemelerin şekli ve miktarı Genel Kurul tarafından, komite üyelerine komite üyeliği hizmetleri dolayısıyla yapılacak ödemelerin şekli ve miktarı ise mevzuata uygun olarak Yönetim Kurulu tarafından belirlenir. Bağımsız Yönetim Kurulu üyelerinin ücretlendirilmesinde hisse senedi opsiyonları veya Şirket performansına dayalı ödeme planları kullanılmaz.



TAT BİNA  
SANAYİ ANONİM ŞİRKETİ

TÜRKİYE  
YATIRIM MENKUL DEĞERLER  
ANONİM ŞİRKETİ

**20.14. Her bir pay grubunun sahip olduğu imtiyazlar, bağlam ve sınırlamalar hakkında bilgi:**

Şirket'in mevcut sermayesini temsil eden paylar arasında herhangi bir grup ayrımı ve imtiyaz veyahut payların devrine ilişkin bir bağlam yada sınırlama bulunmamaktadır.

**20.15. Pay sahiplerinin haklarının ve imtiyazlarının değiştirilmesine ilişkin esaslar:**

Yoktur.

**20.16. Olağan ve olağanüstü genel kurul toplantısının yapılmasına ilişkin usuller ile toplantılara katılım koşulları hakkında bilgi:**

Şirket Esas Sözleşmesinin 15. maddesi uyarınca Genel Kurul toplantılarında aşağıdaki esaslar uygulanır.

*a. Çağrı Şekli; Genel Kurullar, olağan veya olağanüstü toplanır. Bu toplantılara davette Türk Ticaret Kanunu hükümleri ve Sermaye Piyasası Kurulu düzenlemeleri uygulanır. Genel Kurul, söz hakkı olmaksızın menfaat sahipleri ve medya dâhil kamuya açık olarak yapılır.*

*b. Toplantı Zamanı; Olağan Genel Kurul, Şirketin hesap devresini takiben üç ay içinde ve senede en az bir defa toplanır. Bu toplantılarda gündem gereğince görüşülmesi gereken hususlar incelenerek karara bağlanır.*

*Olağanüstü Genel Kurul, Şirket işlerinin gerektirdiği hallerde ve zamanlarda Türk Ticaret Kanunu, Sermaye Piyasası Kurulu düzenlemeleri ve bu Esas Sözleşmede yazılı hükümlere göre toplanır ve gereken kararları alır.*

*c. Oy Hakkı; Olağan ve Olağanüstü Genel Kurul toplantılarında hazır bulunan pay sahipleri oy haklarını toplam paylarının nominal değeri ile orantılı olarak kullanırlar. Genel Kurul toplantılarında, oylar açık olarak verilir. Ancak toplantıda temsil edilen payların en az onda birine sahip pay sahiplerinin talebi üzerine gizli oylama yoluna başvurulur.*

*d. Temsil; Vekâleten temsil konusunda Sermaye Piyasası Kurulu düzenlemelerine uymak kaydıyla, Genel Kurul toplantılarında, pay sahipleri kendilerini diğer pay sahipleri veya hariçten tayin edecekleri vekil vasıtasıyla temsil ettirebilirler. Şirkette pay sahibi olan vekiller kendi oylarından başka temsil ettikleri pay sahibinin sahip olduğu oyları da kullanmaya yetkilidirler. Elektronik Genel Kurul Sisteminden yapılan temsilci atamaları saklı kalmak kaydıyla, bu konuda verilecek olan vekaletnamenin yazılı şekilde olması şarttır.*

*e. Toplantı Yeri; Genel Kurul Şirketin yönetim merkezi binasında veya Ankara, İstanbul ya da İzmir'in elverişli bir yerinde toplanır.*

*f. Toplantı Katılımı; Murahhas üyelerle en az bir Yönetim Kurulu üyesi, denetçi, finansal tabloların hazırlanmasında sorumluluğu bulunan yetkililerden en az biri ve gündemde özellik arz eden konularda açıklamalarda bulunmak üzere konuya vakıf en az bir yetkili Genel Kurul toplantısında hazır bulunur. Bu kişilerden kanun gereği toplantıda hazır bulunmaları gerekenler dışında kalanlar, toplantıda hazır bulunmazlar ise, toplantıya katılmama gerekçeleri toplantı başkanı tarafından Genel Kurulun bilgisine sunulur.*

*g. Toplantı Başkanlığı; Genel Kurulda görüşmeleri yönetmeye yetkili Toplantı Başkanı pay sahipleri arasından oy toplamaya yetkili en az 1 (bir) üye ve Tutanak Yazmanı ise pay sahipleri arasından veya hariçten tayin edilir.*

*h) Toplantı ve Karar Nisabı; Şirketin tüm Genel Kurul toplantılarında toplantı ve karar nisabları, Türk Ticaret Kanununda düzenlenmiş özel ağırlaştırılmış nisaplar ve Sermaye Piyasası Kurulu düzenlemeleri saklı kalmak kaydıyla sermayenin salt çoğunluğudur.*

TAT GIDA  
SANAYİ ANONİM ŞİRKETİ

TERA  
YATIRIM MENKUL DEĞERLER  
ANONİM ŞİRKETİ



**t) İç Yönerge;** Yönetim Kurulu, Türk Ticaret Kanunu'nun ilgili hükümleri ve bu Kanun çerçevesinde çıkarılan yönetmelik ve tebliğlere uygun olarak Genel Kurulun çalışma usul ve esaslarına ilişkin kuralları içeren bir iç yönerge hazırlayarak Genel Kurul'un onayına sunar. Genel Kurul'un onayladığı iç yönerge Ticaret Sicilinde tescil ve ilan edilir.

**i) Genel Kurul toplantısına elektronik ortamda katılım;** Şirketin genel kurul toplantılarına katılma hakkı bulunan hak sahipleri bu toplantılara, Türk Ticaret Kanununun 1527. maddesi uyarınca elektronik ortamda da katılabilir. Şirket, Anonim Şirketlerde Elektronik Ortamda Yapılacak Genel Kurullara İlişkin Yönetmelik hükümleri uyarınca hak sahiplerinin genel kurul toplantılarına elektronik ortamda katılmalarına, görüş açıklamalarına, öneride bulunmalarına ve oy kullanmalarına imkan tanıyacak elektronik genel kurul sistemini kurabileceği gibi bu amaç için oluşturulmuş sistemlerden de hizmet satın alabilir. Yapılacak tüm genel kurul toplantılarında esas sözleşmenin bu hükmü uyarınca, kurulmuş olan sistem üzerinden hak sahiplerinin ve temsilcilerinin, anılan Yönetmelik hükümlerinde belirtilen haklarını kullanabilmesi sağlanır.

**20.17. İhraççının yönetim hakimiyetinin el değiştirmesinde gecikmeye, ertelemeye ve engellemeye neden olabilecek hükümler hakkında bilgi:**

Yoktur.

**20.18. Payların devrine ilişkin esaslar:**

Payların devrine ilişkin Şirket Esas Sözleşmesinin 9. maddesi uyarınca, Şirketle ilişkilerde sadece pay defterinde Merkezi Kayıt Kuruluşu nezdinde tutulan kayıtlar dikkate alınarak kayıtlı bulunan kişiler pay sahibi veya pay üzerinde intifa hakkı sahibi kabul edilirler. Şirket'in borsada işlem gören nama yazılı paylarının devirleri bakımından Sermaye Piyasası Kurulu düzenlemeleri uygulanır.

**20.19. Sermayenin artırılmasına ve azaltılmasına ilişkin esas sözleşmede öngörülen koşulların yasanın gerektirdiğinden daha ağır olması halinde söz konusu hükümler hakkında bilgi:**

Yoktur.

## 21. ÖNEMLİ SÖZLEŞMELER

İhraççının izahname tarihinden önceki iki yıl içerisinde taraf olduğu olağan ticari faaliyetlerin yürütülmesi nedeniyle imzalanan sözleşmeler dışında yürürlüğe girmiş yada girmemiş herhangi bir önemli sözleşmesi bulunmamaktadır.

Öte yandan, Şirket ortağı Memişoğlu Tarım Ürünleri Ticaret Ltd. Şti ile Temel Ticaret ve Yatırım A.Ş. arasında Temel Ticaret ve Yatırım A.Ş.'nin sahip olduğu Tat Gıda sermayesinin %3,26'sına tekabül eden payların tamamını yada bir kısmını 19.02.2024 tarihinden itibaren 6 ay sonra başlamak üzere 6 aylık bir süre boyunca Memişoğlu Tarım Ürünleri Ticaret Ltd. Şti'ye satmasına yönelik bir opsiyon sözleşmesi mevcuttur.

Bu çerçevede söz konusu pay alımı işlemlerinin herhangi bir anda Memişoğlu Tarım Ürünleri Ticaret Ltd. Şti'nin Şirket sermayesindeki toplam pay oranının %50'yi aşmayacak şekilde gerçekleştirilmesi suretiyle Pay Alım Teklifi Tebliği kapsamında herhangi bir zorunluluk doğmayacak şekilde yapılandırılması hedeflenmektedir.

TAT GIDA  
SANAYİ ANONİM ŞİRKETİ

103



## 22. İHRAÇÇININ FİNANSAL DURUMU VE FAALİYET SONUÇLARI HAKKINDA BİLGİLER

22.1. İhraççının Kurulun muhasebe/finansal raporlama standartları uyarınca hazırlanan ve izahnamede yer alması gereken finansal tabloları ile bunlara ilişkin bağımsız denetim raporları:

İşbu İzahname'de yer alması gereken Kurulun muhasebe/finansal raporlama standartları uyarınca hazırlanan bağımsız denetimden geçmiş finansal tabloları ile bunlara ilişkin bağımsız denetim raporlarının KAP'ta ilanına ilişkin bilgiler aşağıda verilmektedir.

| Finansal Tablo Dönemi | KAP Yayınlanma Tarihi | KAP Bağlantısı  |
|-----------------------|-----------------------|---|
| 31.12.2021            | 11.02.2022            | <a href="https://www.kap.org.tr/tr/Bildirim/1001298">https://www.kap.org.tr/tr/Bildirim/1001298</a> |
| 31.12.2022            | 08.02.2023            | <a href="https://www.kap.org.tr/tr/Bildirim/1111805">https://www.kap.org.tr/tr/Bildirim/1111805</a> |
| 31.12.2023            | 12.03.2024            | <a href="https://www.kap.org.tr/tr/Bildirim/1257794">https://www.kap.org.tr/tr/Bildirim/1257794</a> |
| 30.06.2024            | 03.09.2024            | <a href="https://www.kap.org.tr/tr/Bildirim/1329895">https://www.kap.org.tr/tr/Bildirim/1329895</a> |

Şirket'in söz konusu finansal raporlarına ayrıca, [www.tatgida.com.tr](http://www.tatgida.com.tr) adresinden de ulaşılabilir.

22.2. İzahnamede yer alması gereken finansal tablo dönemlerinde bağımsız denetimi gerçekleştiren kuruluşların unvanları, bağımsız denetim görüşü ve denetim kuruluşunun/sorumlu ortak baş denetçinin değişmiş olması halinde nedenleri hakkında bilgi:

| Finansal Tablo Dönemi     | Bağımsız Denetim Kuruluşunun                                     |   |                                       |              |
|---------------------------|--|---|---------------------------------------|--------------|
|                           | Ticaret Ünvanı   | Adresi  | Sorumlu Ortak Denetçisinin Adı Soyadı | Görüş/Sonuç  |
| 01 Ocak - 31 Aralık 2021  | KPMG Bağımsız Denetim ve Serbest Muhasebeci Mali Müşavirlik A.Ş. | İş Kuleleri Kule 3 Kat: 2-9 Levent/İstanbul                                   | Mustafa Şafak Erdur                   | Olumlu Görüş |
| 01 Ocak - 31 Aralık 2022  | PwC Bağımsız Denetim ve Serbest Muhasebeci Mali Müşavirlik A.Ş.  | Kılıçali Paşa Mah. Meclis-i Mebusan Cad. No:8 İç Kapı No:301 Beyoğlu/İstanbul | İsmail Cihan Harman                   | Olumlu Görüş |
| 01 Ocak - 31 Aralık 2023  | PwC Bağımsız Denetim ve Serbest Muhasebeci Mali Müşavirlik A.Ş.  | Kılıçali Paşa Mah. Meclis-i Mebusan Cad. No:8 İç Kapı No:301 Beyoğlu/İstanbul | İsmail Cihan Harman                   | Olumlu Görüş |
| 01 Ocak - 30 Haziran 2024 | PwC Bağımsız Denetim ve Serbest Muhasebeci Mali Müşavirlik A.Ş.  | Kılıçali Paşa Mah. Meclis-i Mebusan Cad. No:8 İç Kapı No:301 Beyoğlu/İstanbul | İsmail Cihan Harman                   | Olumlu Sonuç |

Bağımsız denetçi rotasyon zorunluluğu nedeniyle 2022 yılı finansal tablolarından başlamak üzere PwC Bağımsız Denetim ve Serbest Muhasebeci Mali Müşavirlik A.Ş. ile çalışılmaya başlanmıştır.

TAT GIDA  
SANAYİ ANONİM ŞİRKETİ

104



Doğrulama Kodu: 5a51a2cf-c067-4c07-b212-b4fe028d6094

<https://spk.gov.tr/dokuman-dogrulama>





**22.3. Son finansal tablo tarihinden sonra meydana gelen, ihraççının ve/veya grubun finansal durumu veya ticari konumu üzerinde etkili olabilecek önemli değişiklikler (üretim, satış, stoklar, siparişler, maliyet ve satış fiyatları hakkındaki gelişmeleri de içermelidir) veya söz konusu hususların bulunmadığı hakkında ifade:**

Şirket sermayesinin %49,04'üne tekabül eden 66.693.852,44 TL nominal değerli paylar 19 Şubat 2024 tarihinde Koç Holding A.Ş., Koç Grubu şirketleri (Aygaz A.Ş., Arçelik A.Ş. ve Rahmi M. Koç Mahdumları A.Ş.), Koç Ailesi üyeleri ve Koç Grubu ile ilişkili vakıflar (Vehbi Koç Vakfı ve Koç Holding Emekli ve Yardım Sandığı Vakfı) tarafından Memişoğlu Tarım Ürünleri Ltd. Şti.'ne satılarak devir ve ödeme işlemleri aynı gün tamamlanmıştır.

Devre konu toplam %49,04 oranındaki Tat Gıda payları için 80.915.335,72 ABD Doları olarak belirlenen pay devir bedeli (beher pay için 1,2132 USD), kapanış tarihi esas alınarak hazırlanacak bağımsız denetimden geçmiş finansal tablolardaki net borç ve net işletme sermayesi tutarları üzerinden uyarlamaya tabi olacaktır.

Öte yandan, yine aynı tarihte, Koç Holding A.Ş., Temel Ticaret ve Yatırım A.Ş. ve Koç Ailesi Üyelerinin sahip olduğu toplam 15 adet kurucu intifa senedinin Memişoğlu Tarım Ürünleri Ltd. Şti.'ne devri toplam 3.750.000 USD bedel ile (beher intifa senedi için 250.000 USD) tamamlanmıştır.

Şirket ortağı Memişoğlu Tarım Ürünleri Ticaret Ltd. Şti ile Koç Holding A.Ş.'nin nihai ana ortağı Temel Ticaret ve Yatırım A.Ş. arasında Temel Ticaret ve Yatırım A.Ş.'nin sahip olduğu Tat Gıda sermayesinin %3,26'sına tekabül eden payların tamamını yada bir kısmını 19.02.2024 tarihinden itibaren 6 ay sonra başlamak üzere 6 aylık bir süre boyunca Memişoğlu Tarım Ürünleri Ticaret Ltd. Şti'ye satmasına yönelik bir opsiyon sözleşmesi mevcuttur.

Bu çerçevede söz konusu pay alımı işlemlerinin herhangi bir anda Memişoğlu Tarım Ürünleri Ticaret Ltd. Şti'nin Şirket sermayesindeki toplam pay oranının %50'yi aşmayacak şekilde gerçekleştirilmesi suretiyle Pay Alım Teklifi Tebliği kapsamında herhangi bir zorunluluk doğmayacak şekilde yapılandırılması hedeflenmektedir.

#### **22.4. Proforma finansal bilgiler:**

Yoktur.

#### **22.5. Proforma finansal bilgilere ilişkin bağımsız güvence raporu:**

Yoktur.

#### **22.6. İhraççının esas sözleşmesi ile kamuya açıkladığı diğer bilgi ve belgelerde yer alan kar payı dağıtım esasları ile izahnamede yer alması gereken finansal tablo dönemleri itibarıyla kar dağıtım konusunda almış olduğu kararlara ilişkin bilgi:**

*Şirket Esas Sözleşmesinin 19. maddesi aşağıdadır:*

*Şirket kar dağıtım konusunda Türk Ticaret Kanunu ve sermaye piyasası mevzuatında yer alan düzenlemelere uyar.*

*Şirketin faaliyet dönemi sonunda tespit edilen gelirlerden, Şirketin genel giderleri ile muhtelif amortisman gibi şirketçe ödenmesi veya ayrılması zorunlu olan miktarlar ile şirket tüzel kişiliği tarafından ödenmesi zorunlu vergiler düşüldükten sonra geriye kalan ve yıllık bilançoda görülen dönem karı, varsa geçmiş yıl zararlarının düşülmesinden sonra, sırasıyla aşağıda gösterilen şekilde tevzi olunur:*

Genel Kanuni Yedek Akçe:

a) % 5'i kamuni yedek akçeye ayrılır.

Birinci Temettü:



105



Doğrulama Kodu: 5a51a2cf-c067-4c07-b212-b4fe028d6094  
<https://spk.gov.tr/dokuman-dogrulama>



b) Kalandan, varsa yıl içinde yapılan bağış tutarının ilavesi ile bulunacak meblağ üzerinden, Türk Ticaret Kanunu ve Sermaye Piyasası Mevzuatına uygun olarak birinci temettü ayrılır.

c) Yukarıdaki indirimler yapıldıktan sonra, Genel Kurul, kar payının, yönetim kurulu üyeleri ile memur, müstahdem ve işçilere, çeşitli amaçlarla kurulmuş vakıflara ve benzer nitelikteki kişi ve kurumlara dağıtılmasına karar verme hakkına sahiptir. Bu kapsamda (a) ve (b) fıkralarındaki düzenlemelerin gereği yerine getirildikten sonra, Sermaye Piyasası Düzenlemeleri çerçevesinde birinci temettü matrahına esas tutar üzerinden ödenmiş sermayenin %5'i tutarında bir meblağ indirildikten sonra bulunacak tutarın %5 oranında bir meblağ kurucu intifa senedi sahiplerine ödenir.

#### İkinci Temettü:

d) Net dönem karından, (a), (b) ve (c) bentlerinde belirtilen meblağlar düştükten sonra kalan kısmı, Genel Kurul, kısmen veya tamamen ikinci temettü payı olarak dağıtmaya veya Türk Ticaret Kanunu'nun 521 inci maddesi uyarınca kendi isteği ile ayırdığı yedek akçe olarak ayırmaya yetkilidir.

#### Genel Kanuni Yedek Akçe:

e) Pay sahipleriyle kara iştirak eden diğer kimselere dağıtılması kararlaştırılmış olan kısımdan, % 5 oranında kar payı düşüldükten sonra bulunan tutarın onda biri, TTK'nın 519'uncu maddesinin 2'nci fıkrası uyarınca genel kanuni yedek akçeye eklenir.

Yasa hükmü ile ayrılması gereken yedek akçeler ayrılmadıkça, esas sözleşmede pay sahipleri için belirlenen kar payı nakden ve/veya hisse senedi biçiminde dağıtılmadıkça; başka yedek akçe ayrılmasına, ertesi yıla kâr aktarılmasına ve yönetim kurulu üyeleri ile memur, müstahdem ve işçilere, çeşitli amaçlarla kurulmuş olan vakıflara ve bu gibi kişi ve/veya kurumlara kâr payı dağıtılmasına karar verilemez.

Kar payı, dağıtım tarihi itibarıyla mevcut payların tümüne, bunların ihraç ve iktisap tarihleri dikkate alınmaksızın eşit olarak dağıtılır.

Dağıtılmasına karar verilen karın dağıtım şekli ve zamani, yönetim kurulunun bu konudaki teklifi üzerine genel kurulca kararlaştırılır.

Bu esas sözleşme hükümlerine göre genel kurul tarafından verilen kar dağıtım kararı geri alınamaz.

Öte yandan, Esas Sözleşmenin 20. maddesi uyarınca, Genel Kurul, Sermaye Piyasası Kurulu düzenlemeleri ve ilgili mevzuat çerçevesinde pay sahiplerine kar payı avansı dağıtılmasına karar verebilir.

Şirket'in Kar Dağıtım Politikası ise aşağıda yer almaktadır;

Şirketimiz Türk Ticaret Kanunu hükümleri, Sermaye Piyasası Düzenlemeleri, Vergi Düzenlemeleri ve diğer ilgili düzenlemeler ile Esas Sözleşmemizin kâr dağıtımına ilişkin maddesi çerçevesinde ortaklarına kâr dağıtımını yapmaktadır. Bu uygulamada Kurumsal Yönetim İlkelerine uygun olarak pay sahipleri ve Şirket menfaatleri arasında dengeli ve tutarlı bir politika izlenmektedir.

Esas Sözleşmemizin 19'uncu maddesi çerçevesinde, vergi öncesi kârdan %5 oranında birinci tertip yasal yedek akçe, mali yükümlülükler ve Sermaye Piyasası Mevzuatına göre ayrılan birinci temettüden sonra kalan tutar üzerinden Genel Kurul, kar payına ilişkin kara ve yönetim kurulu üyeleri, memur, müstahdem ve işçilere, çeşitli amaçlarla kurulmuş vakıflara ve benzer nitelikteki kişi ve kurumlara kar payı dağıtılmasına karar verme hakkına sahiptir. Bu kapsamda, Sermaye Piyasası Düzenlemeleri çerçevesinde birinci temettü matrahına

TATGİDİ  
SANAYİ ANONİM ŞİRKETİ



tutar üzerinden ödenmiş sermayenin %5'i indirildikten sonra kalan tutarın %5'i oranında bir tutar kurucu intifa senedi sahiplerine ödenir.

İlke olarak, ilgili düzenlemeler ve finansal imkânlar elverdiği sürece, Şirketimizin uzun vadeli stratejileri, yatırım ve finansman politikaları, karlılık ve nakit durumu da dikkate alınarak ve yasal kayıtlarımızda bulunan kaynaklardan karşılanabildiği sürece Sermaye Piyasası Kurulumun tebliğlerine istinaden hesaplanan dağıtılabilir karın asgari %20'si nakit ve/veya bedelsiz hisse şeklinde dağıtılır.

Kâr dağıtımının Genel Kurul toplantısını takiben en geç bir ay içinde yapılması amaçlanmakta olup, kar dağıtım tarihine Genel Kurul karar vermektedir. Genel Kurul veya yetki verilmesi halinde Yönetim Kurulu, Sermaye Piyasası Düzenlemelerine uygun olarak kar payının taksitli dağıtımına karar verebilir.

Şirket Esas Sözleşmesi'ne göre; Yönetim Kurulu, Genel Kurul tarafından yetkilendirilmiş olmak ve Sermaye Piyasası Düzenlemelerine uymak kaydı ile kâr payı avansı dağıtılabilir” Şirket'in izahnamede yer alan finansal tablo dönemleri itibarıyla hazırlanan kar dağıtım tabloları aşağıda yer almakta olup, 2021 yılında brüt 45.560.000 TL tutarında kar payı (1 TL nominal değerli hisse başına brüt 0,33500 TL) dağıtılmıştır. 2022 ve 2023 yıllarında kar dağıtımını yapmamıştır.

| Tat Gıda Sanayi A.Ş. 2021 Yılı Kâr Dağıtım Tablosu (TL)                                  |   |                |                           |
|--|---|----------------|---------------------------|
| 1. Ödenmiş/Çıkarılmış Sermaye  |   | 136.000.000,00 |                           |
| 2. Toplam Yasal Yedek Akçe (Yasal Kayıtlara Göre)  |   | 33.064.537,66  |                           |
| Esas sözleşme uyarınca kar dağıtımında imtiyaz var ise söz konusu imtiyaza ilişkin bilgi |   | -              |                           |
|  |   | SPK'ya Göre    | Yasal Kayıtlara (YK) Göre |
| 3.   | Dönem Kârı  | 219.861.785,00 | 290.136.193,20            |
| 4.   | Vergiler (-)  | -3.328.549,00  | 21.142.995,26             |
| 5.   | Net Dönem Kârı (=)                                    | 223.190.334,00 | 268.993.197,94            |
| 6.   | Geçmiş Yıllar Zararları (-)                           | 0,00           | 0,00                      |
| 7.   | Genel Kanuni Yedek Akçe (-)                           | 0,00           | 0,00                      |
| 8.   | <b>NET DAĞITILABİLİR DÖNEM KARI (=)</b>               | 223.190.334,00 | 268.993.197,94            |
| 9.   | Yıl içinde yapılan bağışlar (+)                       | 1.633.912,64   | 0,00                      |
| 10.  | <b>Bağışlar eklenmiş net dağıtılabilir dönem kârı</b> | 224.824.246,64 | 268.993.197,94            |
| 11.  | Ortaklara Birinci Kar Payı                            | 44.964.849,33  | 6.800.000,00              |
|  | -Nakit  | 44.964.849,33  | 6.800.000,00              |
|  | -Bedelsiz   |                | 0,00                      |
|  | - Toplam  | 44.964.849,33  | 6.800.000,00              |
| 12.  | İmtiyazlı Hisse Senedi Sahiplerine Dağıtılan Kar Payı | -              | -                         |
| 13.  | Yönetim kurulu üyelerine, çalışanlara vb. Kar Payı    | -              | -                         |
| 14.  | İntifa Senedi Sahiplerine Dağıtılan Kar Payı          | 10.901.212,33  | 10.901.212,33             |
| 15.  | Ortaklara İkinci Kar Payı                             | 595.150,67     | 38.760.000,00             |
| 16.  | Genel Kanuni Yedek Akçe                               | 4.966.121,23   | 4.966.121,23              |
| 17.  | Statü Yedekleri                                       | 0,00           |                           |
| 18.  | Özel Yedekler (*)                                     | 41.080.178,52  | 41.080.178,52             |
| 19.  | <b>OLAĞANÜSTÜ YEDEK</b>                               | 120.682.821,92 | 166.785.689,80            |
| 20.  | Dağıtılması Öngörülen Diğer Kaynaklar                 | 0,00           |                           |

TAT GIDA SANAYİ A.Ş. ŞİRKETİ



Tat Gıda Sanayi A.Ş.'nin 2021 Yılına Ait Kâr Payı Oranları Tablosu

|      | GRUBU  | TOPLAM DAĞITILAN KAR PAYI |               | TOPLAM DAĞITILAN KAR PAYI / NET DAĞITILABİLİR DÖNEM KARI | 1 TL NOMİNAL DEĞERLİ PAYA İSABET EDEN KAR PAYI |          |
|------|--------|---------------------------|---------------|--|--|----------|
|      |        | NAKİT (TL)                | BEDELSİZ (TL) | ORAN (%)   | TUTARI (TL)                                    | ORAN (%) |
| BRÜT | TOPLAM | 45.560.000,00             |               | 20,41  | 0,33500  | 33,5000  |
|      |        |                           |               |  |  |          |
| NET  | TOPLAM | 41.004.000,00             |               | 18,37  | 0,30150  | 30,1500  |
|      |        |                           |               |  |  |          |


(\*) Kârda imtiyazlı pay grubu yoktur.

(\*\*) Kar Payı ve intifa payı cari yıl kazançlarından dağıtılacak olup, gerçek kişi tam mükelleflere istisna olmayan kazançlara isabet eden kısım üzerinden stopaj uygulanacaktır. Toplam net dağıtılacak temettü hesaplanırken, tüzel kişi gerçek kişi ayrımı yapılmaksızın hisselerin tamamı için stopaj olduğu varsayılarak hesaplama yapılmıştır.

| Tat Gıda Sanayi A.Ş. 2022 Yılı Kâr Dağıtım Tablosu (TL)                                  |   |                |                           |
|--|---|----------------|---------------------------|
| 1. Ödenmiş/Çıkarılmış Sermaye  |   |                | 136.000.000,00            |
| 2. Toplam Yasal Yedek Akçe (Yasal Kayıtlara Göre)  |   |                | 38.030.658,89             |
| Esas sözleşme uyarınca kar dağıtımında imtiyaz var ise söz konusu imtiyaza ilişkin bilgi |   |                | -                         |
|  |   | SPK'ya Göre    | Yasal Kayıtlara (YK) Göre |
| 3.   | Dönem Kârı  | 290.048.052,00 | 359.521.276,65            |
| 4.   | Vergiler (-)  | -5.214.417,00  | 16.378.850,73             |
| 5.   | Net Dönem Kârı (=)                                    | 295.262.469,00 | 343.142.425,92            |
| 6.   | Geçmiş Yıllar Zararları (-)                           | 0,00           | 0,00                      |
| 7.   | Genel Kanuni Yedek Akçe (-)                           | 0,00           | 0,00                      |
| 8.   | NET DAĞITILABİLİR DÖNEM KARI (=)                      | 295.262.469,00 | 343.142.425,92            |
| 9.   | Yıl içinde yapılan bağışlar (+)                       | 2.523.571,00   | 0,00                      |
| 10.  | Bağışlar eklenmiş net dağıtılabilir dönem kârı        | 297.786.040,00 | 343.142.425,92            |
| 11.  | Ortaklara Birinci Kar Payı                            | 0,00           | 0,00                      |
|  | -Nakit  | 0,00           | 0,00                      |
|  | -Bedelsiz   | 0,00           | 0,00                      |
|  | - Toplam  | 0,00           | 0,00                      |
| 12.  | İmtiyazlı Hisse Senedi Sahiplerine Dağıtılan Kar Payı | 0,00           | 0,00                      |
| 13.  | Yönetim kurulu üyelerine, çalışanlara vb. Kar Payı    | 0,00           | 0,00                      |
| 14.  | İntifa Senedi Sahiplerine Dağıtılan Kar Payı          | 0,00           | 0,00                      |
| 15.  | Ortaklara İkinci Kar Payı                             | 0,00           | 0,00                      |
| 16.  | Genel Kanuni Yedek Akçe                               | 0,00           | 0,00                      |
| 17.  | Statü Yedekleri                                       | 0,00           | 0,00                      |
| 18.  | Özel Yedekler (*)                                     | 0,00           | 0,00                      |
| 19.  | OLAĞANÜSTÜ YEDEK                                      | 295.262.469,00 | 343.142.425,92            |
| 20.  | Dağıtılması Öngörülen Diğer Kaynaklar                 | 0,00           | 0,00                      |

TAT GIDA  
SANAYİ ANONİM ŞİRKETİ

108

Doğrulama Kodu: 5a51a2cf-c067-4c07-b212-b4fe028d6094  
<https://spk.gov.tr/dokuman-dogrulama>

|      | GRUBU  | TOPLAM DAĞITILAN KAR PAYI |               | TOPLAM DAĞITILAN KAR PAYI / NET DAĞITILABİLİR DÖNEM KARI | 1 TL. NOMİNAL DEĞERLİ PAYA İSABET EDEN KAR PAYI |          |
|------|--------|---------------------------|---------------|--|---|----------|
|      |        | NAKİT (TL)                | BEDELSİZ (TL) | ORAN (%)   | TUTARI (TL)                                     | ORAN (%) |
| BRÜT | TOPLAM | 0                         |               | 0  | 0   | 0        |
|      |        |                           |               |  |   |          |
| NET  | TOPLAM | 0                         |               | 0  | 0   | 0        |
|      |        |                           |               |  |   |          |

| Tat Gıda Sanayi A.Ş. 2023 Yılı Kâr Dağıtım Tablosu (TL)                                  |   |                 |                           |
|--|---|-----------------|---------------------------|
| 1.   | Ödenmiş / Çıkarılmış Sermaye                          |                 | 136.000.000,00            |
| 2.   | Toplam Yasal Yedek Akçe (Yasal Kayıtlara Göre)        |                 | 38.030.658,89             |
| Esas sözleşme uyarınca kar dağıtımında imtiyaz var ise söz konusu imtiyaza ilişkin bilgi |   |                 | -                         |
|  |   | SPK'ya Göre     | Yasal Kayıtlara (YK) Göre |
| 3.   | Dönem Kârı  | -61.568.690,00  | 50.467.860,63             |
| 4.   | Vergiler (-)  | 24.675.607,00   | 24.814.264,98             |
| 5.   | Net Dönem Kârı (=)                                    | -86.244.297,00  | 25.653.595,65             |
| 6.   | Geçmiş Yıllar Zararları (-)                           | 390.114.400,00  | 0,00                      |
| 7.   | Genel Kanuni Yedek Akçe (-)                           | 0,00            | 0,00                      |
| 8.   | NET DAĞITILABİLİR DÖNEM KARI (=)                      | -476.358.697,00 | 25.653.595,65             |
| 9.   | Yıl içinde yapılan bağışlar (+)                       | 6.926.675,33    | 0,00                      |
| 10.  | Bağışlar eklenmiş net dağıtılabilir dönem kârı        | -469.432.021,67 | 25.653.595,65             |
| 11.  | Ortaklara Birinci Kar Payı                            | 0,00            | 0,00                      |
|  | -Nakit  | 0,00            | 0,00                      |
|  | -Bedelsiz   | 0,00            | 0,00                      |
|  | - Toplam  | 0,00            | 0,00                      |
| 12.  | İmtiyazlı Hisse Senedi Sahiplerine Dağıtılan Kar Payı | -               | 0,00                      |
| 13.  | Yönetim kurulu üyelerine, çalışanlara vb. Kar Payı    | -               | 0,00                      |
| 14.  | İntifa Senedi Sahiplerine Dağıtılan Kar Payı          | 0,00            | 0,00                      |
| 15.  | Ortaklara İkinci Kar Payı                             | 0,00            | 0,00                      |
| 16.  | Genel Kanuni Yedek Akçe                               | 0,00            | 0,00                      |
| 17.  | Statü Yedekleri                                       | 0,00            | 0,00                      |
| 18.  | Özel Yedekler   | 0,00            | 0,00                      |
| 19.  | OLAĞANÜSTÜ YEDEK                                      | -86.244.297,00  | 25.653.595,65             |
| 20.  | Dağıtılması Öngörülen Diğer Kaynaklar                 | 0,00            | 0,00                      |

|      | GRUBU  | TOPLAM DAĞITILAN KAR PAYI |               | TOPLAM DAĞITILAN KAR PAYI / NET DAĞITILABİLİR DÖNEM KARI | 1 TL. NOMİNAL DEĞERLİ PAYA İSABET EDEN KAR PAYI |          |
|------|--------|---------------------------|---------------|--|---|----------|
|      |        | NAKİT (TL)                | BEDELSİZ (TL) | ORAN (%)   | TUTARI (TL)                                     | ORAN (%) |
| BRÜT | TOPLAM | 0                         |               | 0  | 0   | 0        |
|      |        |                           |               |  |   |          |
| NET  | TOPLAM | 0                         |               | 0  | 0   | 0        |
|      |        |                           |               |  |   |          |

TAT GIDA SANAYİ ANONİM ŞİRKETİ



**22.7. Son 12 ayda ihraççının ve/veya grubun finansal durumu veya karlılığı üzerinde önemli etkisi olmuş veya izleyen dönemlerde etkili olabilecek davalar, hukuki takibatlar ve tahkim işlemleri veya söz konusu hususların bulunmadığı hakkında ifade:**

Son 12 ayda Şirket'in finansal durumu veya kârlılığı üzerinde önemli etkisi olmuş veya izleyen dönemlerde etkili olabilecek davalar, hukuki takibatlar ve tahkim işlemleri bulunmamaktadır.

**22.8. İzahnamede yer verilen denetime tabi tutulmuş diğer bilgiler:**

Yoktur.

### **23. İHRAÇ VE HALKA ARZ EDİLECEK PAYLARA İLİŞKİN BİLGİLER**

**23.1. İhraç edilecek ve/veya borsada işlem görecekt payların ISIN (uluslararası menkul kıymet tanımlama numarası) veya başka benzer tanımlama kodu bilgisi dahil tür ve gruplarına ilişkin bilgi:**

İhraççının 136.000.000 TL olan çıkarılmış sermayesi tamamı nakden karşılanmak üzere 108.800.000 TL tutarında (%80 oranında) artırılarak 244.800.000 TL'ye çıkartılacaktır.

Borsada işlem görecekt payların ISIN kodu TRATATKS91A5'tir.

| Grubu | Nama/<br>Hamiline<br>Olduğu | İmtiyazlar | Pay Sayısı     | Pay<br>Sayısının<br>Grup Pay<br>Sayısına<br>Oranı (%) | Bir Payın<br>Nominal<br>Değeri<br>(TL) | Toplam<br>(TL) | Sermayeye<br>Oranı<br>(%) |
|-------|-----------------------------|------------|----------------|---|--|----------------|---------------------------|
| -     | Nama                        | Yoktur     | 10.880.000.000 | -   | 0,01                                   | 108.800.000    | 80                        |

**a) İç kaynaklardan yapılan sermaye artırımının kaynakları hakkında bilgi:**

Yoktur.

**b) İç kaynaklardan artırılarak bedelsiz olarak mevcut ortaklara dağıtılacak paylar ile ilgili bilgi:**

Yoktur.

**a) Bedelsiz olarak verilecek payların dağıtım esasları:**

Yoktur.

**23.2. Payların hangi mevzuata göre oluşturulduğu:**

Paylar Sermaye Piyasası Mevzuatına göre oluşturulmuştur.

**23.3. Payların kaydedilip kaydedilmediği hakkında bilgi:**

Ortaklığımız payları kaydedilme esasları çerçevesinde MKK nezdinde kaydi olarak tutulmaktadır.

**23.4. Payların hangi para birimine göre ihraç edildiği hakkında bilgi:**

Paylar Türk Lirası cinsinden satışa sunulacaktır.

**23.5. Kısıtlamalar da dahil olmak üzere paylara ilişkin haklar ve bu hakları kullanma prosedürü hakkında bilgi:**

İhraç edilecek paylar, ilgili mevzuat uyarınca pay sahiplerine aşağıdaki hakları sağlamaktadır.

**a) Kârdan Pay Alma Hakkı (SPKn md. 19; TTK md. 507):** Şirket genel kurulu tarafından belirlenecek kâr dağıtım politikası çerçevesinde ve ilgili mevzuat hükümlerine uygun olarak dağıtılan kârdan pay alma hakkını ifade eder.

TAT SİMA  
SANAYİ ANONİM ŞİRKETİ



i) Hak kazanılan tarih: Halka açık ortaklıklarda kâr payı, dağıtım tarihi itibarıyla mevcut payların tümüne, bunların ihraç ve iktisap tarihleri dikkate alınmaksızın eşit olarak dağıtılır. Şirket, TTK ve Sermaye Piyasası Mevzuatı, Esas Sözleşmesi, Kâr Dağıtım Politikası ve Genel Kurul Kararı doğrultusunda kâr dağıtım kararı alır ve kâr dağıtımını yapar. Esas Sözleşme hükümlerine göre dağıtılmasına karar verilen kâr payı geri alınamaz.

ii) Zamanaşımı: Yoktur.

iii) Hakkın kullanımına ilişkin sınırlamalar ve bu hakkın yurt dışında yerleşik pay sahipleri tarafından kullanım prosedürü: Hak kullanımına ilişkin herhangi bir sınırlama bulunmamaktadır. Hak kullanım prosedürü, yurt dışında ve yurt içinde yerleşik pay sahipleri için aynıdır. Payları, MKK nezdinde ve Yatırım Kuruluşları altındaki yatırımcı hesaplarında kayden saklamada bulunan ortakların kâr payı ödemeleri MKK aracılığıyla ortakların hesaplarına aktarılmaktadır. Tam ve Dar Mükellef tüzel kişiler, kâr payı almak üzere yapacakları müracaatta mükellefiyet bilgilerini ibraz etmekle yükümlüdürler.

iv) Kâr payı oranı veya hesaplanma yöntemi, ödemelerin dönemleri ve kümülatif mahiyette olup olmadığı: Kâr payı, esas sözleşme hükümlerine uygun olarak TTK ve sermaye piyasası mevzuatı uyarınca tespit edilir ve dağıtım tarihi itibarıyla mevcut payların tümüne, bunların ihraç ve iktisap tarihleri dikkate alınmaksızın eşit olarak dağıtılır. Genel Kurul, kâr dağıtım politikası çerçevesinde, kârın dağıtılmaması ya da kısmen veya tamamen dağıtılması konularında karar almaya yetkilidir. Kâr dağıtımında, Sermaye Piyasası Mevzuatı ile belirlenen sürelerle uyulur. SPK'nın II-19.1 sayılı Kâr Payı Tebliği hükümleri uyarınca, kâr payı dağıtım işlemlerine en geç dağıtım kararı verilen genel kurul toplantısının yapıldığı hesap dönemi sonu itibarıyla başlanması gerekmektedir.

**b) Oy Hakkı (SPKn md. 30; TTK md. 432-436):** SPKn'nun 30 uncu maddesi uyarınca, halka açık ortaklık genel kuruluna katılma ve oy kullanma hakkı, pay sahibinin paylarını herhangi bir kuruluş nezdinde depo etmesi şartına bağlanamaz.

TTK'nın 434 üncü maddesi uyarınca, her pay sahibi sadece bir paya sahip olsa da en az bir oy hakkını haizdir. Pay sahipleri, oy haklarını genel kurulda, paylarının toplam itibarı değeriyle orantılı olarak kullanır. TTK'nın 432 nci maddesinde, bir payın, birden çok kişinin ortak mülkiyetinde olması halinde, ortakların içlerinden birini veya üçüncü bir kişiyi genel kurulda paydan doğan haklarını kullanması için temsilci olarak atayabilecekleri hükme bağlanmıştır. Bir payın üzerinde intifa hakkı bulunması halinde, aksi kararlaştırılmamışsa, oy hakkı, intifa hakkı sahibi tarafından kullanılır. Ancak, intifa hakkı sahibi, pay sahibinin menfaatlerini hakkaniyete uygun bir şekilde göz önünde tutarak hareket etmemiş olması dolayısıyla pay sahibine karşı sorumludur.

TTK madde 433 uyarınca, oy hakkının kullanılmasına ilişkin sınırlamaları dolanmak veya herhangi bir şekilde etkisiz bırakmak amacıyla payların veya pay senetlerinin devri ya da pay senetlerinin başkasına verilmesi geçersizdir. TTK'nın 435 inci maddesi uyarınca, oy hakkı, payın, kanunen veya esas sözleşmeyle belirlenmiş bulunan en az miktarının ödenmesiyle doğar.

TTK'nın 436 nci maddesinde ise, pay sahibinin kendisi, eşi, alt ve üstsoyu veya bunların ortağı oldukları şahıs şirketleri ya da hakimiyetleri altındaki sermaye şirketleri ile şirket arasındaki kişisel nitelikte bir işe veya işleme veya herhangi bir yargı kurumu ya da hakemdeki davaya ilişkin olan müzakerelerde oy kullanamayacağı belirtilmektedir. Şirket yönetimin kararı üyeleriyle yönetimde görevli imza yetkisini haiz kişiler, yönetim kurulu üyelerinin ibraz edilmelerine ilişkin kararlarda kendilerine ait paylardan doğan oy haklarını kullanamaz.

TAT GIDA  
SANAYİ ANONİM ŞİRKETİ



Şirket Esas Sözleşmesinin “Genel Kurul Toplantı Nisabı ve Oy Hakkı” başlıklı 18 inci maddesinde, Genel Kurul toplantılarında hazır bulunan ortakların veya vekillerinin her pay için bir oy hakkı olduğu belirtilmektedir.

**c) Yeni Pay Alma Hakkı (TTK md. 461):** TTK'nun 461 inci maddesi uyarınca, her pay sahibi, yeni çıkarılan paylardan, mevcut paylarının sermayeye oranına göre, yeni pay alma hakkına haizdir.

**d) Bedelsiz Pay Edinme Hakkı (SPKn md. 19; TTK md. 462):** TTK md. 462 uyarınca esas sözleşme veya genel kurul kararıyla ayrılmış ve belirli bir amaca özgülenmemiş yedek akçeler ile kanuni yedek akçelerin serbestçe kullanılabilen kısımları ve mevzuatın bilançoya konulmasına, sermayeye eklenmesine izin verdiği fonlar sermayeye dönüştürülerek sermaye iç kaynaklardan artırılabilir. SPKn'nun 19 uncu maddesi ve VII-128.1 sayılı “Pay Tebliği” hükümleri uyarınca, Şirket'in sermaye artırımlarında, bedelsiz paylar artırım tarihindeki mevcut paylara dağıtılır.

**e) Tasfiyeden Pay Alma Hakkı (TTK md. 507):** Şirket'in sona ermesi ve tasfiyesi hususlarında, TTK hükümleri ve Sermaye Piyasası Mevzuatı hükümleri uygulanır. Buna göre, Şirket'in sona ermesi hâlinde her pay sahibi, tasfiye sonucunda kalan tutara payı oranında katılır.

**f) Ortaklıktan Ayrılma Hakkı (SPKn md. 24):** SPKn'nun 24 üncü maddesi ve II-23.3 sayılı “Önemli Nitelikteki İşlemler ve Ayrılma Hakkı Tebliği” hükümleri uyarınca, önemli nitelikteki işlemin kamuya açıklandığı tarih itibarıyla ortaklıkta pay sahibi olan ve genel kurul toplantısına katılarak önemli nitelikteki işleme ilişkin gündem maddesine olumsuz oy veren ve bu muhalefeti toplantı tutanağına geçirten pay sahipleri, paylarını Şirket'e satarak ayrılma hakkına sahiptir.

**g) Ortaklıktan Çıkarma ve Satma Hakkı (SPKn md. 27):** SPKn'nun 27 nci maddesi ve II-27.3 sayılı “Ortaklıktan Çıkarma ve Satma Hakları Tebliği” hükümleri uyarınca, pay alım teklifi sonucunda veya birlikte hareket etmek de dâhil olmak üzere başka bir şekilde sahip olunan paylara ilişkin oy haklarının, ortaklığın oy haklarının %98'ine ulaşması veya bu durumda iken ek pay alınması durumunda, anılan Tebliğde belirtilen istisnalar hariç olmak üzere, hâkim ortak açısından sahip oldukları payların imtiyazlı olup olmadığı dikkate alınmaksızın diğer pay sahiplerinin tamamını ortaklıktan çıkarma hakkı, diğer ortaklar açısından da paylarını hâkim ortağa satma hakkı doğar. Hâkim ortaklar, SPK tarafından belirlenen süre içinde, azınlıkta kalan ortakların paylarının iptalini ve bunlar karşılığında çıkarılacak yeni payların kendilerine satılmasını ortaklıktan talep edebilirler. Azınlıkta kalan pay sahipleri ise Kurulca belirlenen süre içinde, paylarının adil bir bedel karşılığında satın alınmasını hâkim ortaklardan ve bunlarla birlikte hareket edenlerden talep edebilirler.

**h) Genel Kurula Davet ve Katılma Hakkı (SPKn md. 29 ve 30; TTK md. 414-415, 419, 425 ve 1527; II-30.1 sayılı Vekaleten Oy Kullanılması ve Çağrı Yoluyla Vekalet Toplanması Tebliği):** TTK'nın 425 inci maddesi uyarınca, pay sahibinin, paylarından doğan haklarını kullanmak için, genel kurula kendisi katılabileceği gibi, pay sahibi olan veya olmayan bir kişiyi de temsilci olarak genel kurula yollayabilir.

TTK'nın 1527 nci maddesinde ise, anonim şirketlerde genel kurullara elektronik ortamda katılma, öneride bulunma, görüş açıklama ve oy verme, fiziki katılmanın ve oy vermenin bütün hukuki sonuçlarını doğuracağı hükme bağlanmıştır.

SPKn'nun 29 uncu maddesi çerçevesinde, halka açık ortaklıklar genel kurullarını toplantıya, esas sözleşmede gösterilen şekilde ortaklığın internet sitesi ve KAP ile Kurulca belirlenen diğer yerlerde yayımlanan ilanla çağırmak zorundadır. Bu çağrı, ilan ve toplantı günleri olmak üzere toplantı tarihinden en az 3 (üç) hafta önce yapılır.



YATIRIM MENKUL DEĞERLER ANONİM ŞİRKETİ

YATIRIM MENKUL DEĞERLER ANONİM ŞİRKETİ



**ı) Genel Kurulda Müzakerelere Katılma Hakkı (SPKn md.29 ve 30):** Genel kurula katılma ve oy kullanma hakkı, pay sahibinin paylarını herhangi bir kuruluş nezdinde depo etmesi şartına bağlanamaz. Payları kayden izlenen halka açık ortaklıkların genel kurul toplantılarına, yönetim kurulu tarafından MKK'dan sağlanan pay sahipleri listesi dikkate alınarak oluşturulan hazır bulunanlar listesinde adı yer alan pay sahipleri katılabilir. Bu listede adı bulunan pay sahipleri kimlik göstererek genel kurula katılırlar. Genel kurula davet ve katılma hakkına ilişkin usul ve esaslar ayrıca Şirket Esas Sözleşmesi'nin 15 ilâ 22 nci maddelerinde yer almaktadır.

**i) Bilgi Alma ve İnceleme Hakkı (SPKn md.14; TTK md.437):** SPKn'nun 14 üncü maddesi uyarınca, Şirket, kamuya açıklanacak veya gerektiğinde Kurulca istenecek finansal tablo ve raporları, şekil ve içerik bakımından TMS çerçevesinde Kurulca belirlenen düzenlemelere uygun olarak, zamanında, tam ve doğru bir şekilde hazırlamak ve ibraz etmek zorundadır.

SPKn'nun 14 üncü maddesi, II-14.1 sayılı "Sermaye Piyasasında Finansal Raporlamaya İlişkin Esaslar Tebliği" ve TTK'nın 437 nci maddesi uyarınca finansal tablolar, yönetim kurulunun yıllık faaliyet raporu, denetleme raporları ve yönetim kurulunun kâr dağıtım önerisi, genel kurulun toplantısından en az üç hafta önce, Şirket'in merkez ve şubelerinde, pay sahiplerinin incelemesine hazır bulundurulur. Bunlardan finansal tablolar bir yıl süre ile merkezde ve şubelerde pay sahiplerinin bilgi edinmelerine açık tutulur. Her pay sahibi, gideri Şirket'e ait olmak üzere konsolide kâr veya zarar ve diğer kapsamlı gelir tablosuyla konsolide finansal durum tablosunun bir suretini isteyebilir. Pay sahibi genel kurulda, yönetim kurulundan, Şirket'in işleri; denetçilerden denetimin yapılma şekli ve sonuçları hakkında bilgi isteyebilir. Bilgi verme yükümü, Şirket'in bağlı şirketlerini de kapsar. Verilecek bilgiler, hesap verme ve dürüstlük ilkeleri bakımından özenli ve gerçeğe uygun olmalıdır.

**j) İptal Davası Açma Hakkı (SPKn md. 18/6 ve 20/2; TTK md. 445-451):** Kusurlarına ve durumun gereklerine göre zararlar şahsen kendilerine yükletilebildiği ölçüde yönetim kurulu üyeleri ve hazırladıkları raporlarla sınırlı olarak bağımsız denetimi yapanlar, ara dönem finansal tablolarının gerçeği dürüst bir şekilde yansıtmamasından veya mevzuat ile muhasebe ilke ve kurallarına uygun olarak düzenlenmemiş olması nedeniyle dağıtılan kâr payı avansının doğru olmamasından doğan zararlar için ortaklığa, pay sahiplerine, ortaklık alacaklılarına ve ayrıca doğrudan doğruya olmak üzere kâr payı avansının kararlaştırıldığı veya ödendiği hesap dönemi içinde pay iktisap etmiş bulunan kişilere karşı sorumludurlar. Hukuki sorumluluk doğuran hâllerin varlığı hâlinde, pay sahipleri ve yönetim kurulu üyeleri tarafından kararın ilanından itibaren otuz gün içinde, iptal davası açılabilir.

Genel kurul toplantısında hazır bulunup da karara olumsuz oy veren ve bu muhalefeti tutanağa geçiren, toplantıda hazır bulunsun veya bulunmasın, olumsuz oy kullanmış olsun ya da olmasın; çağrının usulüne göre yapılmadığını, gündemin gereği gibi ilan edilmediğini, genel kurula katılma yetkisi bulunmayan kişilerin veya temsilcilerinin toplantıya katılıp oy kullandıklarını, genel kurula katılmasına ve oy kullanmasına haksız olarak izin verilmediğini ve yukarıda sayılan aykırılıkların genel kurul kararının alınmasında etkili olduğunu ileri süren pay sahipleri, kanun veya esas sözleşme hükümlerine ve özellikle dürüstlük kuralına aykırı olan genel kurul kararları aleyhine, karar tarihinden itibaren üç ay içinde Şirket merkezinin bulunduğu yerdeki asliye ticaret mahkemesinde iptal davası açabilirler.

**k) Azınlık Hakları (SPKn md. 27; TTK md. 411, 412, 420, 439, 531 ve 559):**

SPKn'nun 27 nci maddesinde, ortaklıktan çıkarma hakkının doğduğu durumlarda, azınlıkta kalan pay sahipleri açısından satma hakkının doğduğu ve bu pay sahiplerinin Kurulca belirlenen süre içinde, paylarının adil bir bedel karşılığında satın alınmasını oy haklarının Kurulca

TAT CİDA  
ANONİM ŞİRKETİ

113



Doğrulama Kodu: 5a51a2cf-c067-4c07-b212-b4fe028d6094  
<https://spk.gov.tr/dokuman-dogrulama>



belirlenen orana veya daha fazlasına sahip olan gerçek veya tüzel kişilerden ve bunlarla birlikte hareket edenlerden talep edebileceği hükme bağlanmıştır.

TTK'nın 411 inci maddesi uyarınca, sermayenin en az yirmide birini oluşturan pay sahipleri, yönetim kurulundan, yazılı olarak gerektirici sebepleri ve gündemi belirterek, genel kurulu toplantıya çağırmasını veya genel kurul zaten toplanacak ise, karara bağlanmasını istedikleri konuları gündeme koymasını isteyebilirler. TTK'nın 412 nci maddesinde, pay sahiplerinin çağrı veya gündeme madde konulmasına ilişkin istemleri yönetim kurulu tarafından reddedildiği veya isteme yedi iş günü içinde olumlu cevap verilmediği takdirde, aynı pay sahiplerinin başvurusu üzerine, genel kurulun toplantıya çağırılmasına Şirket merkezinin bulunduğu yerdeki asliye ticaret mahkemesi karar verebileceği hükme bağlanmıştır.


TTK madde 531'de, haklı sebeplerin varlığında, sermayenin en az yirmide birini temsil eden payların sahiplerinin, Şirket'in merkezinin bulunduğu asliye ticaret mahkemelerinden Şirket'in feshine karar verilmesini isteyebileceği ifade edilmektedir. TTK'nın 539 uncu maddesi uyarınca ise, kurucuların, yönetim kurulu üyelerinin, denetçilerin, Şirket'in kuruluşundan ve sermaye artırımından doğan sorumlulukları, Şirket'in tescili tarihinden itibaren dört yıl geçmedikçe sulh ve ibra yoluyla kaldırılamaz. Bu sürenin geçmesinden sonra da sulh ve ibra ancak genel kurulun onayıyla geçerlilik kazanır. Bununla beraber, esas sermayenin yirmide birini temsil eden pay sahipleri sulh ve ibranın onaylanmasına karşı iseler, sulh ve ibra genel kurulca onaylanmaz.

**1) Özel Denetim İsteme Hakkı (TTK md. 438 ve 439):** Her pay sahibi, pay sahipliği haklarının kullanılabilmesi için gerekli olduğu takdirde ve bilgi alma veya inceleme hakkı daha önce kullanılmışsa, belirli olayların özel bir denetimle açıklığa kavuşturulmasını, gündemde yer alması bile genel kuruldan isteyebilir. Genel kurul istemi onaylarsa, Şirket veya her bir pay sahibi otuz gün içerisinde, Şirket merkezinin bulunduğu yerdeki asliye ticaret mahkemesinden bir özel denetçi atanmasını isteyebilir. Genel kurulun özel denetim istemini reddetmesi hâlinde, sermayenin en az yirmide birini oluşturan pay sahipleri veya paylarının itibarî değeri toplamı en az bir milyon Türk Lirası olan pay sahipleri üç ay içinde Şirket merkezinin bulunduğu yer asliye ticaret mahkemesinden özel denetçi atamasını isteyebilir.

### 23.6. Payların ihracına ilişkin yetkili organ kararları:

Şirket yönetim kurulunun 09.08.2024 tarih ve 2024/21 sayılı toplantısında;

1. Şirket Esas Sözleşmesi'nin 6. maddesinin vermiş olduğu yetkiye istinaden, Şirketimizin 250.000.000 TL kayıtlı sermaye tamamı içinde 136.000.000 TL olan çıkarılmış sermayesinin, tamamı nakden (bedelli) karşılanmak suretiyle %80 oranında 108.800.000 TL artırılarak 244.800.000 TL'ye çıkarılmasına,
2. Pay sahiplerimizin yeni pay alma haklarında herhangi bir kısıtlama yapılmamasına ve pay sahiplerine yeni pay alma haklarının 1 TL nominal değerli 100 adet pay için 1 TL fiyat üzerinden kullandırılmasına,
3. Yeni pay alma hakları kullanım süresinin 15 (on beş) gün olarak belirlenmesine, bu sürenin son gününün resmî tatile rastlaması halinde yeni pay alma hakkı kullanım süresinin izleyen iş günü akşamı sona ermesine,
4. Süresi içinde yeni pay alma hakkını kullanan pay sahiplerine verilecek payların kâğıt sistem esasları çerçevesinde dağıtılmasına,
5. Yeni pay alma haklarının kullandırılmasından sonra kalan paylar var ise, bu payların 2 (iki) iş günü süreyle nominal değerden düşük olmamak üzere Borsa İstanbul A.Ş. Ziraat Piyasa'da oluşacak fiyattan satılmasına,

  
TATLİE  
SAMANCI ANONİM  
ŞİRKETİ

114

Doğrulama Kodu: 5a51a2cf-c067-4c07-b212-b4fe028d6094  
<https://spk.gov.tr/dokuman-dogrulama>



6. Yeni pay alma haklarının kullanılması ve yeni pay alma haklarının kullanılmasından sonra kalan payların halka arz edilmesi sonrasında satılmayan pay olması halinde, söz konusu satılmayan payların 6 (altı) iş günü içinde iptal edilmesine,

7. Sermaye artırımını nedeniyle çıkarılacak payların Şirket ortaklarına Sermaye Piyasası Kurulu ("SPK") ve Merkezi Kayıt Kuruluşu A.Ş.'nin ("MKK") kaydileştirme ile ilgili düzenlemeleri çerçevesinde kaydi pay olarak dağıtılmasına ve yeni pay alma haklarının kaydileştirme sistemi esasları çerçevesinde kullanılarak kullanılmasına,

8. Sermaye artırımını işlemleri kapsamında Tera Yatırım Menkul Değerler A.Ş.'nin aracı kurum olarak belirlenmesine,

9. Sermaye artırımını için SPK, Borsa İstanbul A.Ş., MKK, İstanbul Takas ve Saklama Bankası A.Ş. ve diğer tüm kamu ile özel kurum ve kuruluşlar nezdinde yapılması gerekli tüm iş ve işlemlerin gerçekleştirilmesine, gerekli bildirim, başvuru ve diğer iş ve işlemlerin gerçekleştirilmesi ve izahname, sözleşme, taahhütname, vekaletname, başvuru belgeleri, beyan, dilekçe ve sair evrakların imzalanması da dahil bu karar kapsamında yürütülecek tüm iş ve işlemlerin yapılması konusunda Şirket Yönetiminin yetkilendirilmesine,

10. Sermaye artırımını ve halka arz işlemlerinin tamamlanmasını müteakiben, Şirket Esas Sözleşmesinin nihai sermaye artırım tutarını yansıtabilecek şekilde tadil edilmesi amacıyla gerekli başvuruların yapılması ve tadil tasarisına dair onayın alınmasını müteakip Şirket Esas Sözleşmesinin tadili için gerekli tescil ve ilan işlemlerinin gerçekleştirilmesine

karar verilmiştir.

**23.7. Halka arz edilecek paylar üzerinde, payların devir ve tedavülünü kısıtlayıcı veya pay sahibinin haklarını kullanmasına engel olacak kayıtların bulunup bulunmadığına ilişkin bilgi:**

Yoktur.

## **24. HALKA ARZA İLİŞKİN HUSUSLAR**

**24.1. Halka arzın koşulları, halka arza ilişkin bilgiler, tahmini halka arz takvimi ve halka arza katılmak için yapılması gerekenler**

**24.1.1. Halka arzın tabi olduğu koşullar:**

Sermaye artırımına ilişkin izahname SPK onayına tabi olup, başkaca bir kurum onayına tabi değildir.

**24.1.2. Halka arz edilen payların nominal değeri:**

Halka arz edilen payların nominal değeri 108.800.000 TL olup, mevcut sermayeye oranı %80'dir.

**24.1.3. Halka arz süresi ile halka arza katılım hakkında bilgi**

**24.1.3.1. Halka arz süresi ve tahmini halka arz takvimi:**

Mevcut ortaklar için yeni pay alma haklarının kullanımına İzahname'nin ilanından sonra en geç 10 iş günü içerisinde başlanacak olup, yeni pay alma hakkı kullanım süresi 15 gün olarak belirlenmiştir. Bu sürenin son gününün resmi tatile rastlaması halinde, yeni pay alma hakkı kullanım süresi izleyen iş günü akşamı sona erecektir. Yeni pay alma hakkı başlangıç ve bitiş tarihleri KAP'ta ilan edilecektir.

TAT GIDA  
SANAYİ ANONİM ŞİRKETİ



Yeni pay alma haklarının kullandırılmasından sonra satılmayan payların olması halinde, bu paylar Borsa Birincil Piyasa'da halka arz edilecek olup, satış süresi 2 iş günü olarak belirlenmiştir. Bu süre içerisinde satılmayan paylar BİAŞ Birincil Piyasa'da halka arz süresini takiben 6 iş günü içinde iptal edilecektir. Satışa sunulacak kalan payların nominal tutarı ve halka arz tarihleri Tasarruf Sahiplerine Satış Duyurusu ile Şirket'in Kurumsal İnternet Sitesinde ([www.tatgida.com.tr](http://www.tatgida.com.tr)), KAP'ta ([www.kap.org.tr](http://www.kap.org.tr)) ve Tera Yatırım'ın İnternet sitesinde ([www.terayatirim.com](http://www.terayatirim.com)) ilan edilecektir.

#### 24.1.3.2. Halka arza başvuru süreci

##### a) Satış yöntemi ve başvuru şekli:

Mevcut pay sahipleri yeni pay alma haklarını, 15 gün sürecek, 0,01 TL nominal değerli pay için 0,01 TL değer üzerinden kullanacaklardır. Borsa'da işlem birimi 1 TL/1 lot'tur. Şirket için 1 lot 100 adet paya denk gelmektedir.

Yeni pay alma haklarının kullanımından sonra kalan payların satışında SPK'nın II-5.2 sayılı Sermaye Piyasası Araçlarının Satışı Tebliği'nde yer alan "Borsa'da Satış" yöntemi kullanılacak ve paylar Borsa İstanbul Birincil Piyasada iki iş günü süreyle nominal değerinin altında olmamak kaydıyla satışa sunulacaktır. Bu sermaye artırımında pay almak suretiyle ortak olmak isteyen tasarruf sahiplerinin yada mevcut ortakların satış süresi içerisinde BİST'te işlem yapmaya yetkili kurumlardan birine başvurmaları gerekmektedir.

Yeni pay alma haklarını kullanmak isteyen ve payları MKS'de yatırım kuruluşları nezdinde yatırım hesaplarında muhafaza ve takip edilen ortaklar, yeni pay tutarını, aşağıda belirtilen banka şubesinde açılan hesaba MKK tarafından aktarılmak üzere, yeni pay alma hakkı kullanım süresi içerisinde tam ve nakit olarak yatırım kuruluşları nezdindeki hesaplarına yatıracaklardır. Bu sermaye artırımında yeni pay alma hakkını kullanmak istemeyen ortaklar, yeni pay alma hakkı kullanım süresi içinde bu haklarını satabilirler.

##### b) Pay bedellerinin ödenme yeri, şekli ve süresine ilişkin bilgi:

Yeni pay alma haklarını kullanmak isteyen ve payları Merkezi Kaydi Sistem'de yetkili kuruluşlar nezdinde yatırım hesaplarında muhafaza ve takip edilen ortaklar, yeni pay alma haklarını, hak kullanımının yapılacağı süre (15 gün) içerisinde her biri 1,00 (bir) TL nominal değerli 100 adet pay için 1,00 TL olmak üzere hesaplanacak yeni pay alma tutarlarını hesaplarının bulunduğu yetkili kuruluş nezdindeki yatırım hesaplarına tam ve nakden yatıracaklardır. Haklarını kullanmak istedikleri yönünde iradelerini söz konusu yetkili kuruluşa beyan ederek hak kullanım işlemlerini gerçekleştireceklerdir. Yeni pay alma bedelleri tahsil edildikçe, Şirket'in adına ve hesabına Yapı ve Kredi Bankası A.Ş. nezdinde Mersin Ticari şubesinde münhasıran bu sermaye artırımında kullanılmak üzere açılan (IBAN: TR67000670100000023654379) "özel" hesaba MKK tarafından aktarılacaktır.

Yeni pay alma hakkını kullanmak istemeyen ortaklar ise bu haklarını yeni pay alma hakkı kupon pazarının açık olduğu süre içinde ve hesaplarının bulunduğu yetkili kuruluşlara emir vermek suretiyle Borsada satabilirler. Yeni pay alma haklarını satın almak isteyen yatırımcılar ise, aynı süre içerisinde yetkili kuruluşlarına verecekleri yeni pay alma hakkı alım emirleri ile alış işlemi gerçekleştirebilirler. Yeni pay alma (rüçhan) hakkının alınıp satılabilmesi için Borsa tarafından ilan edilecek süre içinde "R" özellik koduyla rüçhan hakkı kupon sıraları işleme açılır. Rüçhan hakkı kuponları pay piyasasında geçerli olan kurallar işlem görür. Rüçhan hakkı kupon pazarının açılış günü rüçhan hakkı kullanımının başlangıç günüdür. Rüçhan hakkı kupon pazarının kapanış (son işlem) günü ise rüçhan hakkı kullanma süresi sonundan önceki beşinci iş gündür.

Yeni pay alma haklarının kullanılmasından sonra kalan paylar BİAŞ Birincil Piyasada 15 iş günü süreyle 1,00 (bir) TL nominal değerli 100 adet pay için nominal değerinden düşük

TAT GIDA  
SANAYİ ANONİM ŞİRKETİ

116

YATIRIM MENKUL DEĞERLER ANONİM ŞİRKETİ

Doğrulama Kodu: 5a51a2cf-c067-4c07-b212-b4fe028d6094  
<https://spk.gov.tr/dokuman-dogrulama>



olmamak kaydıyla Borsada oluşacak fiyat üzerinden halka arz edilecektir. Yeni pay alma haklarının kullanımından sonra kalan payları satın almak suretiyle ortak olmak isteyen mevcut yada yeni yatırımcılar, Tasarruf Sahiplerine Satış Duyurusu ile duyurulacak satış tarihleri arasında Borsa Pay Piyasası'nda işlem yapmaya yetkili kuruluşlardan birine başvurmak suretiyle pay bedellerini yetkili kuruluş nezdindeki yatırım hesaplarına yatırarak ve alım emri ileterek pay sahibi olabilirler. Halka arz edilen payların satışının 2 iş gününden önce tamamlanması halinde satış sona erdirilecektir. Bu payların takası (T+2) günde, Takasbank / MKK nezdinde gerçekleştirilecektir. Halka arzda yatırılan pay bedelleri, halka arz işlemlerini yürüten Borsa Üyesi Tera Yatırım tarafından tahsil edildikçe Şirket'in yukarıda belirtilen "özel" hesabına yatırılacaktır. 2 iş günlük süre içerisinde satılmayan paylar BİAŞ Birincil Piyasa'da halka arz süresini takiben 6 iş günü içinde iptal edilecektir.

**c) Başvuru yerleri:**

Bu sermaye artırımında yeni pay alma haklarının kullanımı ve yeni pay alma haklarının kullanımından sonra kalan payları satın almak suretiyle ortak olmak isteyen yeni yada mevcut tasarruf sahiplerinin duyurulacak satış süresi içinde BİAŞ Pay Piyasası'nda işlem yapmaya yetkili kuruluşlardan birine başvurması gerekmektedir. Borsada işlem yapmaya yetkili kuruluşların listesi BİAŞ Aylık Bülteninde ve İnternet Sitesinin ([www.borsaistanbul.com](http://www.borsaistanbul.com)) "Üyeler" başlıklı bölümünde, TSPB'nin İnternet Sitesinde ([www.tspb.org.tr](http://www.tspb.org.tr)) ve SPK'nın İnternet Sitesinin ([www.spk.gov.tr](http://www.spk.gov.tr)) "Kurumlar" başlıklı bölümünde yer almaktadır.

**d) Payların dağıtım zamanı ve yeri:**

Halka arzdan pay alan ortakların söz konusu payları Sermaye Piyasası Mevzuatı çerçevesinde MKK nezdinde hak sahipleri bazında kayden izlenmeye başlanacaktır.

**24.1.4. Halka arzın ne zaman ve hangi şartlar altında iptal edilebileceği veya ertelenebileceği ile satış başladıktan sonra iptalin mümkün olup olmadığına dair açıklama:**

Halka arzın iptali veya ertelenmesi; yasama, yürütme organları, sermaye piyasaları ile ilgili karar almaya yetkili organlar ve diğer resmi kurum ve kuruluşlar tarafından yapılan düzenlemeler nedeniyle, Tera Yatırım'ın ve/veya Şirket'in düzenlenen "Aracılık Sözleşmesi" kapsamındaki yükümlülüklerini yerine getirmesini imkansız kılacak veya önemli ölçüde güçleştirecek hukuki düzenlemeler yapılması, Şirket, Şirket ortakları, Şirket Yönetim Kurulu üyeleri, Şirket'in ilişkili tarafları ve yönetimde söz sahibi personeli hakkında, payların halka arzını etkileyecek olay, dava veya soruşturma ortaya çıkmış olması, sermaye artırım süresi içinde Şirket'in mali durumunda meydana gelen ve İzahname'de yer alan bilgilerin bundan böyle gerçeğe aykırı hale gelmesi sonucunda doğacak olumsuz değişikliklerin ortaya çıkması gibi olağanüstü koşulların oluşması hallerinde mümkündür.

Ayrıca, SPK'nın II-5.1 sayılı "İzahname ve İhraç Belgesi Tebliği"nin 24 üncü maddesinin birinci fıkrasında şu hüküm bulunmaktadır: "İzahname ile kamuya açıklanan bilgilerde satışa başlamadan önce veya satış süresi içerisinde yatırımcıların yatırım kararını etkileyebilecek değişikliklerin veya yeni hususların ortaya çıkması halinde, bu durum ihraççı veya halka arz eden tarafından yazılı olarak derhal Kurula bildirilir. Değişiklik gerektiren veya yeni hususların ortaya çıkması halinde, ihraççı, halka arz eden veya bunların uygun görüşü üzerine yetkili kuruluşlar tarafından satış süreci durdurulabilir. Bu durum yazılı olarak Kurula bildirilir. Satış süreci ihraççı, halka arz eden veya yetkili kuruluşlar tarafından durdurulmaz ise, gerekli görülmesi durumunda Kurulca satış sürecinin durdurulmasına karar verilir."

TARAFIYA  
SANTİYİ ANONİM ŞİRKETİ



Bunun yanında, ülke genelinde afet, olağanüstü durum, savaş ilan edilmesi, ekonomik kriz belirtilerinin derinleşerek altından kalkamayacak seviyeye gelmesi gibi nedenlerle halka arzın ertelenmesi söz konusu olabilir.

Halka arzın yukarıda sayılan nedenler dışında iptali söz konusu olmayıp, yeni pay alma hakkı kullanımı suretiyle satışın başlaması sonrasında halka arz iptal edilmeyecektir.

#### **24.1.5. Karşılanamayan taleplere ait bedeller ile yatırımcılar tarafından satış fiyatının üzerinde ödenen tutarların iade şekli hakkında bilgi:**

Halka arz işlemleri BİAŞ Birinci Piyasa'da gerçekleşeceğinden ve talep toplama yöntemi kullanılmayacağından karşılanamayan taleplerle ilişkin bedel iadesi söz konusu değildir.

#### **24.1.6. Talep edilebilecek asgari ve/veya azami pay miktarları hakkında bilgi:**

Yeni pay alma hakkı kullanımında mevcut ortaklar Şirket'te sahibi oldukları pay oranının tamamı için yeni pay alma haklarını kullanabileceklerdir.

Yeni pay alım haklarının kullanılmasından sonra kalan payların satın alınmasına ilişkin olarak herhangi bir sınırlama mevcut değildir. BİAŞ Birincil Piyasa'da asgari işlem tutarı 1 lot/1 TL ve katları şeklinde gerçekleştirilmekte olup talep edilecek miktar 1 lot (1 TL) ve katları şeklinde olacaktır.

BİAŞ Birincil Piyasa'da asgari işlem tutarı 1 lot (Şirket için 100 adet pay) ve katları şeklinde gerçekleştirilecektir.

#### **24.1.7. Yatırımcıların satın alma taleplerinden vazgeçme haklarına ilişkin bilgi:**

SPKn'nun 8'inci maddesi uyarınca, izahname ile kamuya açıklanan bilgilerde, satışa başlamadan önce veya satış süresi içinde yatırımcıların yatırım kararını etkileyebilecek değişiklik veya yeni hususların ortaya çıkması hâlinde durum ihraççı veya halka arz eden tarafından en uygun haberleşme vasıtasıyla derhâl Kurul'a bildirilir.

Değişiklik gerektiren veya yeni hususların ortaya çıkması hâlinde, satış süreci durdurulabilir.

Değiştirilecek veya yeni eklenecek hususlar bildirim tarihinden itibaren 7 iş günü içinde Sermaye Piyasası Kanunu'nda yer alan esaslar çerçevesinde Kurulca onaylanır ve izahnamenin değişen veya yeni eklenen hususlara ilişkin kısmı yayımlanır.

Değişiklik veya yeni hususların yayımlanmasından önce pay satın almak için talepte bulunmuş olan yatırımcılar, izahnamede yapılan ek ve değişikliklerin yayımlanmasından itibaren 2 iş günü içinde taleplerini geri alma hakkına sahiptirler.

#### **24.1.8. Payların teslim yöntemi ve süresi:**

İhraç edilecek paylar kaydileştirme esasları çerçevesinde MKK tarafından hak sahipleri bazında kayden izlenecek olup, payların fiziki teslimi yapılmayacaktır. Kaydi paylar hak kullanım süresi boyunca, hak kullanım işleminin yapıldığı gün içerisinde kayden teslim edilecektir.

Yeni pay alma haklarının kullanımından sonra kalan payların halka arz yoluyla alınması durumunda ise paylar, işlem tarihinden 2 iş günü (T+2) sonra, takas işleminin Takasbank nezdinde gerçekleştirilmesini müteakip, yatırımcıların MKK nezdindeki hesaplarına aktarılacaktır.

#### **24.1.9. Halka arz sonuçlarının ne şekilde kamuya duyurulacağı hakkında bilgi:**

Halka arz sonuçları, Kurulun sermaye piyasası araçlarının satışına ilişkin düzenlemelerinde yer alan esaslar çerçevesinde dağıtım listesinin kesinleştiği günü takip eden iki iş günü içinde Kurulca kamuya duyurulacaktır.

TAT CİD  
SANAYİ ANONİM ŞİRKETİ



içerisinde Kurul'un özel durumların kamuya açıklanmasına ilişkin düzenlemeleri uyarınca kamuya duyurulur.

#### 24.1.10. Yeni Pay Alma Hakkına İlişkin Bilgiler

a) Yeni pay alma haklarının kısıtlanıp kısıtlanmadığı, kısıtlandıysa kısıtlanma nedenlerine ilişkin bilgi:

Mevcut ortakların yeni pay hakları kısıtlanmamıştır.

b) Belli kişilere tahsis edilen payların ayrı ayrı nominal değer ve sayısı:

Yoktur.

c) Yeni pay alma hakkının kullanılmasından sonra kalan paylar için tahsis kararı alınıp alınmadığı:

Ortakların yeni pay alma haklarının kullanılmasından sonra kalan paylar için tahsis kararı alınmamış olup, kalan paylar BİAŞ Birincil Piyasa'da halka arz edilecektir.

Şirket'in ana pay sahiplerinden Memişoğlu Tarım Ürünleri Ltd. Şti. tarafından sahip oldukları paylar kapsamında rüçhan haklarının tamamının kullanılacağı konusunda taahhütname verilmiştir.

d) Yeni pay alma hakları, aşağıda belirtilen başvuru yerlerinde Şirket tarafından daha sonra KAP ([www.kap.org.tr](http://www.kap.org.tr)) aracılığı ile duyurulacak tarihler arasında, 15 (onbeş) gün süreyle kullanılacaktır. Bu sürenin son gününün resmi tatile rastlaması halinde, yeni pay alma hakkı kullanım süresi, izleyen iş günü akşamı sona erecektir.

Bir payın nominal değeri 0,01 TL (1 Kuruş) olup, beheri 1 Kuruş nominal değerli 100 adet paydan oluşan 1 lot pay 1,00 TL'den satışa sunulacaktır.

e) Ortakların, ödenmiş/çıkarılmış sermayedeki mevcut paylarına göre yeni pay alma oranı:

Mevcut ortakların %80 oranında yeni pay alma hakkı bulunmaktadır.

f) Pay bedellerinin ödeme yeri ve şekline ilişkin bilgi:

Pay bedelleri, Yapı ve Kredi Bankası A.Ş. Mersin Ticari Şubesi nezdinde sermaye artırımında kullanılmak üzere İhraççı adına açılan TR670006701000000023654379 IBAN no'lu özel banka hesabına yatırılacaktır.

g) Başvuru şekli ve payların dağıtım zamanı ve yeri:

#### Kaydileştirilmemiş Paylara İlişkin Esaslar

Halen ellerindeki hisse senetlerini kaydileştirmemiş ortakların, yeni pay alma haklarını kullanabilmek için öncelikle rüçhan hakkı kullanım süresi içinde tamamlanacak şekilde Taşdelen Mahallesi Sırrı Çelik Bulvarı No:7 Çekmeköy/İstanbul adresine müracaat ederek, hisse senetlerini kaydileştirmeleri gerekmektedir.

Hak sahiplerince fiziken muhafazasına devam edilen ve kaydileştirilmemiş hisse senetleri borsada işlem göremeyecektir. Bunların yeniden borsada işlem görebilmesi, kaydileştirmeleri amacıyla teslim edilerek, MKK nezdinde hak sahipliklerine ilişkin kayıtların oluşturulmasına bağlıdır.

SPKn'nun 13'üncü maddesinin dördüncü fıkrası uyarınca kaydileştirilmesine karar verilen sermaye piyasası araçlarının Kurulca belirlenen esaslar çerçevesinde teslimi zorunludur. Teslim edilen sermaye piyasası araçları kendiliğinden hükümsüz hâle gelir. Teslim edilmeyen



sermaye piyasası araçları ise kaydileştirilme kararından sonra borsada işlem göremez, aracı kurumlarca bu sermaye piyasası araçlarının alım satımına aracılık edilemez. SPK'nın yayını tarihinden önce kaydileştirilen ve teslim edilen paylar ile kaydileştirme kararının alınmasına rağmen henüz teslim edilmemiş paylar hakkında da SPK'nın 13'üncü maddesinin dördüncü fıkrası uygulanır.

### **Kaydileştirilmiş Paylara İlişkin Esaslar**

i) Yeni pay alma haklarını kullanmak isteyen ortaklardan,

- a. Payları dolaşımında olmayanlar yeni pay tutarını hesaplarının bulunduğu aracı kurumlar veya ihraççı aracılığıyla
- b. Payları dolaşımında olanlar ise yeni pay tutarını hesaplarının bulunduğu aracı kurumlar aracılığıyla

yeni pay alma hakkı kullanım süresi içinde tam ve nakit olarak yatıracaklardır.

ii) Belirtilen yeni pay alma hakkı kullanım süresi içinde pay bedellerinin ödenmemesi halinde, yeni pay alma hakkı kullanılamayacaktır.

iii) Bu sermaye artırımında yeni pay alma hakkını kullanmak istemeyen ortaklar, yeni pay alma hakkı kullanım süresi içinde bu hakkını satabilirler.

### **h) Kullanılmayan yeni pay alma haklarının nasıl değerlendirileceğine ilişkin bilgi:**

Yeni pay alma haklarını kullanmak istemeyen pay sahiplerimiz bu haklarını yeni pay alma haklarının kullanım süresi içerisinde Borsa'nın ilgili pazarında (Borsa İstanbul Rüçhan Hakkı Kupon Pazarı) oluşan piyasa fiyatından satabileceklerdir. Yeni pay alma haklarının alınıp satılması için Borsa tarafından belirlenen süre içerisinde "R" özellik kodu ile yeni pay alma hakkı (rüçhan hakkı) kupon sıraları işleme açılır. Rüçhan hakkı kuponları pay piyasasında geçerli kurullarla işlem görür. İşlemlerin başlangıç günü yeni pay alma hakkının başlangıç günüdür. Rüçhan hakkı kupon pazarının son işlem günü ise rüçhan hakkı kullanma süresinin sonundan önceki beşinci işlem günüdür.

Yeni pay alma haklarının kullanımından sonra kalan payların satışında SPK'nın II-5.2 sayılı "Sermaye Piyasası Araçlarının Satışı Tebliği"nde yer alan "Borsada Satış" yöntemi kullanılacak olup, paylar nominal değerinin altında olmamak üzere BİAŞ Birincil Piyasa'da oluşacak fiyattan 2 iş günü süreyle satışa sunulacaktır.

SPK'nın VII-128.1 sayılı Pay Tebliği'nin 25/1-a hükmü uyarınca, nakden artırılacak sermayeyi temsil eden paylardan halka arz süresinin sona ermesinden sonra satılmayan pay kalması durumunda, söz konusu paylar BİAŞ Birincil Piyasa'da halka arz süresini takiben 6 iş günü içinde iptal edilecektir.


### **24.1.11. Satın alma taahhüdünde bulunan gerçek ve/veya tüzel kişilerin adı, iş adresleri ve bir payın satın alma fiyatı ile bu kişilerin ihraççı ile olan ilişkisi hakkında bilgi:**

Halka arz edilen paylardan satın alınmayan kısmın tamamına ilişkin satın alma taahhüdünde bulunan yoktur.

Diğer taraftan, Şirket'in ana pay sahiplerinden Memişoğlu Tarım Ürünleri Ltd. Şti. tarafından sahip oldukları paylar kapsamında rüçhan haklarının tamamının kullanılacağı konusunda taahhütname verilmiştir.

### **24.1.12. Varsa tasarruf sahiplerine satış duyurusunun ilan edileceği gazeteler:**

Yoktur.



120





**24.1.13. Halka arz nedeniyle toplanan bedellerin nemalandırılıp nemalandırılmayacağı, nemalandırılacaksa esasları:**

Nemalandırılmayacaktır.

**24.1.14. Halka arzda içsel bilgiye ulaşabilecek konumdaki kişilerin listesi:**


| Adı Soyadı                | Görevi  |
|---------------------------|---|
| Veysel Memiş              | Yönetim Kurulu Başkanı /Genel Müdür           |
| Giyasettin Memiş          | Yönetim Kurulu Başkan Vekili                  |
| Tuncer Memiş              | Yönetim Kurulu Üyesi                          |
| Tuba Memiş                | Yönetim Kurulu Üyesi                          |
| Nasip Memiş               | Yönetim Kurulu Üyesi                          |
| Ayşe Selen Kocabaş        | Yönetim Kurulu Üyesi                          |
| Haluk Ziya Türkmen        | Yönetim Kurulu Üyesi                          |
| Mehmet Ormancı            | Yönetim Kurulu Üyesi                          |
| Yoshihisa Hairo           | Yönetim Kurulu Üyesi                          |
| Flakan Turan              | Genel Müdür Yardımcısı - Operasyon ve Ticaret |
| Esra Süzme                | Genel Müdür Yardımcısı - Pazarlama            |
| Ali Onur                  | Genel Müdür Yardımcısı - İşletmeler           |
| Fatma Gül İlmc            | İnsan Kaynakları Direktörü                    |
| Hikmet İn                 | Satış ve Yönetim Muhasebe Müdürü              |
| Cengiz Balcı              | Finansal Raporlama Müdürü                     |
| Emre Tezmen               | Tera Yatırım                                  |
| Emir Münir Sarpyener      | Tera Yatırım                                  |
| Ethem Umut Beytorun       | Tera Yatırım                                  |
| Recep Bozkurt             | Tera Yatırım                                  |
| Seda Demirelli Küçükmeral | Tera Yatırım                                  |
| Mehmet Ali Vardar         | Tera Yatırım                                  |
| İlayda Aleksanyan         | Tera Yatırım                                  |
| Melis Aydoğan             | Tera Yatırım                                  |
| Furkan Gün                | Tera Yatırım                                  |
| Can Ata Ünal              | Tera Yatırım                                  |
| Mustafa Şafak Erdur       | Bağımsız Denetçi                              |
| İsmail Cihan Harman       | Bağımsız Denetçi                              |
| Alper Arikel              | Bağımsız Denetçi                              |
| Mahmut Küçük              | Bağımsız Denetçi                              |
| Emre Kavaklı              | Şirket Danışmanı                              |

**24.2. Dağıtım ve tahsis planı:**

**24.2.1. İhraççının bildiği ölçüde, ihraççının ana hissedarları veya yönetim kurulu üyeleri ile yönetimde söz sahibi kişilerin yapılacak halka arzda iştirak taahhüdünde bulunma niyetinin olup olmadığı veya herhangi bir kişinin halka arz edilecek payların yüzde beşinden fazlasına taahhütte bulunmaya niyetli olup olmadığına ilişkin bilgi:**

Şirket'in ana pay sahiplerinden Memişoğlu Tarım Ürünleri Ltd. Şti. tarafından sahip oldukları paylar kapsamında, yapılacak sermaye artırımında yeni pay alma haklarını taahhüt etmişlerdir.

*(Handwritten signature and stamp)*  
TARIM GIDA  
SANAYİ ANONİM ŞİRKETİ



izahnamede belirtilen yeni pay alma fiyatından (1 TL nominal değerli 100 adet Şirket payı için 1 TL) kullanacağını taahhüt edilmiştir.

**24.2.2. Talepte bulunan yatırımcılara, halka arzdan aldıkları kesinleşmiş pay miktarının bildirilme süreci hakkında bilgi:**

Talepte bulunan yatırımcılar, talepte buldukları yetkili kuruluştan, alım taleplerinin gerçekleşip gerçekleşmediğini ve satın aldıkları pay miktarını öğrenebileceklerdir.

**24.3. Payların fiyatının tespitine ilişkin bilgi**

**24.3.1. 1 TL nominal değerli bir payın satış fiyatı ile talepte bulunan yatırımcının katlanacağı maliyetler hakkında bilgi**

Yeni pay alma hakkının kullanılmasında, beheri 1 Kuruş nominal değerli 100 adet paydan oluşan 1 TL nominal değerli pay (1 lot) 1 TL'den; yeni pay alma hakkının kullanılmasından sonra kalan payların halka arzında ise, nominal değerinden düşük olmamak kaydıyla Borsa Birincil Piyasa'da oluşacak fiyat üzerinden satılacaktır.

Halka arzda talepte bulunan yatırımcılar başvurdukları yetkili kuruluşun aracılık komisyonu, masraf, hizmet ücreti gibi ücretlendirme politikalarına tabi olacaktır. MKK tarafından aracı kuruluşlara tahakkuk ettirilen ve pay tutarı üzerinden hesaplanan hizmet bedeli aracı kuruluşların uygulamalarına istinaden yatırımcılardan tahsil edilebilir.

**24.3.2. Halka arz fiyatının tespitinde kullanılan yöntemler ile satış fiyatının belirli olmaması durumunda halka arz fiyatının kamuya duyurulması süreci ile halka arz fiyatının veya fiyat tespitindeki kriterlerin belirlenmesinde kimin sorumlu olduğuna dair bilgi:**

Sermaye artırımını nedeniyle ihraç ve halka arz edilecek paylar yeni pay alma haklarının kullanılması aşamasında nominal değerden satışa sunulacaktır. Yeni pay alma haklarının kullanılmasına İzahnamenin ilanından itibaren en geç 10 gün içinde başlanacaktır. Yeni pay alma hakları Şirket tarafından KAP aracılığıyla kamuya duyurulacak olan tarihler arasında 15 gün süreyle kullanılacaktır.

Yeni pay alma haklarının kullanılmasından sonra kalan paylar ise nominal değerinin altında olmamak kaydıyla Borsa Birincil Piyasada oluşacak fiyat üzerinden iki iş günü süreyle halka arz edilecektir. Halka arz tarihleri Şirket tarafından KAP'ta yayımlanacak Tasarruf Sahiplerine Satış Duyurusunda belirtilen tarihlerde, SPK'nın II-5.2 sayılı "Sermaye Piyasası Araçlarının Satışı Tebliği"nde yer alan "Borsada Satış" yöntemi kullanılarak gerçekleştirilecektir.

**24.3.3. Yeni pay alma hakkı kısıtlanmışsa yeni pay alma hakkının kısıtlanmasından dolayı menfaat sağlayanlar hakkında bilgi:**

Yoktur.

**24.4. Aracılık Yüklenimi ve Halka Arza Aracılık**

**24.4.1. Halka arza aracılık edecek yetkili kuruluşlar hakkında bilgi:**

Halka arza aşağıda iletişim bilgileri verilen Tera Yatırım aracılık edecektir.

|                                  |   |
|----------------------------------|---|
| Halka Arza Aracılık Eden Kuruluş | Tera Yatırım Menkul Değerler A.Ş.                                 |
| Adresi                           | Eski Büyükdere Cad.No:9 İz Plaza Giz Kat/No:11<br>Maslak/İstanbul |
| Telefon                          | 0212 365 10 00 Pbx  |
| İnternet-Adresi                  | www.terayatirim.com   |



#### 24.4.2. Halka arzın yapılacağı ülkelerde yer alan saklama ve ödeme kuruluşlarının isimleri:

Payların ihraç ve satış işlemleri Türkiye Cumhuriyeti'nde gerçekleştirilecektir. Payların saklama, takas ve ödeme işlemleri Takasbank ve MKK tarafından gerçekleştirilecektir.

#### 24.4.3. Aracılık türü hakkında bilgi:

Tera Yatırım, sermaye artırımına aracılık işlemlerini "En İyi Gayret" aracılığı ile gerçekleştirecek olup, herhangi bir yüklenimde bulunmamaktadır.

#### 24.4.4. Aracılık sözleşmesi hakkında bilgi

Şirket ile Tera Yatırım arasında 09.08.2024 tarihli "Aracılık Sözleşmesi" imzalanmıştır. İşbu Sözleşmenin konusu, kayıtlı sermaye sistemindeki Şirket'in 136.000.000 TL olan çıkarılmış sermayesinin tamamı nakden karşılana suretiyle artırılmasında, artırılan sermayeyi temsil eden paylara ilişkin olarak mevcut pay sahiplerinin yeni pay alma haklarının kullanılması ve yeni pay alma haklarının kullanılmasından sonra kalan payların BİAŞ Birincil Piyasa'da halka arzına aracılık edilmesidir. Aracılık Sözleşmesi'nde "En İyi Gayret Aracılığı"na ilişkin standart düzenlemelere yer verilmekte olup, halka arz aşamasında satılamayan paylara ilişkin olarak Tera Yatırım'ın herhangi bir taahhüdü bulunmamaktadır.

#### 24.5. Halka arza ilişkin ilgili gerçek ve tüzel kişilerin menfaatleri:

Halka arzdan önemli tutarda menfaati olan gerçek veya tüzel kişi bulunmamaktadır. Halka arza aracılık eden aracı kuruluşun halka arza aracılık komisyonu elde etmesi söz konusu olacaktır.

Şirket ile Tera Yatırım Menkul Değerler A.Ş. arasında çıkar çatışması veya herhangi bir menfaat çatışması bulunmamaktadır. Tera Yatırım Menkul Değerler A.Ş. ve Şirket arasında herhangi bir sermaye ilişkisi yoktur. Tera Yatırım Menkul Değerler A.Ş. halka arz işlemi nedeniyle elde edeceği aracılık komisyonu haricinde doğrudan ya da dolaylı olarak halka arzın başarısına bağlanmış bir ekonomik çıkarı bulunmamaktadır. Şirket'in sermayesinin %5 ve daha fazlasına sahip pay sahipleriyle Tera Yatırım arasında herhangi bir anlaşma yoktur.

Tera Yatırım Menkul Değerler A.Ş. ile Şirket arasında Aracılık Sözleşmesi dışında herhangi bir anlaşması yoktur.

Şirket'e Sermaye Piyasası Kurulu'na yapacağı başvurularda dahil olmak üzere sermaye piyasası mevzuatı kapsamında genel danışmanlık hizmeti veren Emre Kavaklı ile Şirket arasında herhangi bir çıkar veya menfaat çatışması bulunmamaktadır. Anılan kişi ile Şirket arasında herhangi bir sermaye ilişkisi yoktur. Emre Kavaklı'nın halka arz işlemi nedeniyle doğrudan ya da dolaylı olarak halka arzın başarısına bağlanmış bir ekonomik çıkarı bulunmamaktadır. Şirket'in sermayesinin %5 ve daha fazlasına sahip pay sahipleriyle Emre Kavaklı arasında herhangi bir anlaşma yoktur.

## 25. BORSADA İŞLEM GÖRMeye İLİŞKİN BİLGİLER

### 25.1. Payların Borsada işlem görmesi için başvuru yapıp yapılmadığı ve biliniyorsa en erken işlem görme tarihleri:

Şirket'in payları BİAŞ Yıldız Pazar'da "TATGD" koduyla işlem görmektedir. Sermaye artırımında ihraç edilecek yeni paylar da yeni pay alma hakkı kullanımının birinci günü gerekli MKK işlemlerini müteakip BİAŞ Yıldız Pazar'da işlem görmeye başlayacaktır.

TATGD  
SANAYİ ANONİM ŞİRKETİ

123



Doğrulama Kodu: 5a51a2cf-c067-4c07-b212-b4fe028d6094  
<https://spk.gov.tr/dokuman-dogrulama>



Sermaye artırımında ihraç edilen paylar yeni pay alma bedellerinin yatırımcılar tarafından ödenmesini müteakip yatırımcı hesaplarına kayden aktarılır ve BİAŞ Pay Piyasası'nda işleme konu olmaya başlar.

Yeni pay alma haklarının kullanılmasından sonra kalan paylar ise "Borsa'da Satış" yöntemi kullanılarak ve beheri 1 (bir) Kuruş nominal değerli 100 adet paydan oluşan 1 TL nominal değerli bir pay nominal değerinin altında olmamak kaydıyla Borsa Birincil Piyasa'da oluşacak fiyat üzerinden satışa sunulacak olup, BİAŞ düzenlemeleri çerçevesinde işlem görecektir. Payları Borsa kotunda bulunan ortaklıkların bedelli sermaye artırımları nedeniyle ihraç edecekleri payların kota alınmasına ilişkin esaslar BİAŞ Kotasyon Yönergesi'nin 41 inci maddesinde açıklanmaktadır.

**25.2. İhraççının aynı grup paylarının borsaya kote olup olmadığı/borsada işlem görüp görmediğine veya bu hususlara ilişkin bir başvurusunun bulunup bulunmadığına ilişkin bilgi:**

Şirket'in mevcut payları "TATGD" kodu ile BİAŞ Yıldız Pazar'da işlem görmektedir. İşbu izahname konusu sermaye artırımına ilişkin paylar da "TATGD" kodu ile BİAŞ Yıldız Pazar'da işlem görecektir.

**25.3. Borsada işlem görmesi amaçlanan paylarla eş zamanlı olarak;**

- Söz konusu paylarla aynı grupta yer alanların tahsisli/nitelikli yatırımcılara satışa konu edilmesi veya satın alınmasının taahhüt edilmesi veya,

- İhraççının başka bir grup payının veya sermaye piyasası araçlarının tahsisli/nitelikli yatırımcılara satışa ya da halka arza konu edilmesi durumunda

bu işlemlerin mahiyeti ve bu işlemlerin ait olduğu sermaye piyasası araçlarının sayısı, nominal değeri ve özellikleri hakkında ayrıntılı bilgi:

Yoktur.

**25.4. Piyasa yapıcı ve piyasa yapıcılığın esasları:**

Yoktur.

**26. MEVCUT PAYLARIN SATIŞINA İLİŞKİN BİLGİLER İLE TAAHHÜTLER**

**26.1. Paylarını halka arz edecek ortak/ortaklar hakkında bilgi:**

Yoktur.

**26.2. Paylarını halka arz edecek ortakların satışa sunduğu payların nominal değeri**

Yoktur.

**26.3. Halka arzdan sonra dolaşımdaki pay miktarının artırılmamasına ilişkin taahhütler:**

**a) İhraççı tarafından verilen taahhüt:**


Yoktur.

**b) Ortaklar tarafından verilen taahhütler:**

Yoktur.

**c) Sermaye piyasası mevzuatı kapsamında verilen taahhütler:**

Yoktur.





**d) Yetkili kuruluşlar tarafından verilen taahhütler:**

Yoktur.

**e) Taahhütlerde yer alan diğer önemli hususlar:**

Yoktur.

## 27. HALKA ARZ GELİRİ VE MALİYETLERİ

### 27.1. Halka arza ilişkin ihraççının elde edeceği net gelir ile katlanacağı tahmini toplam ve pay başına maliyet:

Mevcut ortakların yeni pay alma haklarını tamamen kullanmaları durumunda halka arzdan elde edilecek tahmini net nakit girişinin 107.848.896 TL olması beklenmektedir.

Halka arzla ilgili olarak, ihraççının aracılık, yasal ücretler ve bunun gibi tüm tahmini maliyetler için 951.104 TL maliyete katlanacağı ve 1 Kuruş nominal değerli pay başına tahmini maliyetin 0,000087 TL olması öngörülmektedir. Halka arzın sermaye artırımını suretiyle yapılması nedeniyle maliyetlerin tümüne Şirket katlanmaktadır.

| SERMAYE ARTIRIM MALİYET TABLOSU (TL)                      |                    |
|---|--------------------|
| Kurul Ücreti (İhraç Değeri Üzerinden %0,2)                | 217.600            |
| Borsa İstanbul A.Ş. Kota Alma Ücreti (%0,03) (BSMV Dahil) | 34.272             |
| Rekabeti Koruma Fonu (%0,04)                              | 43.520             |
| MKK İhraççı Hizmet Bedeli (%0,005) (BSMV Dahil)           | 5.712              |
| Aracı Kurum Ödenecek Tutar (BSMV Dahil)                   | 630.000            |
| Yeminli Mali Müşavir Tasdik Ücreti                        | 20.000             |
| <b>Tahmini Toplam Maliyet</b>                             | <b>951.104</b>     |
| <i>1 TL nominal Değerleri Payların Toplamı</i>            | <i>108.800.000</i> |
| <i>Pay Başına Maliyet</i>                                 | <i>0,000087</i>    |

Sermaye artırımında yeni pay alma haklarının kullanılmasından sonra kalan pay bulunması halinde, bu paylar nominal değerinin altında olmamak kaydıyla Borsa Birincil Piyasa'da satışa sunulacağından Birincil Piyasa'da gerçekleşecek satış fiyatları ile asgari satış değeri arasında oluşabilecek olumlu fark kadar ayrıca gelir elde edilmesi mümkündür. Dolayısıyla, mevcut ortakların yeni pay alma haklarını tamamen kullanmaması durumunda, elde edilecek net gelir artabileceğinden pay başına maliyetin düşmesi beklenecektir.

### 27.2. Halka arzın gerekçesi ve halka arz gelirlerinin kullanım yerleri:

Şirket'in çıkarılmış sermayesi tamamı nakden karşılanmak suretiyle 136.000.000 TL'den 244.800.000 TL'ye artırılmaktadır. Nakden artırılan 108.800.000 TL nominal değerli paylar için mevcut ortakların yeni pay alma hakkının kullanılmasında beheri 1 Kuruş nominal değerli 100 adet paydan oluşan 1 TL nominal değerli bir payın (1 lot) fiyatı 1 TL olarak belirlenmiştir. Yeni pay alma hakkının kullanılmasından sonra kalan paylar ise nominal değerinin altında olmamak kaydıyla BİAŞ Birincil Piyasa'da oluşacak fiyattan satılacaktır. Bu itibarla, nakden artırılan 108.800.000 TL nominal değerli payların tümünün yeni pay alma hakkı süresi içerisinde satılması halinde, sermaye artırımını yoluyla sağlanacak fonun toplam brüt tutarının 108.800.000 TL olması beklenmektedir.

Yapılacak sermaye artırımını ile gerek yapılacak yatırımların kısmi finansmanı gerekse işletme sermayesinin güçlendirilmesi hedeflenmektedir. Şirket, sermaye artışı sonucunda elde edeceği halka arz gelirlerini makul bir ekonomik veya finansal gerekçeye dayanarak aşağıdaki tablodaki şekilde verilen oran aralıkları içerisinde kalınmasına özen gösterileceği kullanacaktır:



SANLY A... ŞİRKETİ

YATIRIM MENKUL DEĞERLER ANONİM ŞİRKETİ

| Kullanım Alanı   | Kullanım Oranı (%) |
|--|--------------------|
| Sos ve Hazır Yemek Kategorilerinde Yapılacak Yatırımların Kısmi Finansmanı | 70-80              |
| İşletme Sermayesi İhtiyaçlarının Karşlanması                               | 20-30              |
| <b>Toplam</b>  | <b>100</b>         |

Şirket Yönetim Kurulu'nun 13.08.2024 tarih ve 2024/22 sayılı toplantısında kabul edilen "Sermaye Artırımından Elde Edilecek Fonun Kullanım Amacına İlişkin Rapor"un ilgili kısımları aşağıda verilmektedir.

### 1. Sos ve Hazır Yemek Kategorilerinde Yapılacak Yatırımların Kısmi Finansmanı

Şirket'in 18.04.2024 tarihli özel durum açıklamasında;

*"Şirketimizin stratejik hedefleri doğrultusunda, yurt içinde ve yurt dışında tüketici talebinin büyümesiyle, yıla yaygın sürekli üretimi de destekleyen sos ve hazır yemek kategorilerinde 2025 yılı ilk yarısına kadar toplam 10 milyon EUR yatırım yapılmasına karar verilmiştir.*

*Söz konusu yatırımlar sos ve hazır yemek kategorilerinde kullanılan makine parkuruna yönelik olup, bu kapsamda yapılacak yatırımlarla birlikte, toplam pet şişe (sos) üretim kapasitesinin 75 milyon adet/yıldan 120 milyon adet/yıla, hazır yemek üretim kapasitesinin ise 180 bin adet/günden 230 bin adet/güne çıkartılması hedeflenmektedir."*

ifadesine yer verilmiştir.

Bu çerçevede Şirket sermaye artırımından elde edeceği gelirin %70 ila %80'lik kısmını, yıla yaygın sürekli üretimi de destekleyen sos ve hazır yemek kategorilerinde yapılacak makine yatırımlarında kullanmayı planlamaktadır.

### 2. İşletme Sermayesi İhtiyaçlarının Karşlanması

Şirket'in esas faaliyet konusunu oluşturan salça, konserve, turşu, hazır yemek ve sos imalatı işletme sermayesi ihtiyacı yüksek olan bir faaliyettir. Zira, Şirket tarafından üretilen ürünlerin temel hammaddesi konumunda olan domates, salatalık, biber, bezelye, bamya gibi tarımsal ürünler mevsimsel koşullar sebebiyle yılın her ayı üretilemediğinden yahut sezon dışı üretilen hammaddeler yüksek maliyetli olduğundan söz konusu ürünler tedarikçilerden özellikle yaz aylarında temin edilmekte ve sezonunda yapılan üretimler yıla yaygın bir şekilde iç ve dış piyasaya satılmaktadır. Bu dönemin fonlanmasında tedarikçi finansmanı ya da banka finansmanı işletme sermayesi dışındaki diğer seçenekler olarak görünmektedir. Ancak, içinde bulunan sektörün doğası gereği çiftçilere yada aracılar yapılan ürün ödemelerinin vadeleri satışların aksine yıla yaygın bir şekilde gerçekleşmemekte, ayrıca banka finansmanının maliyeti kar marjlarının olumsuz etkilenmesine sebebiyet vermektedir. Toplam maliyet içinde çok önemli bir payı olan hammadde maliyetinin işletme sermayesinden karşılanması ciddi bir maliyet avantajı ve buna bağlı karlılık sağlayabilmektedir. Öte yandan, üretimde kullanılan hammaddelerin fiyatı, tarımsal üretim alanlarının büyüklüğüne, rekoltenin durumuna, üretici kar marjlarına ve mevsimsel faktörlere bağlı olarak değişebilme potansiyeline sahiptir. Özellikle hammadde pazarında yaşanan arz sıkıntıları dönemlerinde salça, konserve, turşu, hazır ve sos yapımında kullanılan hammaddelere ulaşım ancak yüksek nakit kapasitesi ile sağlanabilmekte ve rekabetin yoğun olduğu sektörde bir adım öne geçmeyi sağlamaktadır.

Şirket bu nedenlerle ve Şirket faaliyetine, satışlarına, karlılığına ve finansal durumuna olumlu yönde katkıda bulunabilmek amacıyla sermaye artırımından elde edilecek kaynağın %20 ila %30'luk kısmını başta hammadde alımı üzere işletme sermayesi ihtiyacının karşılanmasında kullanmayı planlamaktadır.

ŞİRKETİN  
SANJYI ANONİM ŞİRKETİ

126



Doğrulama Kodu: 5a51a2cf-c067-4c07-b212-b4fe028d6094  
<https://spk.gov.tr/dokuman-dogrulama>



## 28. SULANMA ETKİSİ

### 28.1. Halka arzdan kaynaklanan sulanma etkisinin miktarı ve yüzdesi:

Bu bölümde yapılan hesaplamalar bedelli sermaye artırımına tüm yatırımcıların yeni pay alma haklarını kullanacağı varsayımı ile yapılmış olup, gerçekleşecek durum sonucu yapılacak hesaplamalarda bazı farklılıklar olabilir.

Yeni pay alma hakkı kullanım fiyatı 1 TL'dir. Halka arza ilişkin tahmini maliyetler ise 951.104 TL'dir.

Mevcut tüm pay sahiplerinin sermaye artırımında yeni pay alma haklarının tamamını kullanmaları durumunda sulanma etkisinin tutarı -8,08 TL ve yüzdesi ise %-42,15 olacaktır.

| Sulanma Etkisi (TL) - %100 Katılım                     | Sermaye Artırımı Öncesi | Sermaye Artırımı Sonrası |
|--|-------------------------|--------------------------|
| Sermaye Artırım Öncesi Mevcut Özkaynaklar (30.06.2024) | 2.607.609.882           | -                        |
| Sermaye Artırım Öncesi Mevcut Ödenmiş Sermaye          | 136.000.000             | -                        |
| Sermaye Artırım Öncesi Pay Başına Defter Değeri        | 19,17                   | -                        |
| Halka Arzdan Elde Edilecek Tahmini Nakit Girişi        | -                       | 108.800.000              |
| Halka Arz Masrafları                                   | -                       | 951.104                  |
| Sermaye Artırım Sonrası Özkaynak                       | -                       | 2.715.458.778            |
| Sermaye Artırım Sonrası Ödenmiş Sermaye                | -                       | 244.800.000              |
| Sermaye Artırım Sonrası Pay Başına Defter Değeri       | -                       | 11,09                    |
| Mevcut Ortaklar İçin Sulanma Etkisi Tutarı             | -                       | -8,08                    |
| Mevcut Ortaklar İçin Sulanma Etkisi Yüzdesi            | -                       | -42,15%                  |

### 28.2. Mevcut hissedarların halka arzdan pay almamaları durumunda (yeni pay alma haklarını kullanmamaları durumunda) sulanma etkisinin tutarı ve yüzdesi:

Şirket'in ana pay sahiplerinden Memişoğlu Tarım Ürünleri Ltd. Şti. tarafından sahip oldukları paylar kapsamında rüçhan haklarının tamamının kullanılacağı konusunda taahhütname verilmiştir. Diğer ortakların haklarını kullanmayacakları varsayılarak, Şirket'in 29.11.2024 tarihi itibarıyla ağırlıklı ortalama fiyatı olan 22,69 TL'nin sermaye artırımına göre düzeltilmiş tutarı 13,05 TL olarak hesaplanmıştır. Bu durumda mevcut ortaklar için sulanma etkisinin tutarı -5,36 TL ve yüzdesi ise %-27,94 olacaktır. Yeni ortaklar için sulanma etkisinin tutarı 0,77 TL ve yüzdesi ise %5,87 olacaktır.

| Sulanma Etkisi (TL) - Diğer Ortaklar %0 Katılım, Memişoğlu Tarım %100 Katılım | Sermaye Artırımı Öncesi | Sermaye Artırımı Sonrası |
|---|-------------------------|--------------------------|
| Sermaye Artırım Öncesi Mevcut Özkaynaklar (30.06.2024)                        | 2.607.609.882           | -                        |
| Sermaye Artırım Öncesi Ödenmiş Sermaye  | 136.000.000             | -                        |
| Sermaye Artırım Öncesi Pay Başına Defter Değeri                               | 19,17                   | -                        |
| TATGD Kapamış Fiyatı (29.11.2024)   | 22,69                   | 22,69                    |
| Sermaye Artırım Sonrası Düzeltilmiş Fiyat                                     | -                       | 13,05                    |
| Halka Arz Geliri  | -                       | 108.800.000              |
| Halka Arz Masrafları  | -                       | 2.285.527                |
| Emisyon Primi   | -                       | 88.116,69                |
| Sermaye Artırım Sonrası Özkaynak  | -                       | 8.382.333,85             |
| Sermaye Artırım Sonrası Ödenmiş Sermaye                                       | -                       | 244.800.000              |
| Sermaye Artırım Sonrası Pay Başına Defter Değeri                              | -                       | -                        |

TARIM ÜRÜNLERİ  
SANAYİ ANONİM ŞİRKETİ

127

Doğrulama Kodu: 5a51a2cf-c067-4c07-b212-b4fe028d6094  
<https://spk.gov.tr/dokuman-dogrulama>



|   |   |         |
|---|---|---------|
| Mevcut Ortaklar İçin Sulanma Etkisi Tutarı  | - | -5,36   |
| Mevcut Ortaklar İçin Sulanma Etkisi Yüzdesi | - | -27,94% |
| Yeni Ortaklar İçin Pozitif Sulanma Tutarı   | - | 0,77    |
| Yeni Ortaklar İçin Pozitif Sulanma Yüzdesi  | - | 5,87%   |

## 29. UZMAN RAPORLARI VE ÜÇÜNCÜ KİŞİLERDEN ALINAN BİLGİLER

### 29.1. Halka arz sürecinde ihraççıya danışmanlık yapanlar hakkında bilgiler:

Sermaye artırımında ihraç ve halka arz edilecek payların satışına aracılık edecek olan Tera Yatırım, imzalanan Aracılık Sözleşmesi kapsamında sermaye artırım sürecinde danışmanlık hizmeti sunmaktadır.

Emre Kavaklı, Şirket'e Sermaye Piyasası Kurulu'na yapacağı başvurularda dahil olmak üzere sermaye piyasası mevzuatı kapsamında genel danışmanlık hizmeti vermektedir.

### 29.2. Uzman ve bağımsız denetim raporları ile üçüncü kişilerden alınan bilgiler:

Şirket'in 31.12.2021, 31.12.2022 ve 31.12.2023 tarihleri ile 30.06.2024 ara dönem itibarıyla finansal tablolarının bağımsız denetimini yapan ve bağımsız denetim raporlarını hazırlayan bağımsız denetim kuruluşlarının bilgileri aşağıda sunulmuştur.

| Finansal Tablo Dönemi     | Bağımsız Denetim Kuruluşunun                                     |   |                                       |              |
|---------------------------|--|---|---------------------------------------|--------------|
|                           | Ticaret Ünvanı   | Adresi  | Sorumlu Ortak Denetçisinin Adı Soyadı | Görüş/Sonuç  |
| 01 Ocak - 31 Aralık 2021  | KPMG Bağımsız Denetim ve Serbest Muhasebeci Mali Müşavirlik A.Ş. | İş Kuleleri Kule 3 Kat: 2-9 Levent/İstanbul                                   | Mustafa Şafak Erdur                   | Olumlu Görüş |
| 01 Ocak - 31 Aralık 2022  | PwC Bağımsız Denetim ve Serbest Muhasebeci Mali Müşavirlik A.Ş.  | Kılıçali Paşa Mah. Meclis-i Mebusan Cad. No:8 İç Kapı No:301 Beyoğlu/İstanbul | İsmail Cihan Harman                   | Olumlu Görüş |
| 01 Ocak - 31 Aralık 2023  | PwC Bağımsız Denetim ve Serbest Muhasebeci Mali Müşavirlik A.Ş.  | Kılıçali Paşa Mah. Meclis-i Mebusan Cad. No:8 İç Kapı No:301 Beyoğlu/İstanbul | İsmail Cihan Harman                   | Olumlu Görüş |
| 01 Ocak - 30 Haziran 2024 | PwC Bağımsız Denetim ve Serbest Muhasebeci Mali Müşavirlik A.Ş.  | Kılıçali Paşa Mah. Meclis-i Mebusan Cad. No:8 İç Kapı No:301 Beyoğlu/İstanbul | İsmail Cihan Harman                   | Olumlu Sonuç |

Yukarıda belirtilen bağımsız denetim raporlarını hazırlayan kişi/kurumlardan sağlanan bilgiler, ilgili raporlardan aynen alınarak, Şirket'in bildiği veya hazırlayan tarafın yayınladığı bilgilerden kanaat getirebildiği kadarıyla İzahname'de verilmekte olup, açıklanan bilgilerde yanlış veya yanıltıcı olmayacak şekilde herhangi bir eksiklik bulunmamaktadır.

İşbu İzahname'de yer verilen finansal tabloların bağımsız denetimini gerçekleştiren bağımsız denetim kuruluşları ve bağımsız denetim raporlarını hazırlayan denetçileri Şirket tarafından ihraç edilen ya da Grup şirketlerine ait menkul kıymetleri ya da Şirket'in menkul kıymetleri elde etme hakkı veren ya da taahhüt eden opsiyonlara sahip değildir. Söz konusu bağımsız denetim firmalarına verdiği denetim hizmeti ve Sermaye Piyasası Mevzuatı hükümleri çerçevesinde belirlenen konularla sınırlı olmak üzere verdiği danışmanlık hizmeti dışında herhangi bir ücret ödemiş değildir. Ayrıca, yukarıda bilgilerine yer verilen bağımsız denetim firmaları Şirket'in yönetim ve denetim organlarının herhangi birine üye olmamıştır.

TATLİDA  
SANYI ANONİM ŞİRKETİ





menkul kıymetlerinin halka arzında görev alan yetkili kuruluşlar ile bağlantısı bulunmamaktadır. Dolayısıyla, adı geçen firmaların denetim ve danışmanlık ücretleri dışında Şirketten herhangi bir menfaati bulunmamaktadır.

Şirket üçüncü kişilerden elde ettiği bu bilgilerden kanaat getirebildiği kadarıyla, açıklanan bilgileri yanlış veya yanıltıcı hale getirecek herhangi bir eksikliğin bulunmadığını ve söz konusu bilgilerin aynen alındığını beyan eder.

Üçüncü kişilerden alınan söz konusu bilgilerin kaynakları ilgili bölümlerde verilmekte olup, bu bilgilerin doğruluğunu teyit ederiz. Öte yandan, üçüncü kişilerden alınan bilgilerin güvenilir olduğu düşünülmeyle birlikte, bağımsız bir doğrulama işleminden geçirilmesi mümkün olamamıştır.

### 30. PAYLAR İLE İLGİLİ VERGİLENDİRME ESASLARI

Aşağıda özet olarak sunulan borsada işlem görecekt payların elde tutulması, elden çıkarılması ile kar paylarının ve kar payı avanslarının vergilendirilmesi hakkında açıklamalar, genel bilgi vermek amacıyla işbu İzahname'nin tarihi itibarıyla yürürlükte bulunan vergi mevzuatı uyarınca hazırlanmıştır. Vergi mevzuatı ile uygulanan vergi oran ve tutarlarının ileride değişebileceğini ve özellikli durumların doğuracağı vergisel sonuçlarla ilişkili olarak yatırımcıların vergi danışmanları ile görüşerek bilgi alması gerektiğini belirtmek isteriz.

#### Gerçek Kişilerin Vergilendirilmesi

Gelir vergisi mevzuatı uyarınca, Türk hukukunda vergi mükelleflerinin yükümlülüklerini belirleyen iki çeşit vergi mükellefiyet statüsü mevcuttur. Türkiye'de yerleşik bulunan ("Tam Mükellef") kişiler ve kurumlar Türkiye içinde ve dışında elde ettikleri kazanç ve iratların tamamı üzerinden vergilendirilirler. Türkiye'de yerleşik bulunmayan ("Dar Mükellef") kişiler ve kurumlar sadece Türkiye'de elde ettikleri kazanç ve iratlar üzerinden vergilendirilirler.

GVK uyarınca, (i) Türkiye'de yerleşmiş olanlar (ii) resmi daire ve müesseselere veya merkezi Türkiye'de bulunan teşekkül ve teşebbüslere bağlı olup adı geçen daire, müessese, teşekkül ve teşebbüslerin işleri dolayısıyla yabancı ülkelerde oturan Türk vatandaşları, Tam Mükellef olarak Türkiye içinde ve dışında elde ettikleri kazanç ve iratların tamamı üzerinden vergilendirilirler. Türkiye'de yerleşmiş sayılma durumu (i) ikametgâhın Türkiye'de bulunması veya (ii) bir takvim yılı içerisinde Türkiye'de devamlı olarak altı aydan fazla oturulması olarak tanımlanmıştır. Buna ek olarak, belli bir görev veya iş için Türkiye'ye gelen iş, ilim ve fen adamları, uzmanlar, memurlar, basın ve yayın muhabirleri ve durumları buna benzeyen diğer kimselerle tahsil veya tedavi veya istirahat veya seyahat maksadıyla Türkiye'ye gelen yabancılar ile tutukluluk, hükümlülük veya hastalık gibi elde olmayan sebeplerle Türkiye'de alıkonmuş veya kalmış olanlar Türkiye'de yerleşik sayılmazlar ve dolayısıyla Tam Mükellef olarak değerlendirilmezler. Bununla birlikte, yurt dışında mukim kişilerin Türkiye'de tam veya dar mükellef olup olmadıklarının tespitinde Türkiye ile ilgili kişinin mukimi olduğu yabancı ülke arasında imzalanmış çifte vergilendirmeyi önleme anlaşması hükümlerinin de dikkate alınması gerekmektedir.

Halka Arz Edilen Paylar'a sahip olan kişilerin, söz konusu Halka Arz Edilen Paylar'ın BİST'te elden çıkarılmasından kaynaklanan değer artış kazançları ve Halka Arz Edilen Paylar ile ilgili dağıtılan kâr paylarından elde ettikleri menkul sermaye iratları, Türkiye'de elde edilmiş olarak kabul edilmektedir.

Gerçek kişilerin 2024 takvim yılı için gelir vergisine tabi gelirleri aşağıda belirtilen oranlara bağlı olarak vergilendirilir.

TATLİDA  
SANAYİ ANONİM ŞİRKETİ



| Gelir Aralığı   | Gelir Vergisi Oranı (%) |
|---|-------------------------|
| 110.000 TL'ye kadar   | 15                      |
| 230.000 TL'nin 110.000 TL'si için 16.500 TL, fazlası  | 20                      |
| 580.000 TL'nin 230.000 TL'si için 40.500 TL, (ücret gelirlerinde 870.000 TL'nin 230.000 TL'si için 40.500 TL), fazlası                                | 27                      |
| 3.000.000 TL'nin 580.000 TL'si için 135.000 TL, (ücret gelirlerinde 3.000.000 TL'nin 870.000 TL'si için 213.300 TL), fazlası                          | 35                      |
| 3.000.000 TL'den fazlasının 3.000.000 TL'si için 982.000 TL, ücret gelirlerinde 3.000.000 TL'den fazlasının 3.000.000 TL'si için 958.800 TL), fazlası | 40                      |

### Kurumların Vergilendirilmesi

5520 sayılı Kurumlar Vergisi Kanunu ("KVK") uyarınca, sermaye şirketleri, kooperatifler, iktisadî kamu kuruluşları, dernek veya vakıflara ait iktisadî işletmeler ve iş ortaklıkları, kurum kazançları üzerinden kurumlar vergisine tabidirler. Kurumların vergilendirilebilir kârları Vergi Usul Kanunu ve diğer Türk vergi kanunlarına göre belirlenmektedir. 2023 ve izleyen yıllarda kurum kazançlarına uygulanacak olan kurumlar vergisi oranı %25'tir (yüzde yirmi beş). Şu kadar ki bankalar, 6361 sayılı Kanun kapsamındaki şirketler, elektronik ödeme ve para kuruluşları, yetkili döviz müesseseleri, varlık yönetim şirketleri, sermaye piyasası kurumları ile sigorta ve reasürans şirketleri ve emeklilik şirketleri için uygulanacak oran %30'dur. Borsa İstanbul Pay Piyasasında ilk defa işlem görmek üzere ve sermayesinin en az %20'sini temsil eden payları halka arz edilen kurumların (bankalar, finansal kiralama şirketleri, faktoring şirketleri, finansman şirketleri, ödeme ve elektronik para kuruluşları, yetkili döviz müesseseleri, varlık yönetim şirketleri, sermaye piyasası kurumları ile sigorta ve reasürans şirketleri ve emeklilik şirketleri hariç) kurum kazançlarına uygulanacak kurumlar vergisi oranı, payların ilk defa halka arz edildiği hesap döneminden başlamak üzere beş hesap dönemi boyunca iki (2) puan indirimli olarak uygulanacaktır.

KVK'da tam ve dar mükellefiyet olmak üzere iki tür vergi mükellefiyeti tanımlanmıştır. KVK uyarınca bir kurumun Tam Mükellef olarak değerlendirilebilmesi için: (i) kanuni merkezinin Türkiye'de bulunması veya (ii) kanuni merkezinin Türkiye dışında bulunmasına rağmen iş bakımından işlemlerin fiilen toplandığı ve yönetildiği merkez olan iş merkezinin Türkiye'de bulunması gerekmektedir. Türk vergi mevzuatı çerçevesinde belirtilen bu iki şartı sağlamayan bir kurum Dar Mükellef olarak değerlendirilir.

Tam mükellef kurumlar gerek Türkiye içinde gerekse Türkiye dışında elde ettikleri kazançlarının tamamı üzerinden Türkiye'de vergilendirilirler. Dar Mükellef kurumlar ise sadece Türkiye'de elde ettikleri kazançları üzerinden vergilendirilirler.

Dar mükellefiyete tabi kişiler bakımından menkul sermaye iratlarının Türkiye'de elde edilmiş olarak kabul edilebilmesi için sermayenin Türkiye'de yatırılmış olması gerekmektedir. Dar mükellefiyete tabi kişiler bakımından değer artış kazançlarının Türkiye'de elde edilmiş olarak kabul edilebilmesi için söz konusu değer artış kazancını doğuran işin veya muamelenin Türkiye'de ifa edilmesi veya Türkiye'de değerlendirilmesi gerekmektedir. "Türkiye'de değerlendirilmesi" ifadesinden maksat ödemenin Türkiye'de yapılması veya ödeme yabancı bir ülkede yapılmış ise, Türkiye'de ödeyenin veya nam ve hesabına ödeme yapılmış hesaplarına intikal ettirilmesi veya kârından ayrılmasıdır.

TAT GİRİŞ  
SANAYİ ANONİM ŞİRKETİ

130



Doğrulama Kodu: 5a51a2cf-c067-4c07-b212-b4fe028d6094  
<https://spk.gov.tr/dokuman-dogrulama>



## Payların elden çıkarılması karşılığında sağlanan kazançların vergilendirilmesi

### Borsada işlem gören payların vergilendirme esasları

31.12.2025 tarihine kadar uygulanmak üzere BİST'te işlem gören payların elden çıkarılması sonucu sağlanan değer artış kazançlarının vergilendirilmesi GVK'nın Geçici 67. maddesi çerçevesinde gerçekleştirilmektedir. GVK'nın geçici 67. maddesi kapsamında değer artış kazançları işlemlere aracılık eden bankalar ve aracı kurumlar ile saklayıcı kuruluşlar tarafından yapılan tevkifat ile vergilendirilmektedir. GVK'nın Geçici 67. maddesinin yürürlük süresinin 31.12.2025 tarihinden sonraya uzatılmaması veya herhangi bir şekilde kapsamının vergi mevzuatına dâhil edilmemesi durumunda 31 Aralık 2025 tarihinden sonra aşağıda açıklandığı üzere (Bakınız. 33.2.2 Genel Olarak Pay Alım Satım Kazançlarının Vergilendirilmesi) (Yatırım Ortaklığı Payları Hariç), BİST'te işlem gören payların elden çıkarılmasından sağlanacak değer artış kazançları genel hükümler çerçevesinde vergilendirilecektir.

Diğerlerinin yanı sıra, BİST'te işlem gören payların alım satımına aracılık ettikleri yatırımcılar tarafından sağlanan gelirlerin vergilendirilmesinden yükümlü olan ve dolayısıyla vergi tevkifatını yapmakla sorumlu tutulan taraflar bankalar, aracı kurumlar ve saklayıcı kuruluşlardır. Bankalar, aracı kurumlar ve saklayıcı (saklamacı) kuruluşlar tevkifat yükümlülükleri tahtındaki ilgili vergi beyanlarını, üçer aylık dönemler itibarıyla beyan edeceklerdir. İstanbul Takas ve Saklama Bankası A.Ş.-MKK dışında saklayıcı kuruluşlardan saklama hizmeti alan yatırımcıların işlemlerinde vergi tevkifatının yapılması esasen ilgili saklayıcı kuruluşun sorumluluğundadır.

BİST'te işlem gören bir payın başka bir banka veya aracı kuruma naklinin istenmesi halinde, nakli gerçekleştirecek banka veya aracı kurum nakli istenen kıymetle ilgili alış bedeli ve alış tarihini naklin yapılacağı kuruma bildirecektir. Bildirilecek tarih ve bedel, tevkifat matrahının tespitinde dikkate alınacaktır. Söz konusu payların bir başka kişi veya kurum adına nakledilmesi halinde alış bedelinin ve alış tarihinin ilgili banka veya aracı kuruma bildirilmesinin yanı sıra işlemin T.C. Hazine ve Maliye Bakanlığı'na bildirilmesi gerekmektedir. Bu bildirimler, başka bir kişi veya kurum adına naklin aynı banka veya aracı kurumun bünyesinde gerçekleştirilmesi veya kıymetin sahibi tarafından fiziken teslim alınması halinde de yapılır.

Saklayıcı kuruluşlar, bankalar ve aracı kurumlar tarafından yapılacak vergi tevkifatı oranı kanunen %15 olarak belirlenmiştir. Söz konusu tevkifat oranı bankalar, aracı kuruluşlar ve saklayıcı kuruluşlar tarafından aşağıda yer alan gelirler üzerinden uygulanır:

- a) alım satımına aracılık ettikleri menkul kıymetler ile diğer sermaye piyasası araçlarının alış ve satış bedelleri arasındaki fark,
- b) alımına aracılık ettikleri menkul kıymet veya diğer sermaye piyasası araçlarının itfasi halinde alış bedeli ile itfa bedeli arasındaki fark,
- c) menkul kıymetlerin veya diğer sermaye piyasası araçlarının tahsiline aracılık ettikleri dönemsel getirileri (herhangi bir menkul kıymet veya diğer sermaye piyasası aracına bağlı olmayan),
- d) aracılık ettikleri menkul kıymet veya diğer sermaye piyasası araçlarının kazanç ve zararlarından sağlanan gelirler.

Ancak, GVK ve 2012/3141 sayılı Bakanlar Kurulu Kararı ("BKK") uyarınca, kanunen olarak belirlenen tevkifat oranı: (i) paylara ve pay endekslerine dayalı olarak yapılan vadeli işlem ve opsiyon sözleşmeleri, BİST'te işlem gören aracı kuruluş varantları dâhil olmak üzere diğer paylar (menkul kıymetler yatırım ortaklık payları hariç) ve pay yoğun fonların satış ve alım işlemlerinden sağlanan gelirler.



TAT GİRİŞİM  
SARIN YATIRIM MENKUL DEĞERLER ANONİM ŞİRKETİ

YATIRIM MENKUL DEĞERLER ANONİM ŞİRKETİ

belgelerinden elde edilen kazançlar T.C. Hazine ve Maliye Bakanlığı'nca ihraç edilen altına dayalı devlet iç borçlanma senetleri ve 4749 sayılı Kamu Finansmanı ve Borç Yönetiminin Düzenlenmesi Hakkında Kanun uyarınca kurulan varlık kiralama şirketleri tarafından ihraç edilen altına dayalı kira sertifikalarından elde edilen kazançlar için %0, SPKn'na göre SPK'ca onaylanmış finansman bonolarından ve varlık kiralama şirketleri tarafından ihraç edilen bir yıldan kısa vadeli kira sertifikalarından sağlanan gelirler ile bunların elden çıkarılmasından doğan kazançlardan %15; ve (ii) KVK'nın 2/1 maddesi kapsamındaki mükellefler ile münhasıran menkul kıymet ve diğer sermaye piyasası aracı getirileri ile değer artışı kazançları elde etmek ve bunlara bağlı hakları kullanmak amacıyla faaliyette bulunan mükelleflerden 6362 sayılı SPKn'a göre kurulan yatırım fonları ve yatırım ortaklıklarıyla benzer nitelikte olduğu T.C. Hazine ve Maliye Bakanlığı'nca belirlenenler tarafından elde edilenler hariç olmak üzere yukarıdaki (i) bendinde belirtilenler dışında kalan kalan kazançlar için %10 uygulanır.

Yatırımcılar yukarıda belirtilen oranların ileride değişikliğe uğrayabileceğini göz önünde bulundurmalıdır.

Paylar değişik tarihlerde alındıktan sonra bir kısmının elden çıkarılması halinde tevkifat matrahının tespitinde dikkate alınacak alış bedelinin belirlenmesinde ilk giren ilk çıkar metodu esas alınacaktır. Payların alımından önce elden çıkarılması durumunda, elden çıkarılma tarihinden sonra yapılan ilk alım işlemi esas alınarak söz konusu tutar üzerinden tevkifat yapılacak tutar tespit edilir. Aynı gün içinde birden fazla alım satım yapılması halinde o gün içindeki alış maliyetinin tespitinde ağırlıklı ortalama yöntemi uygulanabilecektir. Alış ve satış işlemleri dolayısıyla ödenen komisyonlar ile banka ve sigorta muameleleri vergisi tevkifat matrahının tespitinde dikkate alınır.

282 Seri No'lu Gelir Vergisi Genel Tebliği uyarınca menkul kıymet ve diğer sermaye piyasası araçlarına ilişkin türler (i) sabit getirili menkul kıymetler; (ii) değişken getirili menkul kıymetler; (iii) diğer sermaye piyasası araçları ve (iv) yatırım fonları katılma belgeleri ve yatırım ortaklıkları payları olacak şekilde belirlenmiştir. Paylar ve pay endekslerine dayalı olarak yapılan vadeli işlem ve opsiyon sözleşmeleri, menkul kıymetin dâhil olduğu sınıf içinde değerlendirilecektir. Bu kapsamda pay ve pay endekslerine dayalı olarak yapılan vadeli işlem sözleşmeleri ile BİST'te işlem gören pay ve pay endekslerine dayalı olarak ihraç edilen aracı kuruluş varantları paylarının da dâhil olduğu değişken getirili menkul kıymetler sınıfı kapsamında değerlendirilecektir.

Üçer aylık dönem içerisinde, birden fazla pay ve aynı türden olduğu kabul edilen menkul kıymet alım satım işlemi yapılması halinde tevkifatın gerçekleştirilmesinde bu işlemler tek bir işlem olarak dikkate alınır. Pay ve aynı türden olduğu kabul edilen menkul kıymet alım satımından doğan zararlar takvim yılı aşılılmamak kaydıyla izleyen üç aylık döneme devredilir ve takip eden dönemlerin tevkifat matrahından mahsup edilir. Takvim yılının son üç aylık döneminde oluşan zarar tutarının izleyen döneme aktarılması mümkün değildir. Döviz, altına veya başka bir değere endekli menkul kıymet veya diğer sermaye piyasası aracının alış ve satış bedeli olarak işlem tarihindeki TL karşılıkları esas alınarak tevkifat matrahı tespit edilir. Menkul kıymet ve diğer sermaye piyasası aracının yabancı bir para cinsinden ihraç edilmiş olması halinde ise tevkifat matrahının tespitinde kur farkı dikkate alınmaz.

Tam mükellef kurumlara ait olup BİST'te işlem gören ve bir yıldan fazla süreyle, Tam Mükellef ve Dar Mükellef pay sahipleri tarafından, elde tutulan payların elden çıkarılmasında tevkifat uygulanmaz.

Ticari faaliyet kapsamında elde edilen gelirler, mükelleflerin her türlü ticari ve hukuki faaliyetlerinden elde ettikleri kazançları şeklinde tanımlanan ticari kazanç türüdür.

TARİHİ  
SAYILI ANONİM ŞİRKETİ

132



Doğrulama Kodu: 5a51a2cf-c067-4c07-b212-b4fe028d6094  
<https://spk.gov.tr/dokuman-dogrulama>



çerçevesinde kazancın tespitinde dikkate alınır. Ticari kazancın elde edilmesi sırasında tevkif suretiyle ödenmiş olan vergiler, GVK'nın ilgili hükümleri kapsamında tevkif edilen vergilerin tabi olduğu hükümleri çerçevesinde, tevkifata tabi kazançların beyan edildiği beyannamelerde hesaplanan vergiden mahsup edilir.

GVK'nın geçici 67. maddesi kapsamında tevkifata tabi tutulan kazançlar için gerçek kişilerce yıllık veya münferit beyanname verilmez. Diğer gelirler dolayısıyla verilecek yıllık beyannameye de bu gelirler dâhil edilmez. Söz konusu madde hükümleri uyarınca tevkifata tabi tutulsun tutulmasın dar mükellef gerçek kişi veya kurumlarca Hazine ve Maliye Bakanlığı, 4749 sayılı Kamu Finansmanı ve Borç Yönetiminin Düzenlenmesi Hakkında Kanun'a göre kurulan varlık kiralama şirketleri ve tam mükellef kurumlar tarafından yurt dışında ihraç edilen menkul kıymetlerden sağlanan kazanç ve iratlar için münferit veya özel beyanname verilmez.

Menkul kıymet ve sermaye piyasası araçlarının üçer aylık dönemler itibarıyla tevkifata tabi tutulacak alım satım kazançlarının tespitinde alım satım konusu işlemlerin (yukarıda belirtildiği üzere) aynı türden olmasına dikkat edilecektir. Kazançlar, bu türlere göre ayrı ayrı tespit edilip tevkifata tabi tutulacaktır.

GVK'nın geçici 67/5 maddesi uyarınca, gelir sahibinin gerçek veya tüzel kişi ya da Dar veya Tam Mükellef olması, vergi mükellefiyeti bulunup bulunmaması, vergiden muaf olup olmaması ve elde edilen kazancın vergiden istisna olup olmaması yukarıda ayrıntıları verilen vergilendirme uygulamasını etkilememektedir.

2006/10731 sayılı Bakanlar Kurulu Kararı ve bu kararda değişiklik yapan muhtelif Bakanlar Kurulu ve Cumhurbaşkanlığı Kararları uyarınca, halka arz tarihi itibarıyla tevkifat oranları Bakanlar Kurulu'nca %0 olarak belirlenmekle birlikte söz konusu oranın artırılması durumunda dar mükellefler açısından çifte vergilendirme sorunu gündeme gelecektir. GVK'nın geçici 67. maddesinde düzenlenmiş olan tevkifat uygulamalarında, tevkifata konu geliri elde etmiş olan kişinin mukim olduğu ülke ile yapılmış ve yürürlükte olan çifte vergilendirmeyi önleme anlaşması hükümleri önem arz etmektedir. Söz konusu anlaşma hükümleri, Türk vergi kanunlarından önce uygulanacaktır.

Dar Mükellef gerçek kişi ve kurumların, GVK'nın geçici 67. maddesi kapsamında Türkiye'deki finansal araçlara kendileri veya yurt dışındaki portföy yönetim şirketleri vasıtasıyla yatırım yapabilmeleri için vergi kimlik numarası almaları gerekmektedir.

Vergi kimlik numarası alınabilmesi için (i) Dar Mükellef gerçek kişilerin pasaportlarının noter onaylı bir örneği ya da vergi dairesi yetkililerince onaylanmak üzere, aslı ve fotokopisini, (ii) Dar Mükellef kurumların ise kendi ülkelerinde geçerli kuruluş belgesinin Türkiye'nin o ülkede bulunan temsilciliğince onaylı Türkçe bir örneğini veya yabancı dilde onaylı kuruluş belgesinin tercüme bürolarınca tercüme edilmiş Türkçe bir örneğini ilgili vergi dairesine ibraz etmeleri gerekmektedir. Kuzey Kıbrıs Türk Cumhuriyeti vatandaşları için nüfus cüzdanının ibrazı yeterli olacaktır.

Ayrıca bankalar ve aracı kurumlar ile saklayıcı kuruluşlar kendilerine işlem yapmak için müracaat eden ancak vergi kimlik numarası ibraz edemeyen yabancı müşterileri için toplu olarak vergi kimlik numarası alabilirler.

01/01/2007 tarihinden itibaren mukimlik belgesi ibraz eden dar mükellef kurumların, 01/01/2007 tarihinden itibaren yeniden vergi kimlik numarası alınmasına gerek bulunmayıp, mevcut numaraları kurumun hangi ülkenin mukimi olduğunu gösterecek şekilde kodlama yapılmak suretiyle yeniden kullanılabilir. 23 Ocak 2024

TAT GIDA  
SANAYİ ANONİM ŞİRKETİ



Çifte vergilendirmeyi önleme anlaşmaları hükümlerinden yararlanılabilmesi için ise ilgili ülkenin yetkili makamları tarafından düzenlenerek imzalanmış mukimlik belgesinin aslının ve noter veya ilgili ülkedeki Türk konsolosluklarınca tasdikli Türkçe tercümesinin ilgili vergi dairesine, banka ve aracı kurumlar vasıtasıyla veya doğrudan ibraz edilmesi gerekmektedir. Bir takvim yılına ilişkin mukimlik belgesi, sadece izleyen yılın dördüncü ayına kadar geçerli olup dar mükellef gerçek kişiler tarafından her yıl yenilenmesi, dar mükellef kurumlar tarafından ise üç yılda bir yenilenmesi gerekmektedir.

Tevkifat uygulamasından önce mukimlik belgesinin ibraz edilmemesi halinde çifte vergilendirmeyi önleme anlaşması hükümleri dikkate alınmadan Türk vergi mevzuatı uyarınca ödeme tarihinde geçerli olan tevkifat oranı uygulanmak suretiyle tevkifat yapılacaktır.

T.C. Hazine ve Maliye Bakanlığı gerekli gördüğü hallerde, çifte vergilendirmeyi önleme anlaşmaları hükümlerinden yararlanacak kişi ve kurumlardan, alım-satımını yaptıkları veya getirisini tahsil ettikleri Türk menkul kıymetleri bakımından, uygulanacak anlaşma hükümlerine göre gerçek hak sahibi (beneficial owner) olduklarına dair ilgili ispat edici belgelerin ibrazını da isteyebilecektir. Bu belgeleri T.C. Hazine ve Maliye Bakanlığı'nın tayin edeceği sürede ibraz etmeyen veya bu belgeler ile veya başkaca bir suretle gerçek hak sahibi olmadığı tespit edilenler bakımından zamanında tahakkuk ve tahsil edilmeyen vergiler için vergi zıyaı doğmuş sayılacaktır.

Türkiye Cumhuriyeti'nin bugüne kadar akdettiği çifte vergilendirmeyi önleme anlaşmaları ve anlaşmaların Türkçe metinleri Gelir İdaresi Başkanlığı'nın [www.gib.gov.tr](http://www.gib.gov.tr) web sayfasında yer almaktadır.

### **Genel olarak pay alım satımı kazançlarının vergilendirilmesi**

Bu bölümde GVK'nın geçici 67. maddesinin dışında kalan durumlara ilişkin genel açıklamalar yer almaktadır.

### **Gerçek Kişiler**

#### **Tam Mükellef Gerçek Kişiler**

Pay alım satım kazançları, GVK'nın mükerrer 80. maddesi uyarınca gelir vergisine tabi olacaktır. Ancak anılan madde uyarınca "ivazsız olarak iktisap edilen pay senetleri ile tam mükellef kurumlara ait olan ve iki yıldan fazla süreyle elde tutulan pay senetlerinin elden çıkarılması durumunda elde edilen kazançlar" vergiye tabi olmayacaktır. GVK geçici madde 67'de yer alan özel düzenleme uyarınca tam mükellef kurumlara ait olup Borsa İstanbul'da işlem gören ve bir yıldan fazla süreyle elde tutulan hisse senetlerinin elden çıkarılmasından elde edilen gelirler de GVK'nın mükerrer 80. maddesi kapsamında vergiye tabi olmayacaktır. Öte yandan GVK geçici madde 67 uyarınca BİST'te işlem gören hisse senetlerinin alım satımından doğan kazançlar için stopaj oranı %0 olarak belirlenmiştir.

Pay senetlerinin elden çıkarılmasında da kamu menkul kıymetlerinin satışında olduğu gibi, GVK'nın Mükerrer 81. maddesi uyarınca iktisap bedeli, elden çıkarıldığı ay hariç olmak üzere Devlet İstatistik Enstitüsü tarafından belirlenen toptan eşya fiyat artış oranında artırılarak dikkate alınabilecektir.

GVK'nın mükerrer 81. maddesi uyarınca mal ve hakların elden çıkarılmasında iktisap bedeli, elden çıkarılan mal ve hakların, elden çıkarıldığı ay hariç olmak üzere Devlet İstatistik Enstitüsünce belirlenen toptan eşya fiyat endeksindeki artış oranında artırılarak tespit edilir. Bu endekslemenin yapılabilmesi için artış oranının %10 veya üzeri olması şarttır.

TAT GIDA  
SANAYİ ANONİM ŞİRKETİ

134



Doğrulama Kodu: 5a51a2cf-c067-4c07-b212-b4fe028d6094  
<https://spk.gov.tr/dokuman-dogrulama>



GVK'nın madde 86/1 (c) uyarınca tam mükellef gerçek kişilerin tevkif sureti ile vergilendirilmiş menkul sermaye iratları GVK'nın 103. maddesinin ikinci gelir dilimindeki tutarı aşmıyor ise (bu tutar 2024 yılı için 230.000 TL'dir.) beyan edilmesi gerekir.

#### **Dar mükellef gerçek kişiler**

GVK madde (86/2) çerçevesinde dar mükellefiyette vergiye tabi gelirin tamamı, Türkiye'de tevkif suretiyle vergilendirilmiş olan; ücretler, serbest meslek kazançları, menkul ve gayrimenkul sermaye iratları ile diğer kazanç ve iratlardan oluşuyorsa yıllık beyanname verilmez. Dar mükellef gerçek kişilerin tevkif sureti ile vergilendirilmemiş gelirleri mevcut ise, GVK madde (101/2) uyarınca, bu kazançların mal ve hakların Türkiye'de elden çıkarıldığı yerin vergi dairesine münferit beyanname ile bildirilmesi zorunludur. Ancak Türkiye ile ilgili kişinin mukimi olduğu yabancı ülke arasında imzalanmış çifte vergilendirmeyi önleme anlaşması hükümlerinin de dikkate alınması gerekmektedir.

#### **Kurumlar**

#### **Kurumlar vergisi mükelleflerinin aktifine kayıtlı payların elden çıkarılmasından sağlanan kazançlar**

Ticari faaliyete bağlı olarak işletme bünyesinde elde edilen alım satım kazançları ticari kazanç olarak beyan edilip vergilendirilecektir.

#### **Tam mükellefiyet kurumlar**

Öte yandan, KVK'nın 5/1-e maddesi uyarınca kurumların aktiflerinde en az iki tam yıl süreyle yer alan iştirak paylarının satışından doğan kazancın %75'lik kısmı kurumlar vergisinden istisna tutulmaktadır. Ancak bu istisnadan yararlanabilmek için satış kazancının satışın yapıldığı yılı izleyen 5. yılın sonuna kadar bilançonun pasifinde özel bir fon hesabında tutulması; satış bedelinin satışın yapıldığı yılı izleyen ikinci takvim yılı sonuna kadar tahsil edilmesi ve satışı yapan ve dolayısı ile istisnadan yararlanacak kurumun menkul kıymet ticareti ile uğraşmaması gerekmektedir.

Burada, söz konusu istisnanın amacı, kurumların bağlı değerlerinin ekonomik faaliyetlerde daha etkin bir şekilde kullanılmasına olanak sağlanması ve kurumların mali bünyelerinin güçlendirilmesidir.

İstisna edilen kazançtan beş yıl içinde sermayeye ilave dışında herhangi bir şekilde başka bir hesaba nakledilen veya işletmeden çekilen ya da dar mükellef kurumlarca ana merkeze aktarılan kısım için uygulanan istisna dolayısıyla zamanında tahakkuk ettirilmeyen vergiler ziyaa uğramış sayılır. Aynı süre içinde işletmenin tasfiyesi (KVK'ya göre yapılan devir ve bölünmeler hariç) halinde de bu hüküm uygulanır.

#### **Dar Mükellef Kurumlar**

Dar Mükellef kurum, Türkiye'de bir işyeri açmak suretiyle veya daimi temsilci vasıtasıyla devamlı menkul kıymet alım satım işi yapan kurum statüsünde ise alım satım kazançları ticari kazanç olarak vergiye tabi olacak ve vergileme Tam Mükellef kurumlarda olduğu şekilde gerçekleşecektir. Yukarıda belirtildiği üzere, devamlı olarak menkul kıymet ticareti ile uğraşanların %75'lik kurumlar vergisi istisnasından faydalanmaları mümkün değildir.

Türkiye'de bir işyeri açmadan veya daimi temsilci vasıtasıyla menkul kıymet alım satım kazancı elde eden Dar Mükellefler açısından da ilgili kazancın Türkiye'de vergilendirilmesi söz konusu olabilir. Dar mükellef kurumların vergilendirilmesi açısından Türkiye'de imzalanmış olduğu yürürlükte bulunan çifte vergilendirmeyi önleme anlaşmalarının hükümleri önem arz etmektedir. Söz konusu anlaşma hükümleri, Türk vergi kanunlarından önce uygulanacaktır.

TAT GIDA  
SANAYİ ANONİM ŞİRKETİ



TERA  
YATIRIM MENKUL DEĞERLER  
ANONİM ŞİRKETİ



## **Yabancı fon kazançlarının ve bu fonların portföy yöneticiliğini yapan şirketlerin vergisel durumu**

1 Ocak 2006 tarihinden itibaren Kurul'un düzenleme ve denetimine tabi fonlara benzer yabancı fonlar da sermaye şirketi sayılarak kurumlar vergisi mükellefi olacaklardır. KVK'ya 6322 sayılı Kanununun 35'inci maddesiyle, 15 Haziran 2012 tarihinden itibaren yürürlüğe girmek üzere, "Yabancı fon kazançlarının vergilendirilmesi" başlıklı 5/A maddesi eklenmiştir. Bu maddede, yabancı fonlar ile bu fonların aracılık işlemlerini yürüten portföy yöneticiliği yetki belgesine sahip Tam Mükellef portföy yöneticisi şirketlerin vergisel durumları düzenlenmiştir.

KVK'nın 2/1 maddesinde belirtilen yabancı fonların, portföy yöneticisi şirketler aracılığıyla organize bir borsada işlem görsün veya görmesin; (i) her türlü menkul kıymet ve sermaye piyasası aracı; (ii) vadeli işlem ve opsiyon sözleşmesi; (iii) varant; (iv) döviz; (v) emtiaya dayalı vadeli işlem ve opsiyon sözleşmesi; (vi) kredi ve benzeri finansal varlıklar; ve (vii) kıymetli maden borsalarında yapılan emtia işlemleri ile ilgili elde ettikleri kazançları için KVK'nın 5/A maddesinde sayılan şartların sağlanması durumunda; portföy yöneticisi şirketler, bu fonların daimi temsilcisi sayılmayacak ve bunların iş yerleri de bu fonların iş yeri veya iş merkezi olarak kabul edilmeyecektir.

Dolayısıyla, yabancı fonların bu kapsamda elde ettikleri kazançları için beyanname verilmeyecek ve diğer kazançlar nedeniyle beyanname verilmesi halinde de bu kazançlar beyannameye dâhil edilmeyecektir.

Bu uygulamanın, yabancı fonların Türkiye kaynaklı gelirleri üzerinden yapılacak vergi kesintisine etkisi yoktur.

Türkiye'de bulunan, aktif büyüklüğünün %51'inden fazlası taşınmazlardan oluşan şirketlere ait hisse senetleri veya ortaklık payları veya bunlara ilişkin vadeli işlem ve opsiyon sözleşmeleri, elde edilen kazançlar bu uygulama kapsamında değerlendirilmeyecektir.

### **Paylara ilişkin kar paylarının vergilendirilmesi**

KVK 15/2 ve 30/3'üncü maddeleri ile GVK'nın 94/6-b maddesine 4842 sayılı Bazı Kanunlarda Değişiklik Yapılması Hakkında Kanun'la yapılan değişiklikte, tevkifat kârın dağıtılması aşamasına bırakılmıştır. Bu kapsamda GVK'nın 94/6-b maddesi ve Kurumlar Vergisi Kanunu'nun 15/2 ve 30/3'üncü maddeleri uyarınca, Tam Mükellef kurumlarca; (i) Tam Mükellef gerçek kişilere; (ii) gelir ve kurumlar vergisi mükellefiyeti olmayanlara; (iii) gelir ve kurumlar vergisinden muaf olanlara; (iv) Dar Mükellef gerçek kişilere; (v) Dar Mükellef kurumlara (Türkiye'de bir işyeri veya daimi temsilci aracılığıyla kâr payı elde edenler hariç); ve (vi) gelir ve kurumlar vergisinden muaf olan Dar Mükelleflere dağıtılan kâr payları üzerinden 21.12.2021 tarih ve 4936 Sayılı Cumhurbaşkanlığı Kararı gereğince 22.12.2021 tarihinden itibaren %10 oranında tevkifat yapılacaktır (girişim sermayesi yatırım fonları ve ortaklıkları için bu oran %0 oranında uygulanır). Tam Mükellef kurumlarca; (i) Tam Mükellefler kurumlara ve (ii) işyeri ve daimi temsilci vasıtasıyla faaliyette bulunan Dar Mükellef kurumlara dağıtılan kâr payları tevkifata tabi değildir.

### **Gerçek Kişiler**

#### **Tam Mükellef Gerçek Kişiler**

GVK'ya 4842 sayılı Bazı Kanunlarda Değişiklik Yapılması Hakkında Kanun'la eklenen 22/2 maddesi uyarınca Tam Mükellef kurumlardan elde edilen, GVK'nın 75/2 maddesinin (2) ve (3) numaralı bentlerinde yazılı kâr paylarının yarısı gelir vergisinden müstesnadır. İlave olarak, GVK'ya 7491 sayılı Bazı Kanun ve Kanun Hükmünde Kararnamelerde Değişiklik Yapılması Hakkında Kanun'la eklenen 22/4 maddesi uyarınca kanuni merkezleri Türkiye Cumhuriyeti

136

TAT GIDA  
SANAYİ ANONİM ŞİRKETİ



Doğrulama Kodu: 5a51a2cf-c067-4c07-b212-b4fe028d6094  
<https://spk.gov.tr/dokuman-dogrulama>





sınırları içerisinde bulunmayan anonim ve limited şirket niteliğindeki, kurumlardan edinilen, GVK'nın 75/2 maddesinin (1), (2) ve (3) numaralı bentlerinde yazılı kâr paylarının yarısı %50'si, (i) ilgili şirketin ödenmiş sermayesinin en az %50'sine sahip olmak ve (ii) edinilen kar paylarını ilgili kurumlar vergisi beyannamesi verilme süresine kadar Türkiye'ye transfer etmek şartıyla, kurumlar vergisinden istisnadır.

Kurumlar kâr payı dağıtırken, gelir vergisinden istisna edilen kısım olan yarısı (%50'si) dâhil olmak üzere dağıtılan kâr payının tamamı (%100'ü) üzerinden 22.12.2021 itibarıyla %10 oranında gelir vergisi tevkifatı yapmaktadır. Kâr payının yıllık vergi beyannamesinde beyan edilmesi halinde, söz konusu vergi tevkifatı yıllık vergi beyannamesinde hesaplanan gelir vergisi tutarından mahsup edilir. GVK'nın (86/1-c) maddesi uyarınca, tam mükellef kurumlardan elde edilmiş, tevkif yoluyla vergilendirilmiş bulunan ve gayrisafi tutarları; 2024 yılı gelirleri için 230.000 TL'yi aşan kâr payları için beyanname verilmesi gerekecektir. Beyan edilen tutar üzerinden hesaplanan gelir vergisinden, kurum bünyesinde kârın dağıtım aşamasında yapılan %10 oranındaki vergi kesintisinin tamamı (istisnaya tabi olan kısım dâhil) mahsup edilecek olup mahsup sonrası kalan tutar genel hükümler çerçevesinde red ve iade edilecektir.

Ayrıca, kârın sermayeye eklenmesi kâr dağıtımını sayılmaz. Kâr payı avansları da kâr payları ile aynı kapsamda vergilendirilmektedir.

#### **Dar mükellef gerçek kişiler**

GVK'nın 94/6-b-ii maddesi uyarınca, tam mükellef kurumlarca dar mükellef gerçek kişilere dağıtılan kâr payları üzerinden Bakanlar Kurulu'nca belirlenen oranlarda (22.12.2021 itibarıyla bu oran %10'dur) tevkifat yapılacaktır. Türkiye'nin taraf olduğu bazı çifte vergilendirmeyi önleme anlaşmalarında daha düşük tevkifat oranları belirlenebilmektedir. Ancak, çifte vergilendirmeyi önleme anlaşmaları hükümlerinden yararlanılabilmesi için ilgili ülkenin yetkili makamları tarafından düzenlenerek imzalanmış mukimlik belgesinin aslının ve noter veya ilgili ülkedeki Türk konsolosluklarınca tasdikli Türkçe tercümesinin ilgili vergi dairesine, banka ve aracı kurumlar vasıtasıyla veya doğrudan ibraz edilmesi gerekmektedir. Bir takvim yılına ilişkin mukimlik belgesi, sadece o yıl için izleyen yılın dördüncü ayına kadar geçerli olup dar mükellef gerçek kişiler tarafından her yıl yenilenmesi gerekmektedir.

Dar mükellef gerçek kişiler açısından kâr paylarının tevkifat suretiyle vergilendirmesi nihai vergileme olup dar mükelleflerce bu gelirler için gelir vergisi beyannamesi verilmesine gerek bulunmamaktadır.

Diğer taraftan GVK'nın 101. maddesinin 5 no'lu fıkrası gereğince dar mükellef gerçek kişilerin vergisi tevkif suretiyle alınmamış menkul sermaye iratlarını, Türkiye'de elde edildiği yerin vergi dairesine münferit beyanname ile beyan etmeleri gerekmektedir.

#### **Kurumlar**

##### **Tam Mükellef Kurumlar**

Ticari faaliyete bağlı olarak ticari işletme bünyesinde elde edilmesi halinde tevkifat yapılmayacak söz konusu gelirler ticari kazanç olarak beyan edilecektir. KVK'nın 6. maddesinde kapsamındaki "safı kurum kazancı", GVK'nın ticari kazançı düzenleyen hükümlerine göre belirlenecektir. Kurumlar vergisi oranı 7456 Sayılı Kanun ile 2023'ten itibaren geçerli olmak üzere %25'e çıkarılmıştır. Bu oran bankalar, 6361 sayılı Kanun kapsamında şirketler, elektronik ödeme ve para kuruluşları, yetkili döviz müesseseleri, varlık yönetim şirketleri, sermaye piyasası kurumları ile sigorta ve reasürans şirketleri ve emeklilik şirketlerinin kurum kazançları için ise kurumlar vergisi oranı %30'dur.

TATG DA  
SANAYİ ANONİM ŞİRKETİ

137

TERA  
YATIRIM MENKUL DEĞERLER  
ANONİM ŞİRKETİ



Borsa İstanbul Pay Piyasasında ilk defa işlem görmek üzere ve sermayesinin en az %20'sini temsil eden payları halka arz edilen kurumların (bankalar, finansal kiralama şirketleri, faktoring şirketleri, finansman şirketleri, ödeme ve elektronik para kuruluşları, yetkili döviz müesseseleri, varlık yönetim şirketleri, sermaye piyasası kurumları ile sigorta ve reasürans şirketleri ve emeklilik şirketleri hariç) kurum kazançlarına uygulanacak kurumlar vergisi oranı, payların ilk defa halka arz edildiği hesap döneminden başlamak üzere beş hesap dönemi boyunca iki (2) puan indirimli olarak uygulanacaktır. Şirket'in kendisi bu düzenlemeden faydalanacaktır.

Ancak, KVK'nın 5/1-a maddesi uyarınca, Tam Mükellef başka bir kuruma iştirak nedeniyle elde edilen kâr payları, tam mükellefiyete tabi girişim sermayesi yatırım fonu katılma payları ile girişim sermayesi yatırım ortaklıklarının hisse senetlerinden elde edilen kar payları, kurumlar vergisinden müstesnadır. Diğer fon ve yatırım ortaklıklarının katılma payları ve hisse senetlerinden elde edilen kar payları bu istisnadan yararlanamaz.

#### **Dar Mükellef Kurumlar**

KVK'nın 30/3 maddesi uyarınca, tam mükellef kurumlarca dar mükellef kurumlara dağıtılan kâr payları üzerinden Bakanlar Kurulu'nca belirlenen oranlarda (%15) tevkifat yapılacaktır. Türkiye'nin taraf olduğu bazı çifte vergilendirmeyi önleme anlaşmalarında daha düşük tevkifat oranları belirlenebilmektedir. Ancak, çifte vergilendirmeyi önleme anlaşmaları hükümlerinden yararlanılabilmesi için ilgili ülkenin yetkili makamları tarafından düzenlenerek imzalanmış mukimlik belgesinin aslının ve noter veya ilgili ülkedeki Türk konsolosluklarınca tasdikli Türkçe tercümesinin ilgili vergi dairesine, banka ve aracı kurumlar vasıtasıyla veya doğrudan ibraz edilmesi gerekmektedir. Bir takvim yılına ilişkin mukimlik belgesi, sadece o yıl için izleyen yılın dördüncü ayına kadar geçerli olup dar mükellef kurumlar tarafından ise üç yılda bir yenilenmesi gerekmektedir.

Dar mükellef kurumların, Türkiye'de bir işyeri veya daimi temsilci aracılığı olmaksızın elde ettikleri kâr payları için tevkifat suretiyle vergilendirme nihai vergilendirme olup dar mükelleflerin bu gelirler için Türkiye'de beyanname vermelerine gerek bulunmamaktadır.

### **31. İHRAÇÇI VEYA HALKA ARZ EDEN TARAFINDAN VERİLEN İZİN HAKKINDA BİLGİ**

**31.1. İhraççı veya halka arz eden tarafından izahnamenin kullanılmasına ilişkin verilen izin ve izin verilen herhangi bir yetkili kuruluşun payların sonradan tekrar satışına dair kullandığı izahnamenin içeriğinden de ilgili kişilerin sorumlu olmayı kabul ettiklerine dair beyanları:**

Yoktur.

**31.2. İzahnamenin kullanımına izin verilen süre hakkında bilgi:**


Yoktur.

**31.3. Payların yetkili kuruluşlarca sonradan tekrar satışa sunulabileceği dönem hakkında bilgi:**

Yoktur.

**31.4. Payların yetkili kuruluşlarca sonradan tekrar satışa sunulması kapsamında izahnamenin kullanılabileceği ülkeler hakkında bilgi:**

Yoktur.

  
TATCIYAT  
SANAYİ ANONİM ŞİRKETİ

138



**31.5. İzahname kullanım izninin verilmesinin şartı olan diğer açık ve objektif koşullar hakkında bilgi:**

Yoktur.

**31.6. Yetkili kuruluşlarca payların sonradan tekrar satışının gerçekleştirilmesi durumunda, satış koşullarına ilişkin bilgilerin yetkili kuruluş tarafından satış esnasında yatırımcılara sunulacağına dair koyu harflerle yazılmış uyarı notu:**

Yoktur.

**31A İZAHNAME KULLANIM İZİNİNİN BELİRLENEN BİR VEYA DAHA FAZLA YETKİLİ KURULUŞA VERİLMESİ DURUMUNDA VERİLECEK İLAVE BİLGİLER**

**31A.1 İzahname kullanım izni verilen yetkili kuruluşların listesi ve kimlik bilgileri (ticaret unvanları ve adresleri):**

Yoktur.

**31A.2 İzahname, arz programı izahnamesi veya arz programı sirküleri onay tarihi itibarıyla yetkili kuruluşlara dair belli olmayan yeni bilgilerin kamuya nasıl duyurulacağı ve ilgili bilgiye nereden ulaşılacağı hakkında açıklama:**

Yoktur.

**31B İZAHNAME KULLANIM İZİNİNİN TÜM YETKİLİ KURULUŞA VERİLMESİ DURUMUNDA VERİLECEK İLAVE BİLGİLER**

**İzahnameyi kullanacak her bir yetkili kuruluşun kendi internet sitelerinde izahnameyi verilen izin ve koşullar dahilinde kullandıklarına dair beyanlarına yer vermeleri gerektiğine dair koyu harflerle yazılmış uyarı:**

Yoktur.

## **32. İNCELEMeye AÇIK BELGELER**

Aşağıdaki belgeler Taşdelen Mahallesi Sırrı Çelik Bulvarı No:7 Çekmeköy/İstanbul adresindeki ihraççının merkezi ve başvuru yerleri ile ihraççının internet sitesi [www.tatgida.com.tr](http://www.tatgida.com.tr) ile Kamuyu Aydınlatma Platformunda (KAP) tasarruf sahiplerinin incelemesine açık tutulmaktadır:

1) İzahnamede yer alan bilgilerin dayanağını oluşturan her türlü rapor ya da belge ile değerlendirme ve görüşler (değerleme, uzman, faaliyet ve bağımsız denetim raporları ile yetkili kuruluşlarca hazırlanan raporlar, esas sözleşme, vb.)

2) İhraççının izahnamede yer alması gereken finansal tabloları

## **33. EKLER**

EK 1: Bağımsız Denetim Kuruluşlarından Alınan Sorumluluk Beyanları

EK 2: Fon Kullanım Raporu ile ilgili Yönetim Kurulu Kararı

EK 3: Memişoğlu Tarım Ürünleri Ticaret Ltd. Şti.'nin 12.08.2024 Tarihli Müdürler Kurulu Kararı



139



Doğrulama Kodu: 5a51a2cf-c067-4c07-b212-b4fe028d6094  
<https://spk.gov.tr/dokuman-dogrulama>





Tat Gıda Sanayi A.Ş. Yönetim Kurulu'na

İzahname içerisinde yer alan Tat Gıda Sanayi A.Ş.'nin 31 Aralık 2023 tarihli Türkiye Finansal Raporlama Standartları'na göre hazırlanan ve 31 Aralık 2022 tarihli finansal tablolarla karşılaştırmalı olarak sunulan finansal tabloları, Kamu Gözetimi, Muhasebe ve Denetim Standartları Kurumu ("KGGK") tarafından yayımlanan Türkiye Denetim Standartları'nın bir parçası olan Bağımsız Denetim Standartları ("BDS") uyarınca denetlenmiş, söz konusu finansal tablolara ilişkin 11 Mart 2024 tarihli bağımsız denetçi raporunda olumlu görüş beyan edilmiştir.

İzahnamenin bir parçası olan 31 Aralık 2022 tarihli finansal tablolarla karşılaştırmalı olarak sunulan 31 Aralık 2023 tarihli finansal tablolarda ve bağımsız denetçi raporunda yer alan bilgilerin, sahip olduğumuz tüm bilgiler çerçevesinde, tüm önemli yönleriyle gerçeğe uygun olduğunu ve bu bilgilerin anlamını değiştirecek nitelikte bir eksiklik bulunmaması için her türlü makul özenin gösterilmiş olduğunu beyan ederiz.

Saygılarımızla,

PwC Bağımsız Denetim ve  
Serbest Muhasebeci Mali Müşavirlik A.Ş.

Cihan Harman, SMMM  
Sorumlu Denetçi

İstanbul, 14 Ağustos 2024



KPMG Bağımsız Denetim ve  
Serbest Muhasebeci Mali Müşavirlik A.Ş.  
İş Kuleleri Kule 3 Kat:2-9  
Levent 34330 İstanbul  
Tel +90 212 316 6000  
Fax +90 212 316 6060  
www.kpmg.com.tr

**T.C. SERMAYE PİYASASI KURULU**  
**ORTAKLIKLAR FİNANSMANI DAİRESİ BASKANLIĞI**  
Mustafa Kemal Mahallesi, Dumlupınar Bulvarı (Eskişehir Yolu)  
No:156 06530 Çankaya / ANKARA

İşbu İzahname'nin bir parçası olan raporlarda Tat Gıda Sanayi Anonim Şirketi'nin 31 Aralık 2021 tarihi itibarıyla ve aynı tarihte sona eren hesap dönemine ait finansal tabloları ile 11 Şubat 2022 tarihli bağımsız denetçi raporunda yer alan bilgilerin, sahip olduğumuz tüm bilgiler çerçevesinde, tüm önemli yönleriyle, gerçeğe uygun olduğunu ve bu bilgilerin anlamını değiştirecek nitelikte bir eksiklik bulunmaması için her türlü makul özenin gösterilmiş olduğunu beyan ederiz.

KPMG Bağımsız Denetim ve Serbest Muhasebeci Mali Müşavirlik Anonim Şirketi



Mustafa Şafak Erdür, SMMM  
Sorumlu Denetçi

12 Ağustos 2024  
İstanbul, Türkiye



15 Ağustos 2024

TAT GIDA SANAYİ ANONİM ŞİRKETİ  
SERMAYE ARTIRIMINDAN ELDE EDİLECEK FONUN  
KULLANIM AMACINA İLİŞKİN RAPOR

25457

(13.08.2024)

I. Raporun Amacı

Sermaye Piyasası Kurulu'nun ("Kurul") VII-128.1 sayılı Pay Tebliği'nin "Bedelli sermaye artırımından elde edilen fonların kullanımına ilişkin yapılacak açıklamalar" başlıklı 33 üncü maddesi uyarınca, halka açık olmayan ortaklıkların paylarının sermaye artırımı yoluyla halka arzı ile payları borsada işlem gören halka açık ortaklıklar tarafından yapılacak bedelli sermaye artırımlarında, sermaye artırımından elde edilecek fonun hangi amaçlarla kullanılacağına ilişkin olarak bir rapor hazırlanması, bu raporun yönetim kurulunca karara bağlanarak izahnamenin ya da ihraç belgesinin onayı amacıyla Kurul'a yapılacak başvuru sırasında gönderilmesi ve kamuya açıklanmasının zorunlu olduğu hükme bağlanmıştır. Bu kapsamda işbu rapor söz konusu hüküm gereği hazırlanmıştır.

II. Sermaye Artırımı

Şirket Yönetim Kurulu, 09.08.2024 tarih ve 2024/21 sayılı toplantısında 250.000.000 TL kayıtlı sermaye tavanı içerisinde 136.000.000 TL olan çıkarılmış sermayesinin, tamamı nakden karşılanmak suretiyle, 108.800.000 TL artırılarak 244.800.000 TL'ye çıkarılmasına oybirliği ile karar vermiştir.

III. Elde Edilecek Fonun Kullanım Yeri

İşbu sermaye artırımını neticesinde ihraç edilecek Şirket paylarının (toplam 108.800.000 TL nominal değerli 10.880.000.000 adet paylar) yeni pay alma haklarının 100 adet karşılığı 1 TL nominal değerli pay için 1 TL'den kullandırılması ile kalan payların halka arz edilmesi ve halka arz sürecine ilişkin Şirkete düşen tahmini maliyetlerin brüt halka arz gelirinden (tüm ortakların yeni pay alma haklarını kullanması durumunda Şirket 108.800.000 TL brüt halka arz geliri elde etmiş olacaktır.) düşülmesi sonrasında Şirket net halka arz gelirini elde etmiş olacaktır.

Yapılacak sermaye artırımını ile gerek yapılacak yatırımların kısmi finansmanı gerekse işletme sermayesinin güçlendirilmesi hedeflenmektedir. Şirket, sermaye artışı sonucunda elde edeceği halka arz gelirlerini makul bir ekonomik veya finansal gerekçeye dayanmak koşuluyla aşağıdaki tabloda verilen oran aralıkları içerisinde kalınmasına özen gösterilerek kullanacaktır:


| Kullanım Alanı   | Kullanım Oranı (%) |
|--|--------------------|
| Sos ve Hazır Yemek Kategorilerinde Yapılacak Yatırımların Kısmi Finansmanı | 70-80              |
| İşletme Sermayesi İhtiyaçlarının Karşılanması                              | 20-30              |
| Toplam   | 100                |

1. Sos ve Hazır Yemek Kategorilerinde Yapılacak Yatırımların Kısmi Finansmanı

Şirketin 18.04.2024 tarihli özel durum açıklamasında;

"Şirketimizin stratejik hedefleri doğrultusunda, yurt içinde ve yurt dışında tüketici talebinin büyümesiyle, yıla yaygın sürekli üretimi de destekleyen sos ve hazır yemek kategorilerinde 2025 yılı ilk yarısına kadar toplam 10 milyon EUR yatırım yapılmasına karar verilmiştir.

Söz konusu yatırımlar sos ve hazır yemek kategorilerinde kullanılan makine parkuruna yönelik olup, bu kapsamda yapılacak yatırımlarla birlikte, toplam pet şişe (sos) üretim kapasitesinin 75 milyon adet/yıldan 120 milyon adet/yıla, hazır yemek üretim kapasitesinin ise 180 bin adet/günden 230 bin adet/güne çıkartılması hedeflenmektedir."



Handwritten signatures and initials at the bottom of the page.

2024

№ 25457

ifadesine yer verilmiştir.

Bu çerçevede Şirket sermaye artırımından elde edeceği gelirin %70 ile %80'lik kısmını, yıla yaygın sürekli üretimi de destekleyen sos ve hazır yemek kategorilerinde yapılacak makine yatırımlarında kullanmayı planlamaktadır.


## 2. İşletme Sermayesi İhtiyaçlarının Karşılanması

Şirketin esas faaliyet konusunu oluşturan salça, konserve, turşu, hazır yemek ve sos imalatı işletme sermayesi ihtiyacı yüksek olan bir faaliyettir. Zira, Şirket tarafından üretilen ürünlerin temel hammaddesi konumunda olan domates, salatalık, biber, bezelye, bamyaya gibi tarımsal ürünler mevsimsel koşullar sebebiyle yılın her ayı üretilemediğinden yahut sezon dışı üretilen hammaddeler yüksek maliyetli olduğundan söz konusu ürünler tedarikçilerden özellikle yaz aylarında temin edilmekte ve sezonunda yapılan üretimler yıla yaygın bir şekilde iç ve dış piyasaya satılmaktadır. Bu dönemin fonlanmasında tedarikçi finansmanı ya da banka finansmanı işletme sermayesi dışındaki diğer seçenekler olarak görünmektedir. Ancak, içinde bulunan sektörün doğası gereği çiftçilere yada aracılar yapılan ürün ödemelerinin vadeleri satışların aksine yıla yaygın bir şekilde gerçekleşmemekte, ayrıca banka finansmanının maliyeti kar marjlarının olumsuz etkilenmesine sebebiyet vermektedir. Toplam maliyet içinde çok önemli bir payı olan hammadde maliyetinin işletme sermayesinden karşılanması ciddi bir maliyet avantajı ve buna bağlı karlılık sağlayabilmektedir. Öte yandan, üretimde kullanılan hammaddelerin fiyatı, tarımsal üretim alanlarının büyüklüğüne, rekoltenin durumuna, üretici kar marjlarına ve mevsimsel faktörlere bağlı olarak değişebilme potansiyeline sahiptir. Özellikle hammadde pazarında yaşanan arz sıkıntıları dönemlerinde salça, konserve, turşu, hazır ve sos yapımında kullanılan hammaddelere ulaşım ancak yüksek nakit kapasitesi ile sağlanabilmekte ve rekabetin yoğun olduğu sektörde bir adım öne geçmeyi sağlamaktadır.

Şirket bu nedenlerle ve Şirket faaliyetine, satışlarına, karlılığına ve finansal durumuna olumlu yönde katkıda bulunabilmek amacıyla sermaye artırımından elde edilecek kaynağın %20 ile %30'luk kısmını başta hammadde alımı olmak üzere işletme sermayesi ihtiyacının karşılanmasında kullanmayı planlamaktadır.

Öte yandan, Şirket halka arzdan elde edeceği net geliri yukarıda bahsi geçen kullanım yerlerine tahsis edene kadar geçecek süre zarfında, kullanılmayan fonun tamamını TL vadeli mevduatta ya da Eurobond yatırımında değerlendirecektir. Tüm bu hususlara ek olarak, yukarıda belirtilen fon kullanım oranları Şirket menfaatleri doğrultusunda değişkenlik gösterebilecektir.


Şerafettin Memiş  
Yönetim Kurulu Başkanı



Veysel Memiş  
Yönetim Kurulu Başkan Vekili/Genel Müdür



AŞLININ AYNI DİR



ÜSKÜDAR 22. NOTERİ  
Ekrem ŞAHİN  
Yerine İmzaya Yetkili  
Başkan Onur ŞAHİN



| Karar Sıra No. | Karara esas olan evrakın |     |                      | Mevzuunun mahiyeti ve hılasası |
|----------------|--------------------------|-----|----------------------|--------------------------------|
|                | Tarih                    | No. | Nereden Gönderildiği |                                |
|                |                          |     |                      |                                |
|                |                          |     |                      |                                |

Karar No : 2024/05

Karar Tarihi : 12.08.2024

Toplantının Konusu : Tat Gıda Sanayi A.Ş.'nin sermaye artırımını hk.

Toplantıya Katılanlar : Şerafettin MEMİŞ, Gıyasettin MEMİŞ, Nasip MEMİŞ, Tuncer MEMİŞ

Şirket merkezinde toplanan ortaklar kurulu aşağıdaki hususları karar altına almışlardır.

%49,04 pay oranı ile ortağı olduğumuz Tat Gıda Sanayi A.Ş.'nin (Şirket) 136.000.000 TL olan çıkarılmış sermayesinin, tamamı nakden karşılanmak suretiyle 108.800.000 TL artırılarak 244.800.000 TL'ye çıkarılması nedeniyle ihraç ve halka arz edilecek paylara ilişkin sermaye artırım sürecine ilişkin olarak;

1) Söz konusu sermaye artırımında yeni pay alma haklarımızın tamamını izahnamed belirtilen yeni pay alma fiyatından (1 TL nominal değerli 100 adet Şirket payı için 1 TL kullanılmasına,

2) İşbu karar kapsamında hazırlanacak taahhüdün Sermaye Piyasası Kurulu'na ibrazına öybirliğiyle karar verilmiştir.

Şerafettin MEMİŞ  
Şirket Müdürü  
Müdürler Kurulu Bşk.  
T.C. 50896548612

Gıyasettin MEMİŞ  
Şirket Ortağı  
T.C. 50875549340

Nasip MEMİŞ  
Şirket Ortağı  
T.C. 50779552538

Tuncer MEMİŞ  
Şirket Ortağı  
T.C. 50851550100

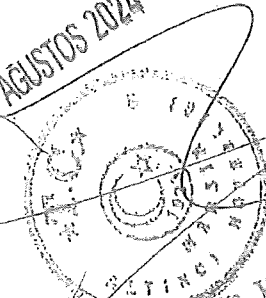
T.C.  
MERSİN 6. NOTERLİĞİ

V. No: NO 283.11

İşbu örnek için verilen  
A S L İ N İ N A Y N A  
çalışmaları yapılmıştır.

Mersin 6. Noteri  
An.net VEŞİLDAG

12.08.2024



Yemin ve Yetkili Katibe  
Hava Çiftlikleri ALTINOX

