

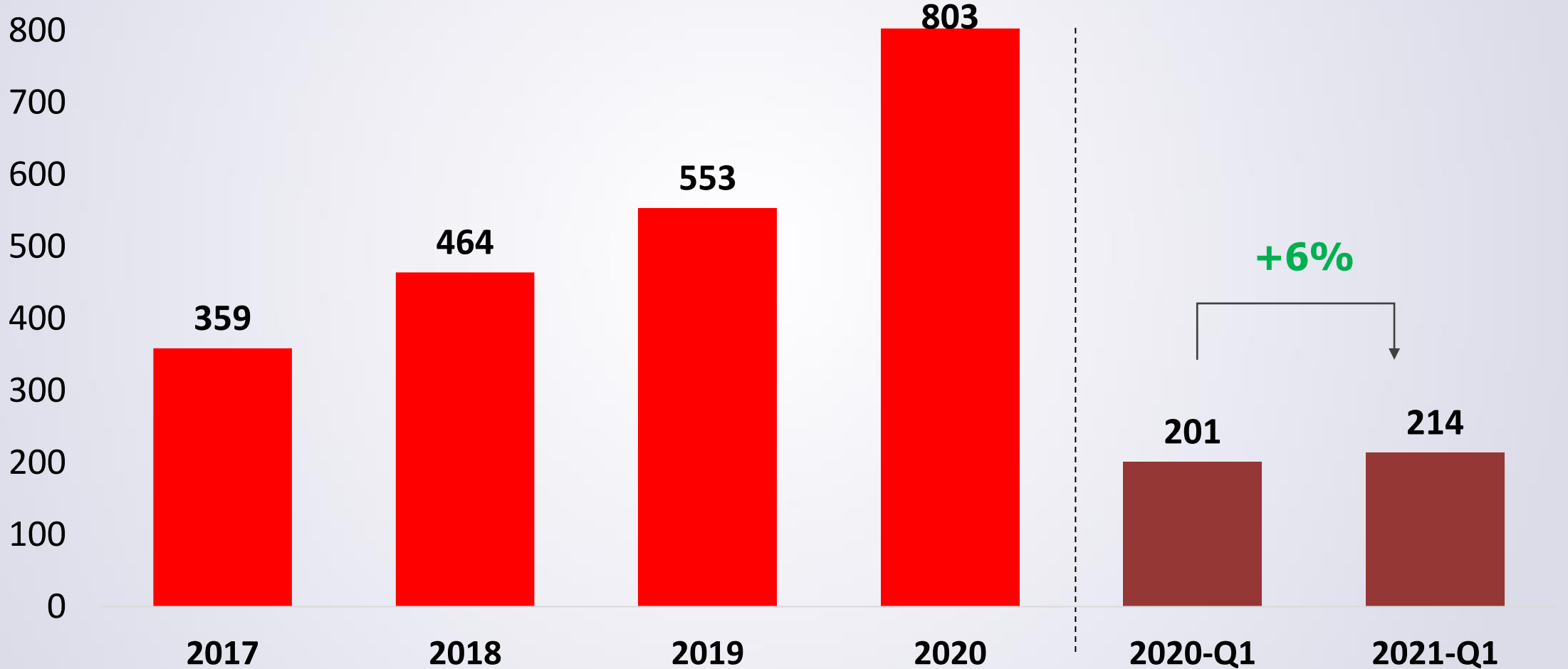


2021-Q1 Finansalları



Net Satışlar (TL Mn)

Baz etkisine rağmen büyüme devam etti.

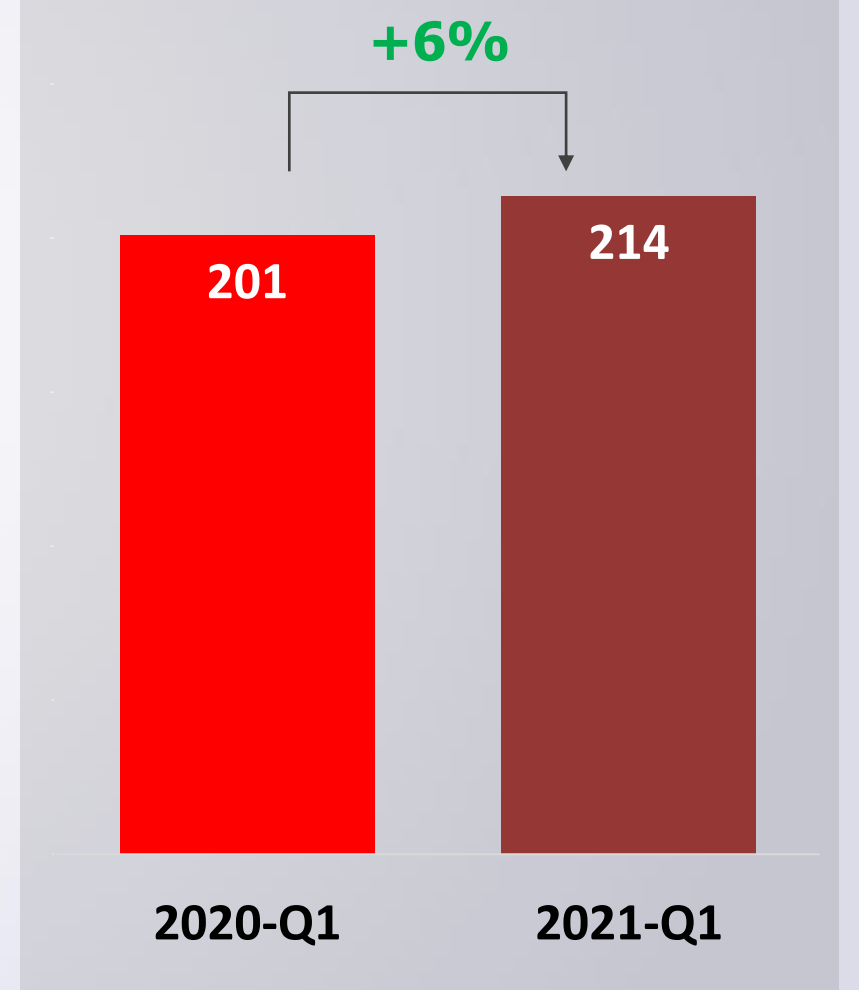
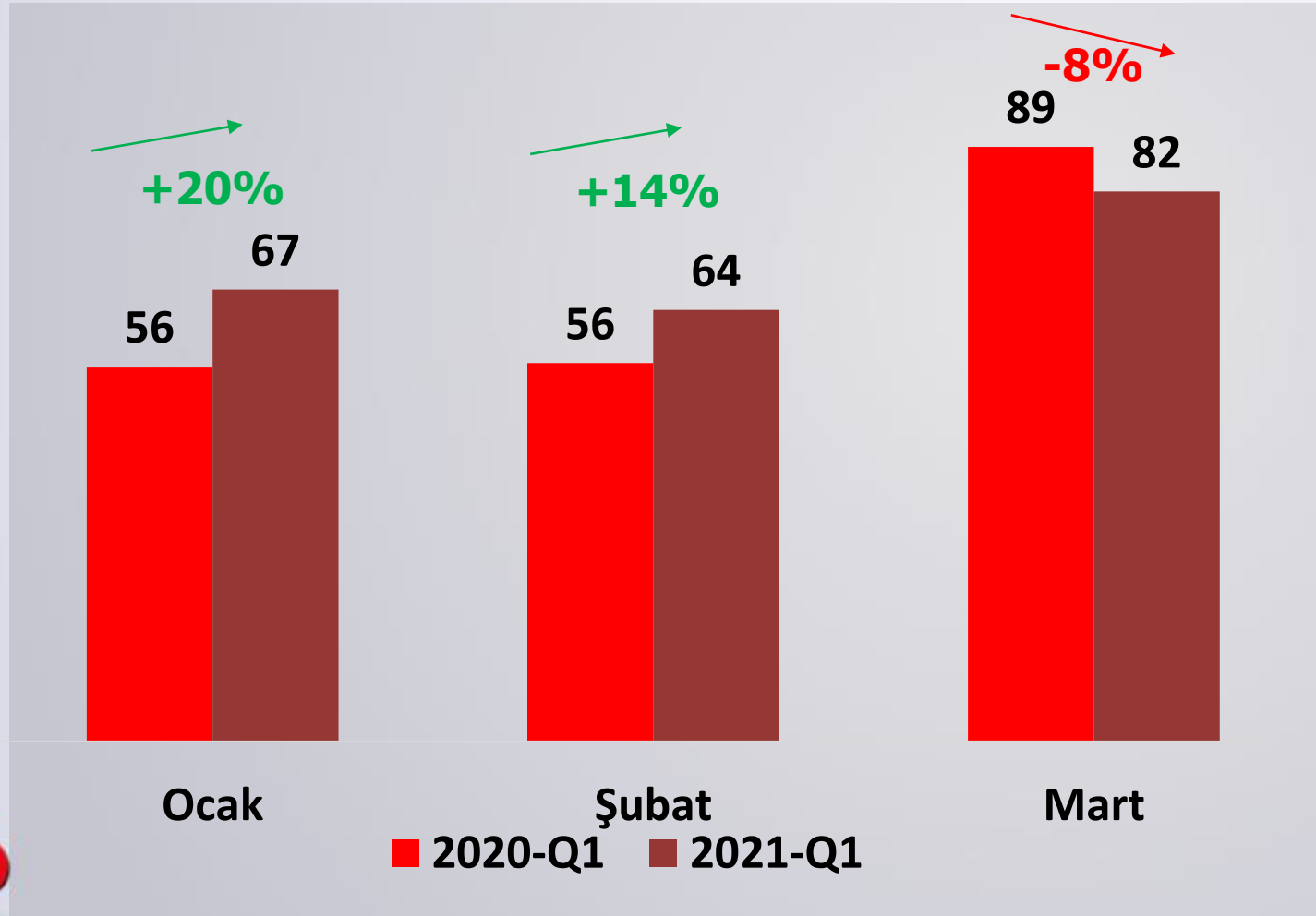


Sek ve Pastavilla finansal verileri durdurulan faaliyetlere alınmasından ötürü tüm yıllarda hariç tutulmuştur.



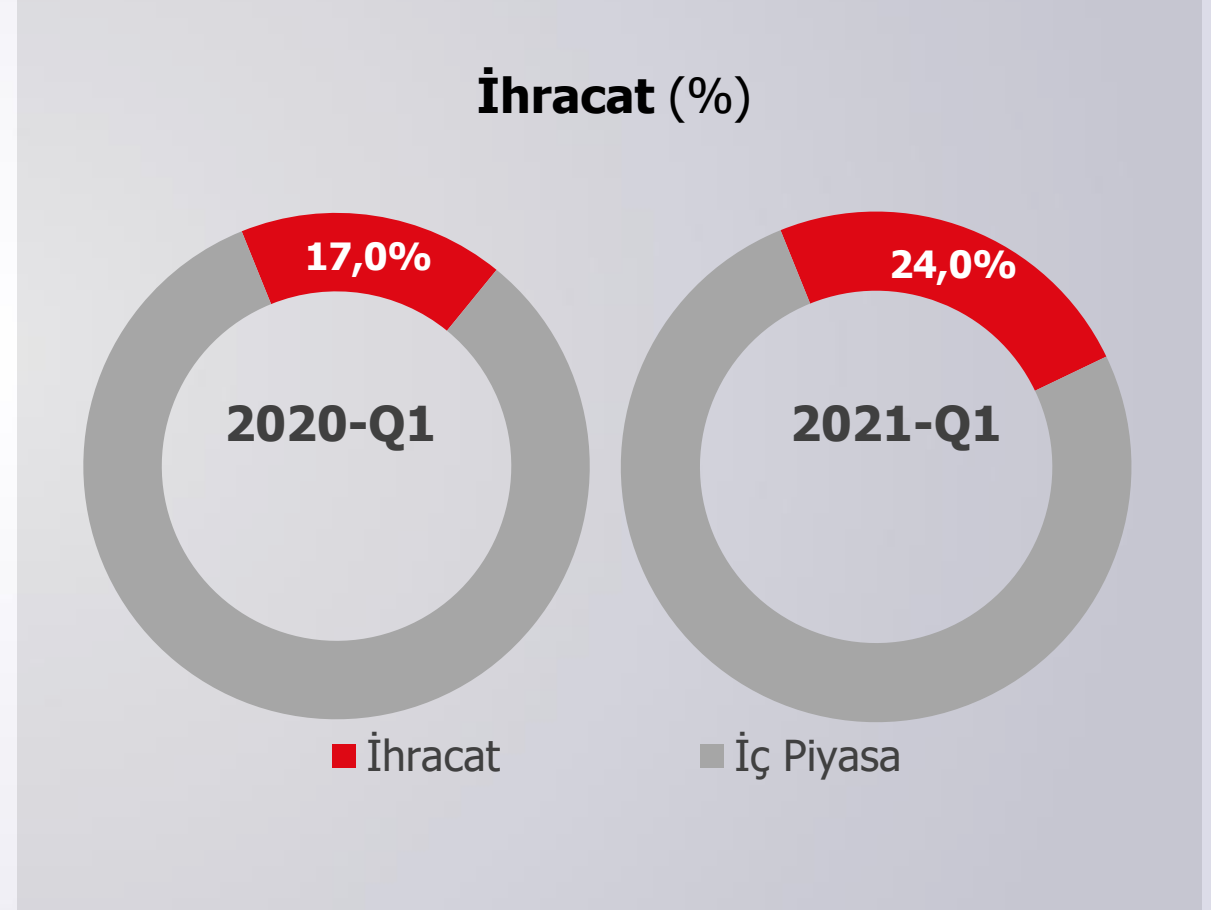
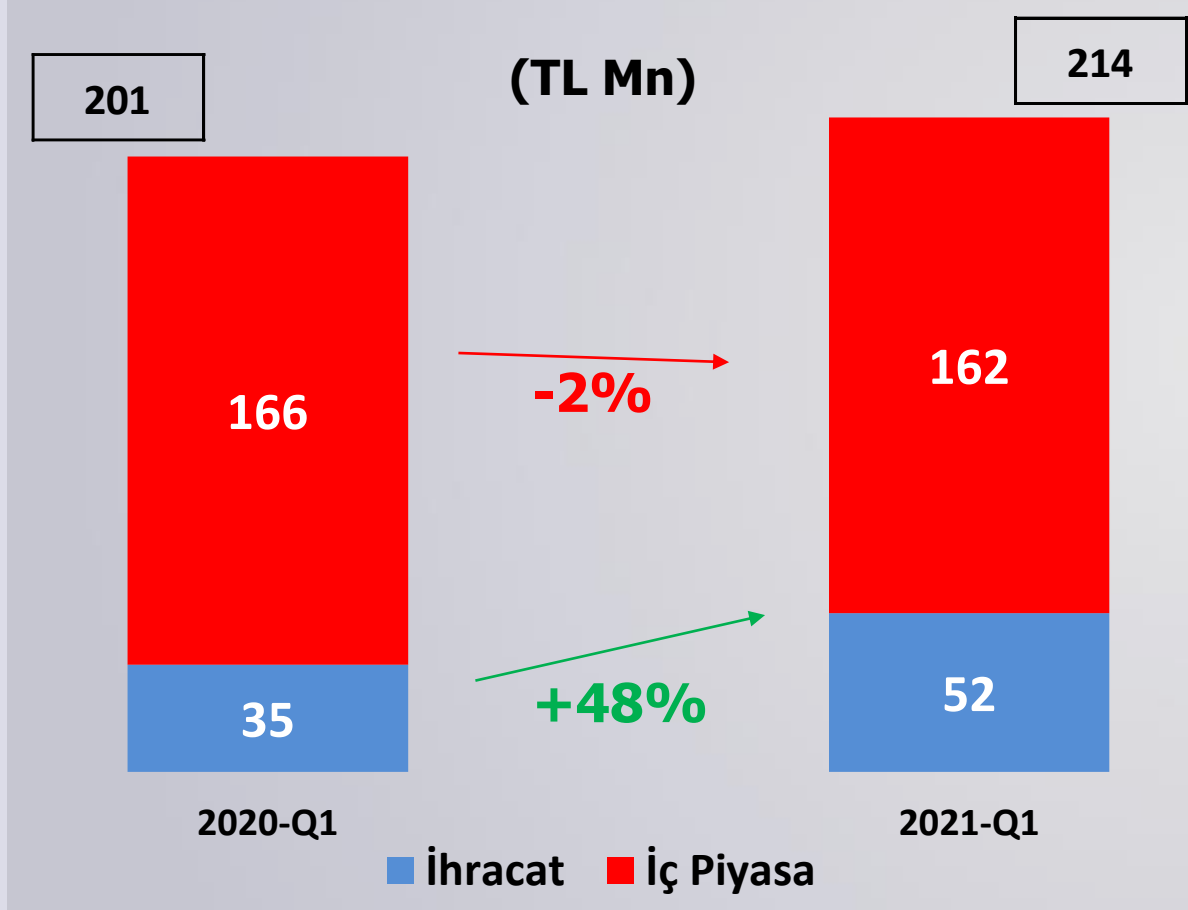
Aylık Satışlar (TL Mn)

Mart 2020'de pandemiyle yükselen talep, 2021 için baz etkisi yarattı.



İhracat-İç Piyasa Satış Dağılımı

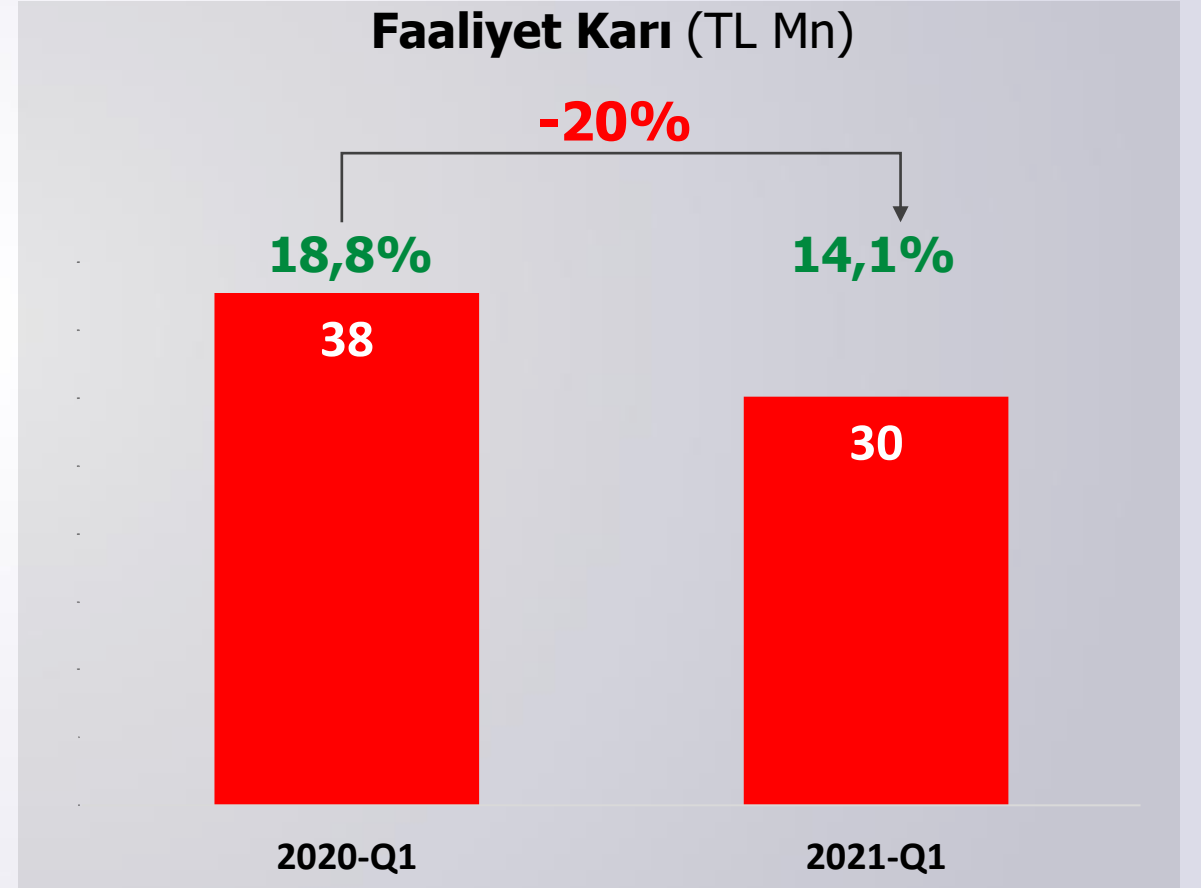
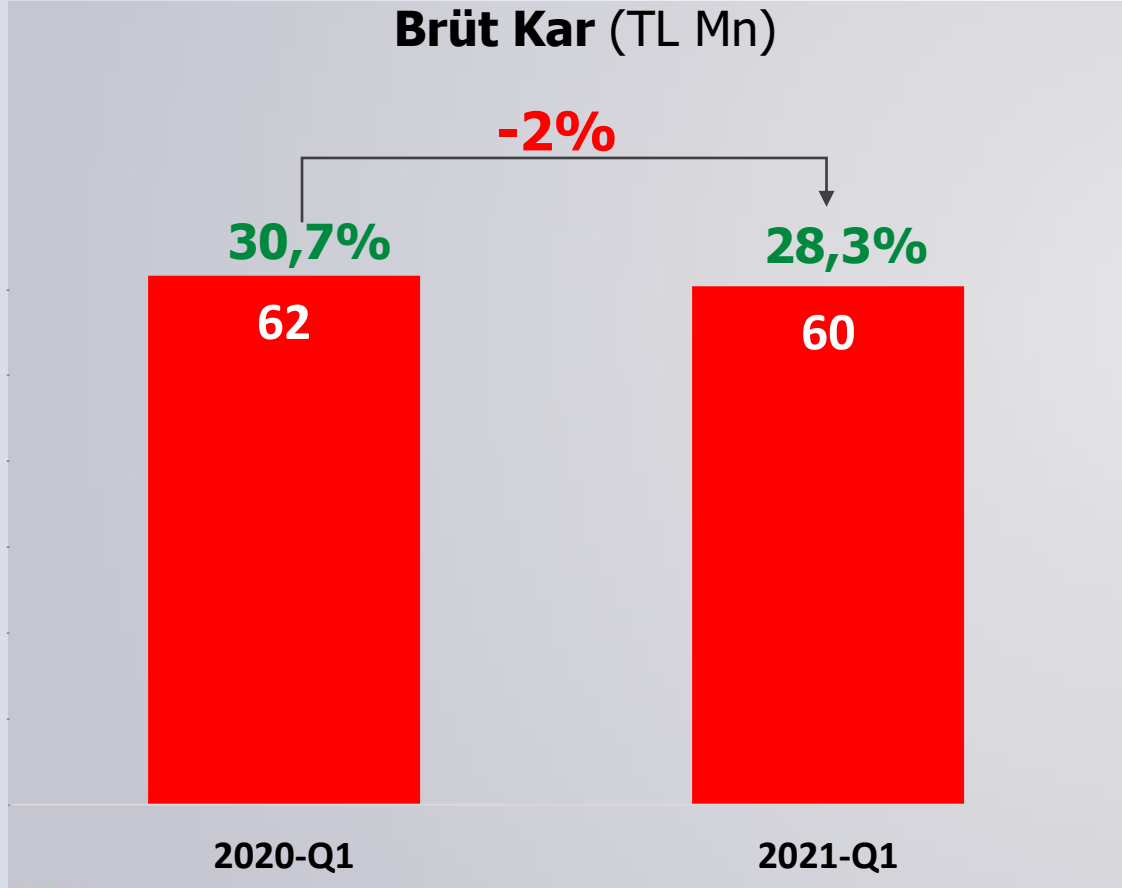
İhracat yeni distribütörlük anlaşmalarıyla %48 arttı.



Sek ve Pastavilla finansal verileri durdurulan faaliyetlere alınmasından ötürü tüm yıllarda hariç tutulmuştur.

Brüt Kar ve Faaliyet Karı

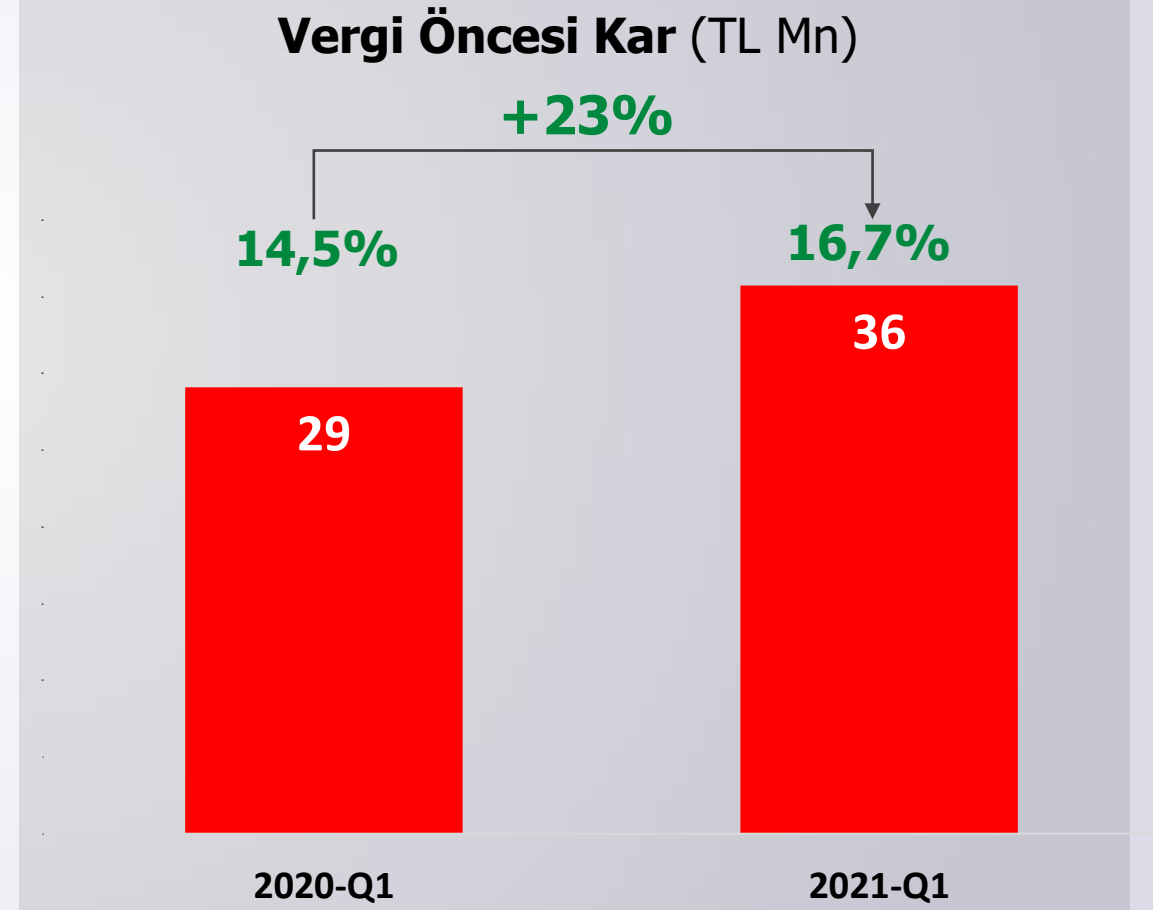
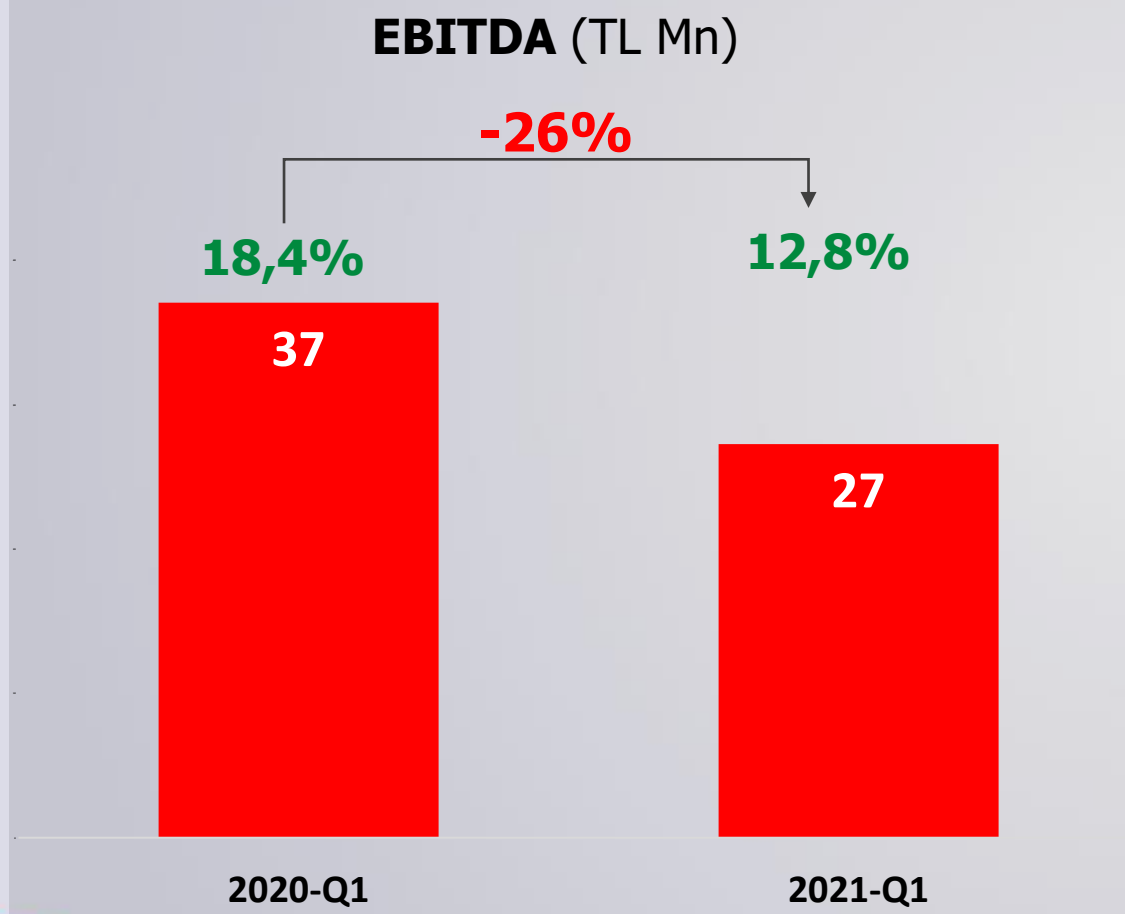
Pandeminin başladığı 2020-Q1'deki yüksek karlılık baz etkisi yarattı.



Sek ve Pastavilla finansal verileri durdurulan faaliyetlere alınmasından ötürü tüm yıllarda hariç tutulmuştur.

EBITDA & Vergi Öncesi kar

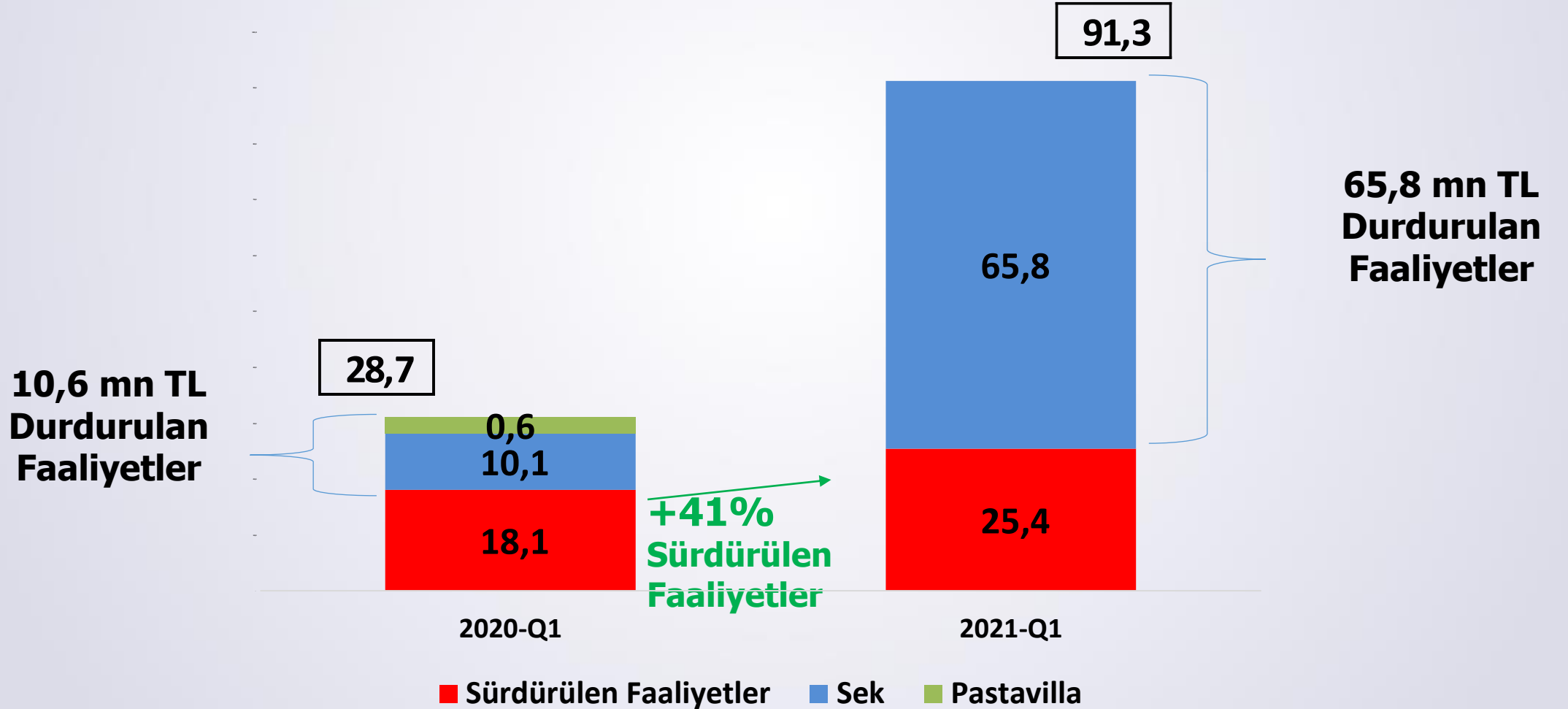
Finansal gelirlerin artmasıyla Vergi Öncesi Kar %23 arttı.



Sek ve Pastavilla finansal verileri durdurulan faaliyetlere alınmasından ötürü tüm yıllarda hariç tutulmuştur.

Toplam Net Kar

91,3 mn TL toplam net kar elde edildi.



Net Finansal Borç / EBITDA (TL Mn)

Artan finansal etkinlik.

	EBITDA (1 yıllık periyotta)	Net Finansal Borç / EBITDA (1 yıllık periyotta)	Finansal Borç	Nakit	Net Finansal Borç
2020-Q1	90	2,1	245	55	190
2021-Q1	124	-0,3	295	337	-43

Finansal Göstergeler

Finansal göstergeler sağlıklı seviyededir.

TL Mn	2017	2018	2019	2020	2020-Q1	2021-Q1
Cari Oran	2,1	2,6	2,8	2,9	3,7	2,3
Likidite Oranı	1,2	1,6	1,6	2,0	2,4	1,7
Net Finansal Borç / Özsermaye	0,2	0,3	0,3	0,2	0,3	-0,1
İşletme Sermayesi	372	394	542	593	538	581

Özet Bilanço Kalemleri (TL Mn)

TL Mn	2017	2018	2019	2020	2020-Q1	2021-Q1
Dönen Değerler	563	641	780	1.173	794	1.181
<i>Nakit</i>	<i>13</i>	<i>28</i>	<i>10</i>	<i>121</i>	<i>55</i>	<i>337</i>
<i>Ticari Alacaklar</i>	<i>281</i>	<i>323</i>	<i>384</i>	<i>446</i>	<i>422</i>	<i>440</i>
<i>Stoklar</i>	<i>232</i>	<i>238</i>	<i>338</i>	<i>361</i>	<i>263</i>	<i>319</i>
Duran Değerler	223	223	247	136	247	141
Toplam Aktif	786	864	1.026	1.309	1.040	1.322
Kısa Vadeli Yükümlülükler	271	247	275	411	217	522
<i>Kısa Vadeli Finansal Borçlar</i>	<i>45</i>	<i>48</i>	<i>-</i>	<i>42</i>	<i>22</i>	<i>61</i>
<i>Uzun Vadeli Finansal Borçlanmaların Kısa Vadeli Kısımları</i>	<i>57</i>	<i>6</i>	<i>54</i>	<i>73</i>	<i>3</i>	<i>217</i>
<i>Ticari Borçlar</i>	<i>141</i>	<i>167</i>	<i>181</i>	<i>213</i>	<i>148</i>	<i>178</i>
Uzun Vadeli Yükümlülükler	22	117	191	193	264	46
<i>Uzun Vadeli Finansal Borçlanmalar</i>	<i>8</i>	<i>102</i>	<i>150</i>	<i>175</i>	<i>220</i>	<i>25</i>
Özsermaye	493	501	561	705	559	755
Toplam Pasif	786	864	1.026	1.309	1.040	1.322





Teşekkürler

