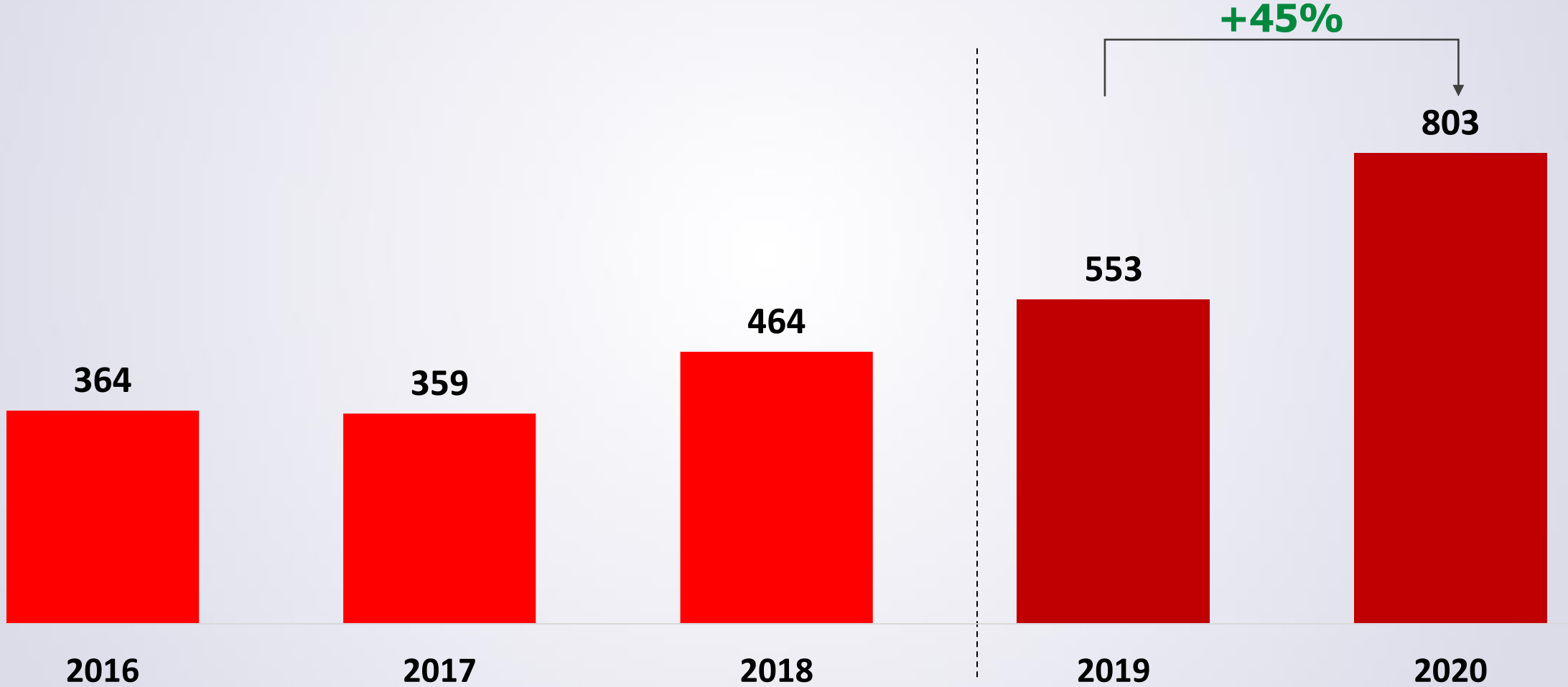




## 2020 Finansalları

# Net Satışlar (TL Mn)

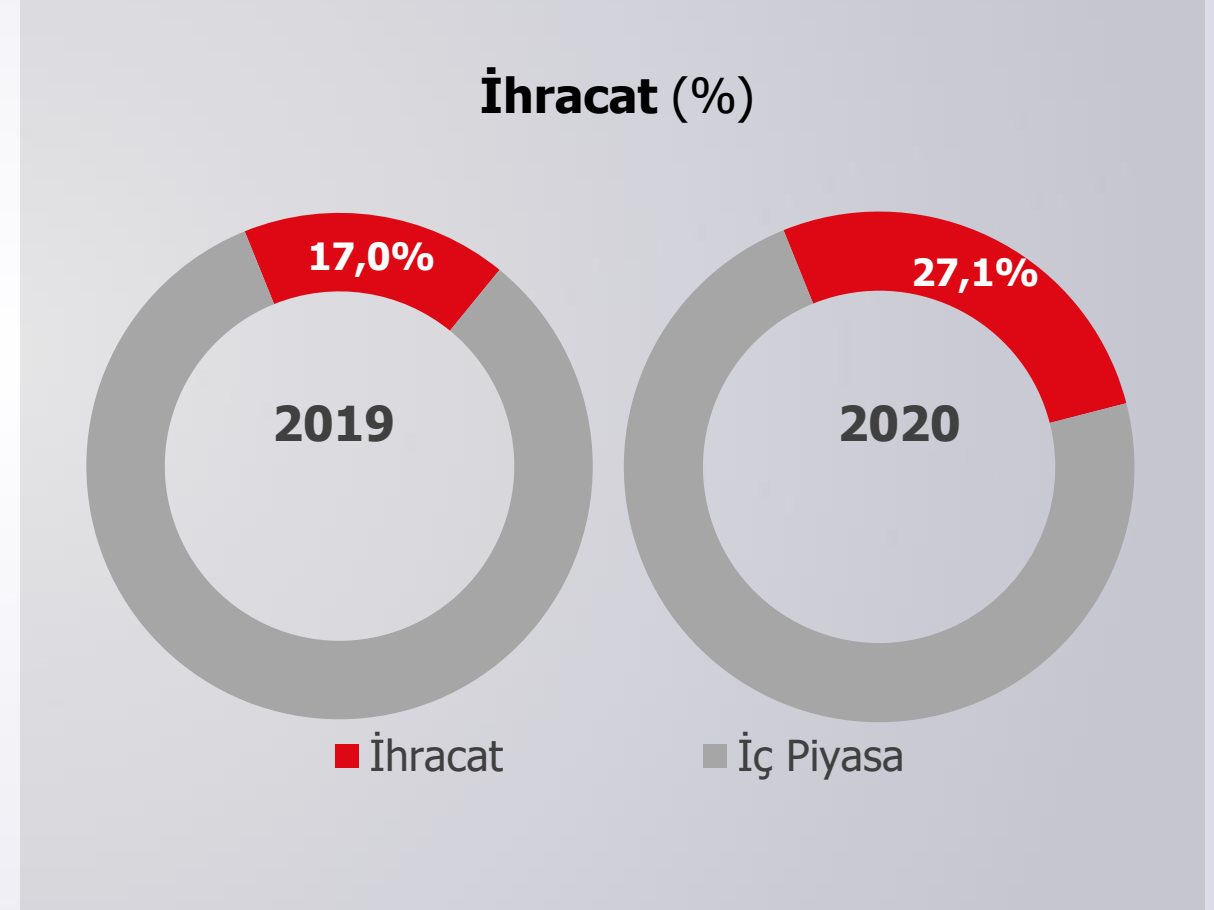
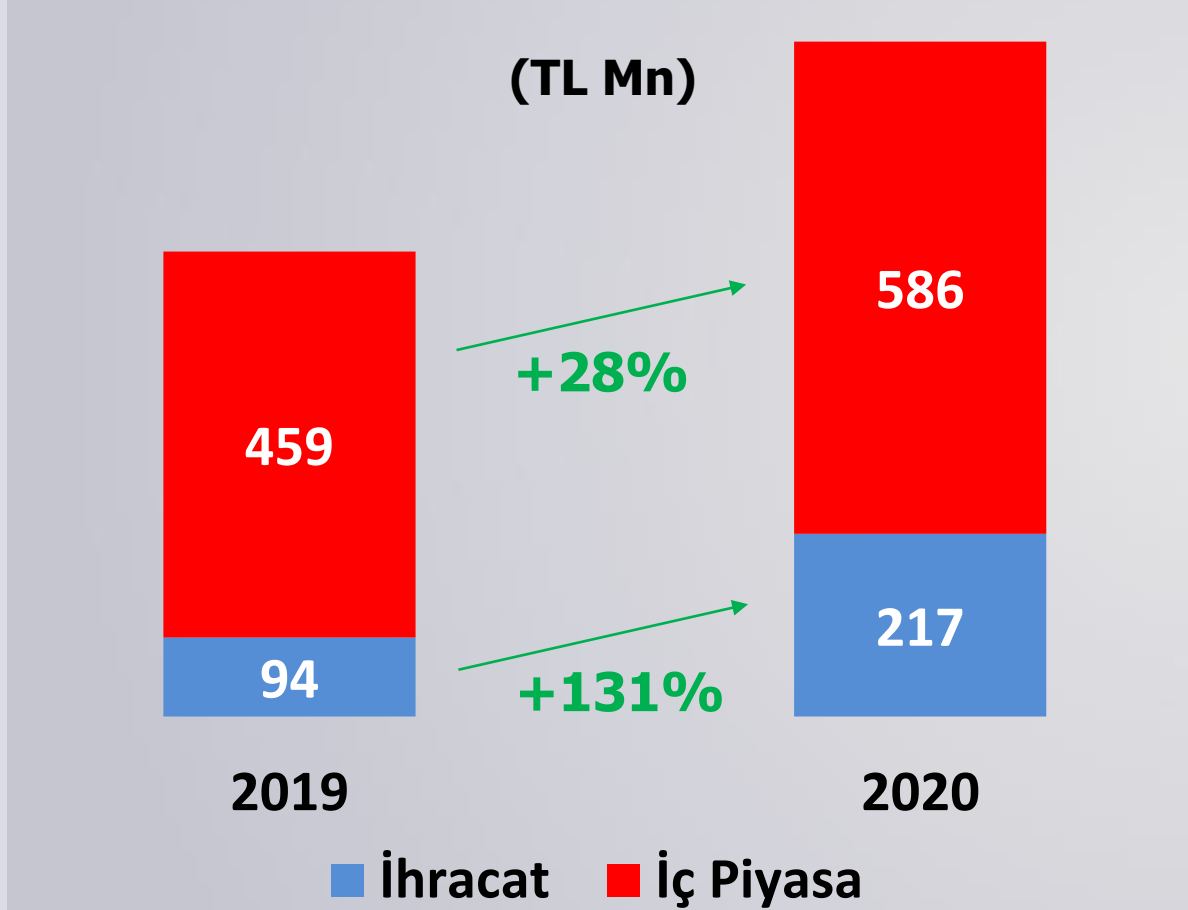
## Güçlü Bir Büyüme Hikayesi



*SEK ve Pastavilla finansal verileri durdurulan faaliyetlere alınmasından ötürü tüm yıllarda hariç tutulmuştur.*

# İhracat-İç Piyasa Satış Dağılımı

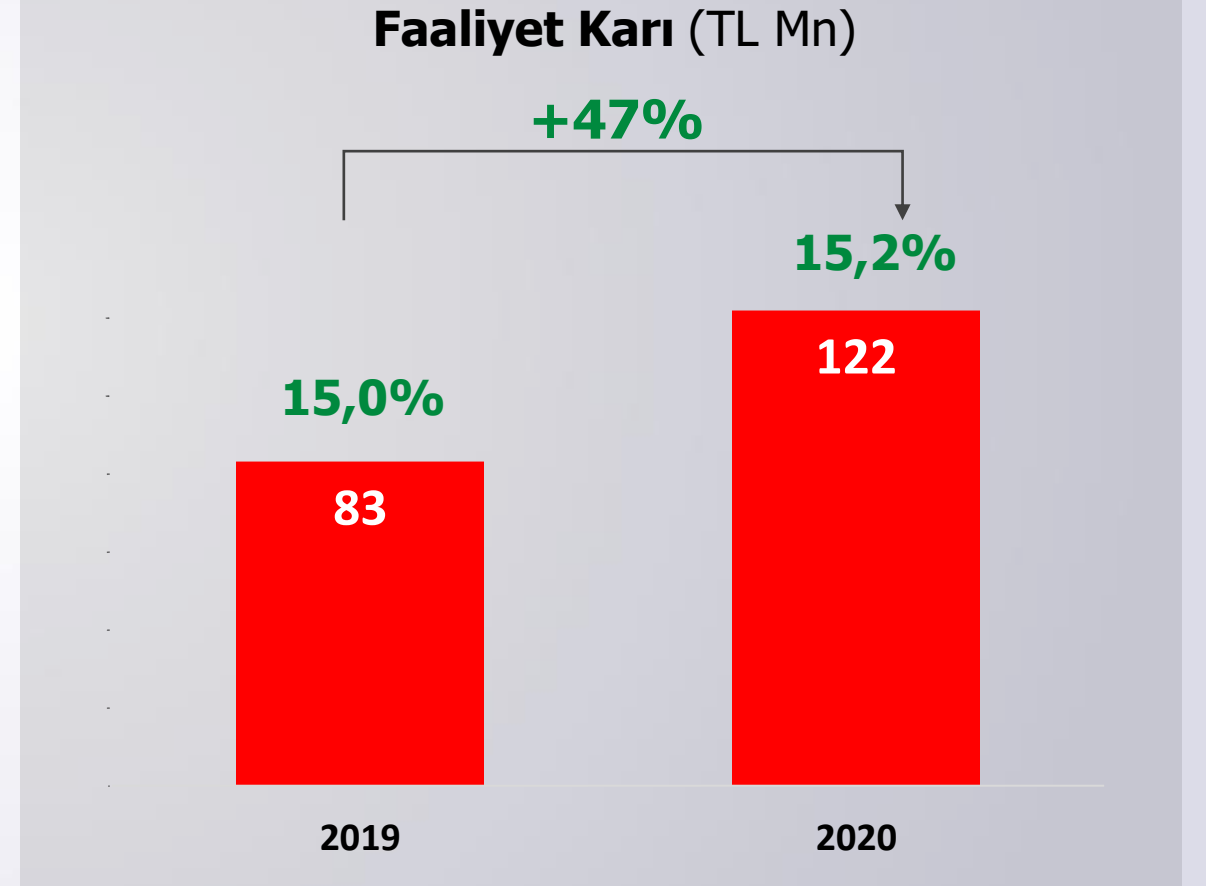
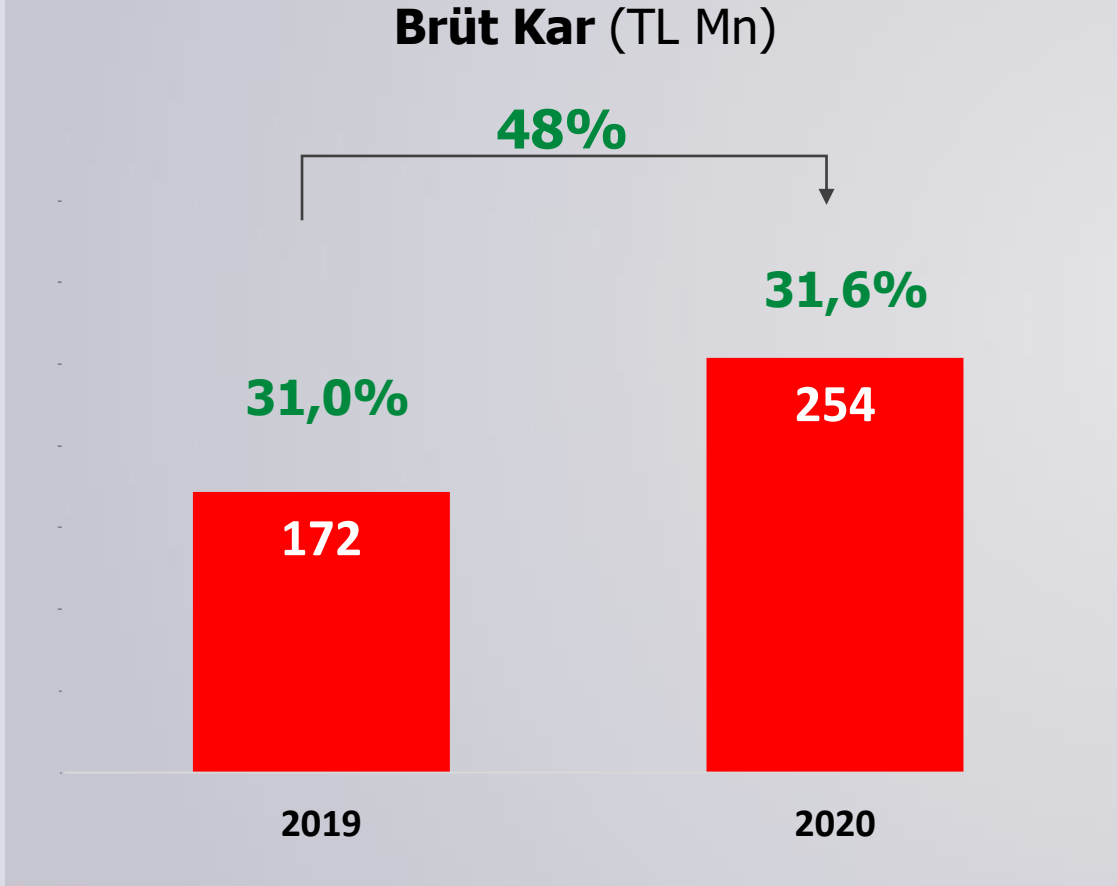
İhracat yeni distribütörlük anlaşmaları ile %131 arttı



SEK ve Pastavilla finansal verileri durdurulan faaliyetlere alınmasından ötürü tüm yıllarda hariç tutulmuştur.

# Brüt Kar & Faaliyet Karı

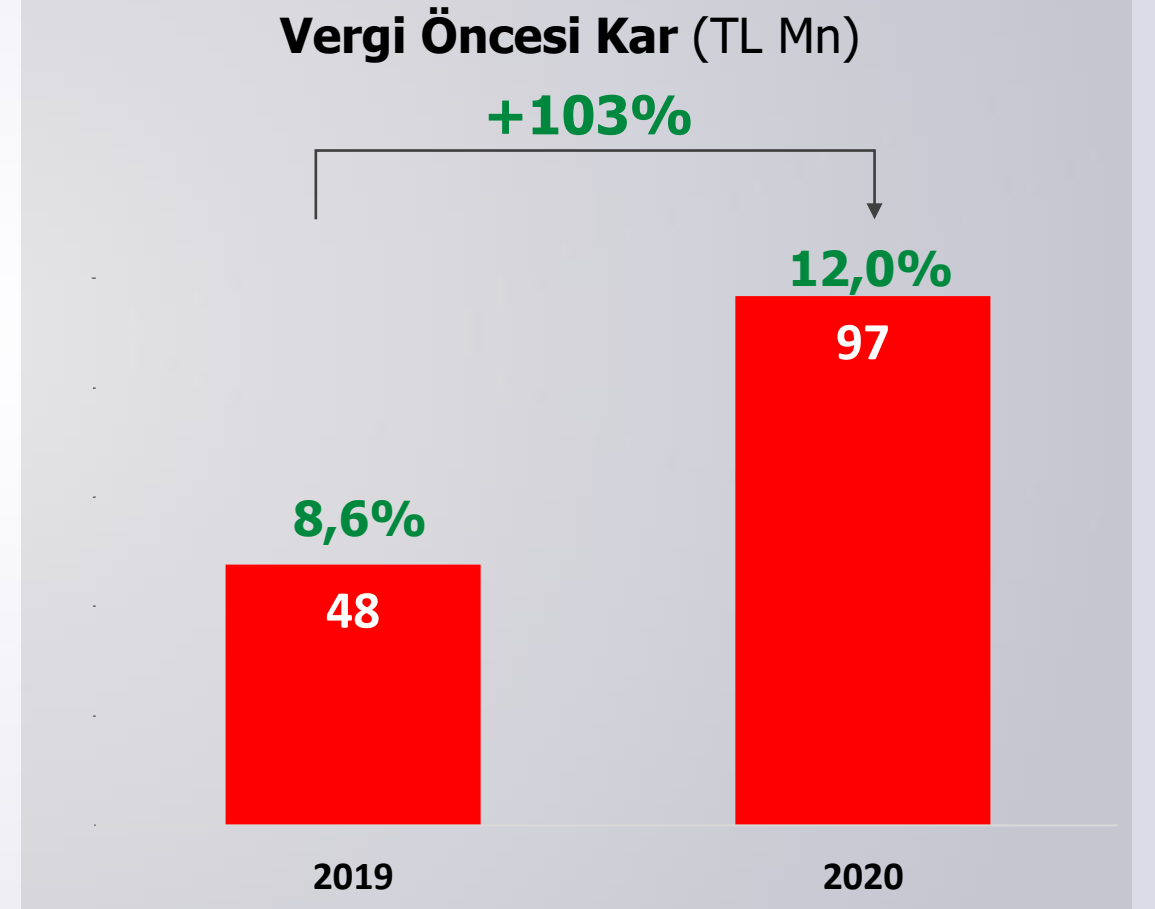
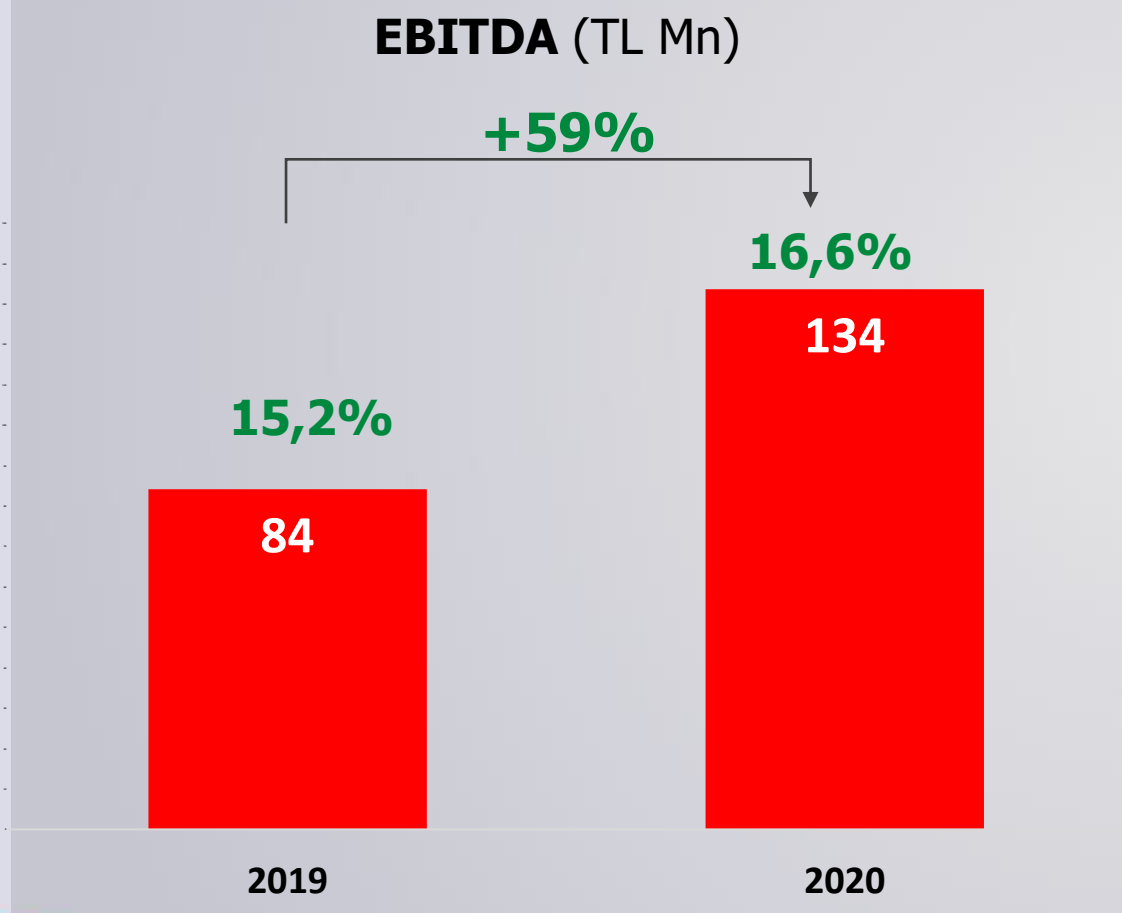
Uygun ürün çeşitliliği, karlılığa olumlu etki etti



SEK ve Pastavilla finansal verileri durdurulan faaliyetlere alınmasından ötürü tüm yıllarda hariç tutulmuştur.

# EBITDA & Vergi Öncesi Kar

Kar marjları, finansal harcamaların etkili yönetilmesiyle önceki yıllara göre iyi gerçekleşti

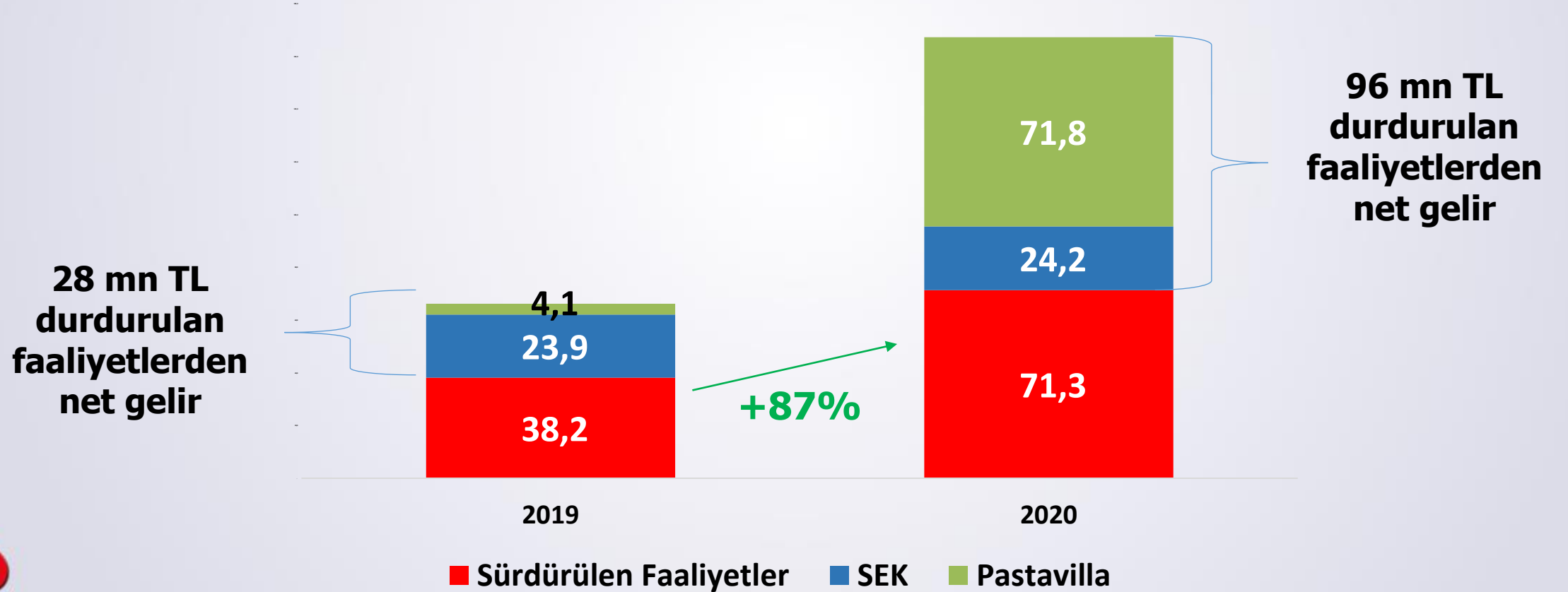


SEK ve Pastavilla finansal verileri durdurulan faaliyetlere alınmasından ötürü tüm yıllarda hariç tutulmuştur.

# Toplam Net Kar

**167 mn TL net kar elde edildi**

**SEK varlık satışı geliri 2021 yılında kaydedilecektir.**



# Net Finansal Borç / EBITDA (TL Mn)

**Finansal verimlilik arttı**

	<b>EBITDA</b>	<b>Net Finansal Borç / EBITDA</b>	<b>Finansal Borç</b>	<b>Nakit</b>	<b>Net Finansal Borç</b>
<b>2019</b>	84	2,3	204	10	194
<b>2020</b>	134	1,3	291	121	170

# Finansal Göstergeler

**Finansal göstergeler sağlıklı seviyededir**

TL Mn	2016	2017	2018	2019	2020
Cari Oran	3,3	2,1	2,6	2,8	2,9
Likidite Oranı	1,9	1,2	1,6	1,6	2,0
Net Finansal Borç / Özsermaye	0,1	0,2	0,3	0,3	0,2
İşletme Sermayesi (TL Mn)	315	372	394	542	593



# Özet Bilanço Kalemleri (TL Mn)

TL Mn	2016	2017	2018	2019	2020
<b>Dönen Değerler</b>	<b>500</b>	<b>563</b>	<b>641</b>	<b>780</b>	<b>1.173</b>
<i>Nakit</i>	<i>43</i>	<i>13</i>	<i>28</i>	<i>10</i>	<i>121</i>
Ticari Alacaklar	230	281	323	384	446
<i>Stoklar</i>	<i>203</i>	<i>232</i>	<i>238</i>	<i>338</i>	<i>361</i>
<b>Duran Değerler</b>	<b>191</b>	<b>223</b>	<b>223</b>	<b>247</b>	<b>136</b>
<b>Toplam Aktif</b>	<b>1.168</b>	<b>786</b>	<b>864</b>	<b>1.026</b>	<b>1.309</b>
<b>Kısa Vadeli Yükümlülükler</b>	<b>153</b>	<b>271</b>	<b>247</b>	<b>275</b>	<b>411</b>
Kısa Vadeli Finansal Borçlar	3	45	48	-	42
Uzun Vadeli Finansal Borçlanmaların Kısa Vadeli Kısımları	7	57	6	54	73
Ticari Borçlar	118	141	167	181	213
<b>Uzun Vadeli Yükümlülükler</b>	<b>77</b>	<b>22</b>	<b>117</b>	<b>191</b>	<b>193</b>
Uzun Vadeli Finansal Borçlanmalar	64	8	102	150	175
<b>Özsermaye</b>	<b>461</b>	<b>493</b>	<b>501</b>	<b>561</b>	<b>705</b>
<b>Toplam Pasif</b>	<b>691</b>	<b>786</b>	<b>864</b>	<b>1.026</b>	<b>1.309</b>



**Teşekkürler**

